

SHAPES
FOR
ARCHITECTURE

GALASSIA
Italy

Creatività e innovazione sono i due concetti che meglio esprimono la capacità di Ceramica Galassia di distinguersi nel panorama nazionale e internazionale, come modello di riferimento di industria della ceramica sanitaria. A conferma di questa visione imprenditoriale, Galassia presenta un programma molto ampio sia di nuovi progetti sia di integrazioni alle collezioni esistenti.

I prodotti presentati, ispirati sempre più alle forme semplici, confermano il livello di qualità e maturazione raggiunto dall'azienda nei suoi 30 anni di attività.

Qualità dei processi produttivi, qualità e cura nella scelta dei materiali utilizzati sono un innegabile valore aggiunto che contribuisce a fare di Galassia una protagonista indiscussa del made in Italy.

Creativity and innovation are the two concepts that best express Galassia's capacity to stand out, in both national and international scene, as a reference model of the sanitary ware industry. Confirming this business vision, Galassia presents a very extensive program, for both the new projects and some additions to the existing collections.

The products at the show, more and more inspired to simple forms, confirm the quality level and maturity achieved by the company during thirty years of activity.

Quality of production processes, quality and care in the choice of the material used, are an undeniable added value which make Galassia be without any doubt a protagonist of the Made in Italy.

INDICE

CORE 46	39
TABULAE	51
MEG PRO	97
FOLIA	119
VASCHE / BATHTUB	
Quadra	140
Eden	144
Flow	148
WC - BIDET	
Dream	153
Meg Pro	169



Creatività progettuale ed esperienza produttiva, insieme alla cultura industriale, fanno di Galassia un modello di riferimento dell'industria della ceramica sanitaria e del Made in Italy nel mondo. L'azienda opera nel distretto di Civita Castellana, centro rinomato per la tradizione ceramica, dove artigianalità, innovazione tecnologica e sostenibilità si fondono per offrire il meglio della qualità italiana.

Design creativity and production experience, along with industrial culture, make Galassia a reference model of Made in Italy ceramic industry in the world. The company is in Civita Castellana district, well known for the ceramic tradition, where craftsmanship, technological innovation and sustainability blend together to offer the best of Italian quality.



Galassia nasce nel 1980 nel distretto Ceramico di Civita Castellana ed oggi è azienda leader nella produzione italiana di sanitari in ceramica

Galassia SpA was born in 1980 in Civita Castellana ceramic district and today is leader company of sanitaryware Italian production



La capacità produttiva è di 230.000 articoli annui

Production capacity is of 230.000 items per year



I prodotti Galassia vengono distribuiti in oltre 75 paesi nel mondo


Galassia markets its products in over 75 countries around the world



150 dipendenti

Attualmente Galassia occupa 150 dipendenti

At present 150 employees work for Galassia



500 prodotti

Ceramica Galassia offre un'ampia gamma di prodotti: lavabi, sanitari, vasche, piatti doccia, accessori, strutture e mobili

Ceramica Galassia offers a wide range of products: washbasins, sanitary wares, bathtubs, shower trays, accessories and furniture

38 anni

75.000 m²

2 stabilimenti

Galassia si estende su una superficie di 75.000 M² di cui 40.000 coperti

Galassia has an area of 75.000 m² whose 40.000 are covered

1 stabilimento produttivo sito in Corchiano (VT) e 1 logistico a Fabrica di Roma (VT)

1 production plant in Corchiano (VT) and 1 Logistic center in Fabrica di Roma (VT)

La ceramica è un prodotto naturale, composto da materie prime quali caolino, quarzo e/o argilla.

I prodotti Galassia vengono realizzati in Fine Fire-clay e Vitreous China – materiali a ridotto impatto ambientale che per la loro composizione e produzione non utilizzano sostanze inquinanti. Galassia è leader indiscussa nella produzione italiana della Fine Fire-clay, risultato raggiunto in più di 30 anni di esperienza e attività nel settore.

Per la ceramica selezioniamo le migliori terre – in amalgama con l'acqua –, per ottenere un impasto di qualità:

ARGILLA

Favorisce la saldatura dei granuli che precede la fusione nel processo di cottura, determinando un aumento della resistenza, fornisce anche plasticità e lavorabilità all'impasto

CAOLINO

Aumenta la resistenza dell'impasto ad alte temperature, nonché il grado di bianco

FELDSPATO

Abbassa la temperatura di cottura, ha funzioni di fondente

CHAMOTTE

Aumenta le caratteristiche meccaniche e la refrattarietà

QUARZO

Aumenta il coefficiente di dilatazione termica e riduce la plasticità

Ceramic is a natural product, composed of a mix of raw materials such as kaolin, quartz and/or clay. The Galassia products are made of Fine Fire-clay and Vitreous China - materials with reduced environmental impact that do not use polluting substances due to their composition and production. Galassia is the undisputed leader in the Italian production of Fine Fire-clay, result achieved in more than 30 years of experience and activity in the sector.

For our ceramic we select the best raw materials - blended with water - to obtain a high quality mixture:

CLAY

It favors the welding of the granules before the fusion during firing process, determining a resistance increase. It also provides plasticity and workability to the slip

KAOLIN

It increases the mixture resistance at high temperature, as well as the glaze level

FELDSPAR

It decreases the firing temperature, it works as a fusion point

CHAMOTTE

It increases the mechanical characteristics and the refractoriness

QUARTZ

Increases the coefficient of thermal expansion and reduces plasticity

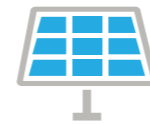




Galassia negli anni ha continuato a sviluppare una coscienza ecologica ed etica che l'ha portata a investire sulle fonti rinnovabili. Nell'affrontare tale tematica, ha contestualmente deciso di dotarsi di un impianto di autoproduzione di energia elettrica tramite l'utilizzo di un generatore fotovoltaico che sfrutta la superficie del tetto (7.000 m²).

Galassia has continued to develop an ecological and ethical conscience over the years which has led it to invest in renewable sources. In addressing this issue, at the same time it decided to equip itself with a self-generation system of electricity through the use of photovoltaic panels that exploit the roof surface of m² 7.000 .

7.000 m²



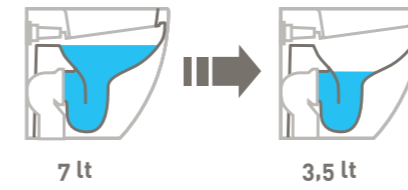
CO²

60° max



Le ultime collezioni sono state concepite ponendo particolare attenzione al risparmio idrico, attraverso il sistema di scarico dei WC – sia a terra che sospesi – che arriva ad utilizzare anche solo 3,5 litri di acqua, a fronte del precedente consumo di 7 lt.

The latest collections have been designed paying particular attention to water saving, through the toilet discharging system - both for wall hung and floor standing - which uses a 3,5 liter of water, compared to the previous consumption of 7 liters.



Gli smalti utilizzati si compongono di diversi elementi aventi differenti caratteristiche:

SILICATO DI ZINCONIO

Impedisce alla luce di penetrare e conferisce allo smalto il classico colore bianco

OSSIDO DI ZINCO

Abbassa la temperatura di fusione, la viscosità del fuso e migliora la brillantezza dello smalto

OSSIDO DI STAGNO

Opacizzante, migliora la qualità della superficie dello smalto e ne aumenta la brillantezza

DOLOMITE

Aumenta la tensione di superficie dello smalto fuso e ne regola il coefficiente di dilatazione

QUARZO

Controlla la durezza e la resistenza agli acidi dello smalto

Glazes used are composed by several elements having different features:

ZIRCONIUM SILICATE

It prevents light to penetrate and gives the glossy white to the glaze

ZINC OXIDE

It makes the melting temperature decreased, the viscosity and improves the brilliance of the glaze

PONDOUS OXIDE

Matting material, it improves the glaze surface quality and increases its brilliance

DOLOMITE

It increases the surface tension of the molten glaze and regulates the expansion factor

QUARTZ

It controls the glaze hardness and acid resistance to the acids





Gli stampi in gesso, che plasmano la forma del prodotto, sono realizzati manualmente.

Plaster moulds, which shape the product, are manually made.

Nello stampo in gesso avviene la colatura del composto ceramico liquido. Il gesso dello stampo ha la funzione di assorbire l'acqua in eccesso e il composto ceramico, solidificandosi, dà forma al prodotto finito.

The slip is casted inside the plaster mould. The plaster mould absorbs the excess water and through the solidification of the ceramic compound, the finished product takes shape.








I prodotti, appena usciti dallo stampo, sono molto delicati. Nella fase successiva vengono controllati attentamente e poi rifiniti con una spugna a mano.

The products just taken out from the mould, are very fragile. In the next phase products are carefully checked and then finished with a sponge by hand.



Gli stampi in gesso sono controllati periodicamente e movimentati a mano. Dopo circa 80 prodotti colati, ogni stampo viene sostituito con uno nuovo.

Plaster moulds are checked periodically and they are hand moved. After 80 casted products each mould is replaced by new mould.



I semplici attrezzi che servono per la rifinitura manuale dei prodotti appena usciti dallo stampo.

The simple tools needed for the products finish as they come out of the mould.



La realizzazione dei prodotti in ceramica richiede molto lavoro manuale, abbinata a una grande abilità delle maestranze.

The production of ceramic products requires a lot of manual work, matched with a great workers' skill.



Il prodotto, una volta rifinito manualmente, viene smaltato. Galassia utilizza lo smalto Higerglaze che garantisce una superficie perfettamente liscia e facile da pulire. Dopo la smaltatura il lavabo viene cotto in forno per 24 ore.

The product, once handly finished, is glazed. Galassia uses Higerglaze which grants a perfect smooth surface, easy to clean. After glazing process, the washbasin is fired into the kiln for 24 hours.



Dopo la cottura, ogni pezzo viene controllato singolarmente. Ne viene testata e verificata la funzionalità prima della spedizione.

After firing, each single piece is checked. Some functional tests are carried out on products before shipping.



HIGHERGLAZE

Qualità superiore per l'innovativo smalto Higherglaze applicato sulla ceramica direttamente prima della cottura e utilizzato sia sui lavabi che sui sanitari. La superficie risulta essere perfettamente liscia non permettendo allo sporco e al calcare di depositarsi. Questo garantisce durevole brillantezza, piacevolezza al tatto, alta protezione da graffi, abrasioni e agenti esterni. L'estrema facilità di pulizia inoltre permette un minor consumo di acqua e detersivi nel rispetto dell'ambiente.

Superior quality for the innovative Higherglaze directly applied to the ceramic before firing process and used on both washbasins and sanitarywares. The surface is perfectly smooth and does not allow dirt and scale to settle. This guarantees lasting shine, pleasant touch, high protection against scratches, abrasions and external agents. The extreme ease of cleaning also allows a lower consumption of water and detergents in respect of the environment.



IDROREPELENTE

Idrorepellente: l'acqua scivola velocemente sulla superficie.

Water-repellent: water slides fast on the surface.



LEVIGATO

La superficie risulta essere perfettamente liscia.

The surface is perfectly smooth.



IGIENICO

Facilità e velocità di pulizia.

Easy and quick cleaning.



BRILLANTE

Maggiore brillantezza della superficie.

Greater surface brilliance.



GREEN CHALLENGE

GREEN

Sostenibilità ambientale: ridotto consumo di acqua e detersivi per la pulizia.

Environmental Sustainability: reduced water consumption and cleaning detergents.



DUREVOLE

Alta resistenza agli agenti esterni, maggior durevolezza nel tempo.

High resistance to external agents, longer durability.

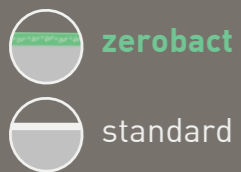
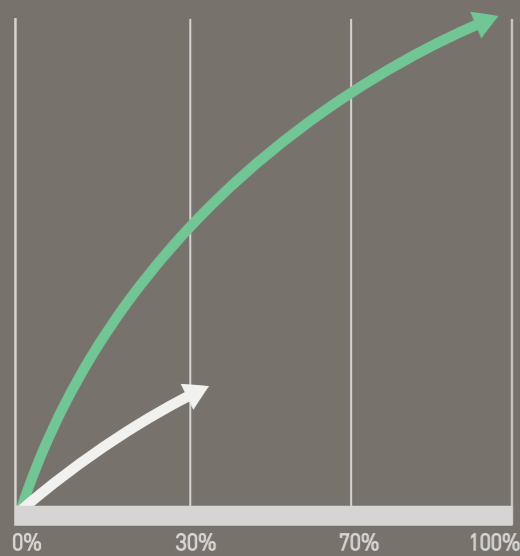
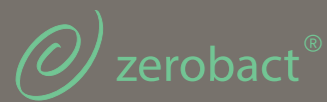


RESISTENTE

Resistenza ad urti, graffi ed abrasioni.

Impact, scratch and abrasion resistance.

ATTIVITÀ ANTIBATTERICA
Antibacterial activity



ZEROBACT®

L'innovativo smalto ZEROBACT® è una barriera totale contro germi e batteri. Viene integrato nello smalto e cotto con la ceramica ed è quindi in grado di garantire una protezione duratura e illimitata nel tempo. Questo smalto ha un'efficacia certificata pari al 99,9%. Certificazione ISO 22196: 2011.

Lo smalto ZEROBACT® viene fornito su richiesta.

The innovative ZEROBACT® glaze is a total barrier against germs and bacteria. It is integrated into the glaze and fired with the ceramics and grants a lasting and limitless protection over time. This glaze has an certified effectiveness equal to 99,9%. Iso 22196:2011 Certification.

ZEROBACT® glaze is supplied upon request.



I test di laboratorio hanno certificato secondo il metodo ISO 22196: 2011 un significativo abbattimento della carica batterica, pari al 99,9%.

ANTIBATTERICO



Laboratory tests certified according to ISO 22196: 2011 a significant reduction of bacterial load, equal to 99.9%.



RIM AWAY

Nuovo sistema di scarico che permette una più rapida e accurata pulizia utilizzando solo 3,5 litri d'acqua per il risciacquo.

New drainage system which allows a more rapid and careful cleaning using only 3,5 liters of water for rinsing.



RESISTENTE



Resistente al calcare e ad urti e abrasioni.
Resistant to limestone, to impact and to abrasion.

DUREVOLE



Il processo integrato di cottura dello smalto assicura maggiore durevolezza nel tempo.
The integrated process of enamel firing ensures greater durability of the surfaces over time.

IGIENICO



Facilità e velocità di pulizia.
Easy and quick cleaning.

Gli smalti colorati, messi a punto da Galassia, mantengono invariato l'elevato standard di qualità e durevolezza degli smalti lucidi. Le nuove finiture si contraddistinguono per la raffinata superficie satinata piacevole al tatto. Le nuance proposte da Galassia ben si prestano a essere abbinare tra loro.

The color glazes, developed and created by Galassia, keep the high standard quality and durability of the glossy ones. The new finishes are distinguished by the refined satin surface pleasant to the touch. The nuances proposed by Galassia are well suited to be combined with each other.



MONOCOTTURA

Monocottura ad alta temperatura.
High temperature single firing.

RESISTENTE

Resistenza ad urti,
graffi ed abrasioni.
Impact, scratch and
abrasion resistance.



IGIENICO

Facilità e velocità
di pulizia.
Easy and quick
cleaning.



DUREVOLE

Alta resistenza agli agenti
esterni, maggior durevolezza
nel tempo.
High resistance to external
agents, longer durability.



COLORI ESCLUSIVI

Ampia gamma di colori abbinabili.
Wide range of matching colors.

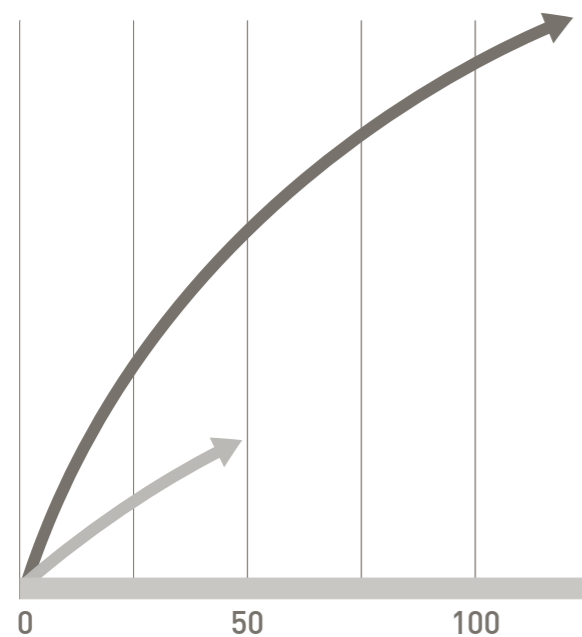
Le finiture colorate sono ottenute tramite una monocottura ad alta temperatura **1250°**, a differenza degli standard tradizionali che realizzano le colorazioni in seconda cottura a temperature più basse.

Le nuove ed esclusive colorazioni proposte da Ceramica Galassia sono abbinate ad una selezione di lavabi, piatti doccia, wc e bidet.

The color finishes are obtained through a high temperature **1250°** single firing, different from the traditional process which applies the color in second firing at a lower temperature.

The new and exclusive colors proposed by Ceramica Galassia are combined with a selection of washbasins, shower trays, toilets and bidets.

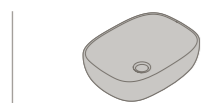
RESISTENZA E DUREVOLEZZA
/ resistance & durability




SMALTO GALASSIA **1250°**
realizzato in monocottura ad alte temperature
/ made in high temperature single firing process




SMALTO STANDARD **850°**
realizzato in seconda cottura a temperature più basse
/ made in second firing at a lower temperature



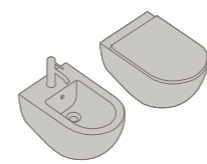
lavabi
washbasin



mensole Tabulae
shelves



piatti doccia
shower trays



sanitari
sanitaryware



bianco
/ white



nero
/ black



ottanio
/ petrol blue



sabbia
/ sand



CORE 46



CORE 46

LAVABO APPOGGIO / SOSPESO
/ Countertop - Wall hung washbasin

Con staffa di fissaggio
realizzata in acciaio satinato.

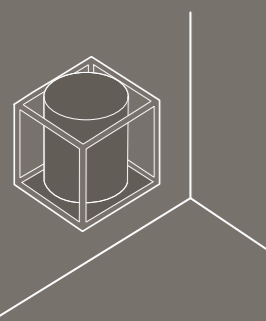
With satin stainless steel
fixing bracket.

COLORI / Colors

-  bianco / white
-  bianco mat / matt white
-  nero mat / matt black
-  sabbia / sand
-  ottanio / petrol blue



CORE 46



STRUTTURA IN ACCIAIO
/ Steel structure

Struttura realizzata in acciaio
verniciato nero opaco.

Steel structure varnished in
matt black finish.

CORE 46








TABULAE

MENSOLA IN CERAMICA
/ Ceramic shelf



COLORI / Colors

-  bianco / white
-  bianco mat / matt white
-  nero mat / matt black
-  sabbia / sand
-  ottanio / petrol blue



TABULAE

MENSOLA IN CERAMICA
/ Ceramic shelf

STRUTTURA IN ACCIAIO
/ Steel structure

COLORI MENSOLE
COLORI LAVABI
/ Shelves colors
/ Washbasin colors

- bianco / white
- bianco mat / matt white
- nero mat / matt black
- sabbia / sand
- ottanio / petrol blue

FINITURA STRUTTURA
/ Structure finish

- nero / black
- oro chiaro / light gold
- rame / copper



TABULAE


MENSOLA IN CERAMICA
/ Ceramic shelf

STRUTTURA IN ACCIAIO
/ Steel structure

ADATTABILITÀ
/ Adaptability

**Vasta gamma di strutture
realizzate in più soluzioni.**

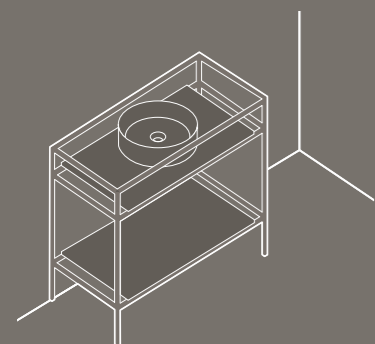
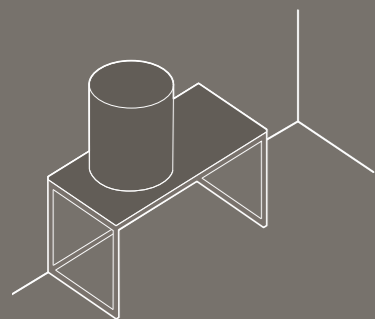
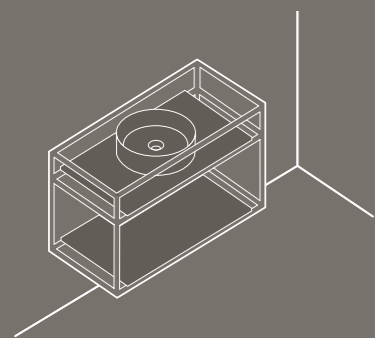
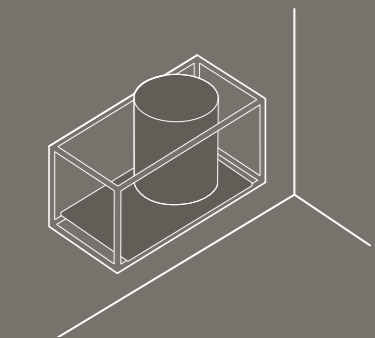
A wide range of structures
made in several solutions.







TABULAE



TABULAE







TABULAE





TABULAE

MENSOLA IN CERAMICA
/ Ceramic shelf
STRUTTURA IN ACCIAIO
/ Steel structure

COLORI MENSOLA / Shelf colors

-  bianco / white
-  bianco mat / matt white
-  sabbia / sand
-  nero mat / matt black
-  ottanio / petrol blue

FINITURE STRUTTURA / Structure finishes

-  nero / black
-  oro chiaro / light gold

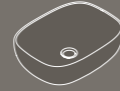


TABULAE

strutture con lavabi abbinabili
/ structures with matching washbasins



cm Ø38



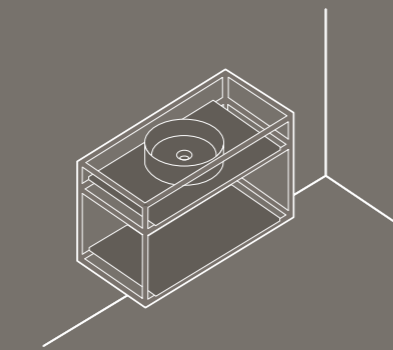
cm 64 x 38
cm 50 x 38



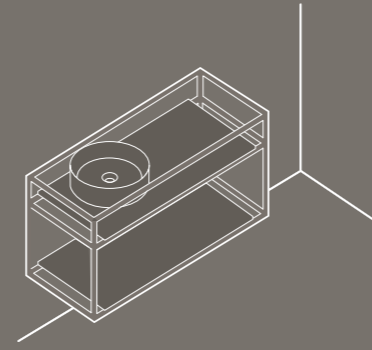
cm Ø37

COLORI MENSOLA / Shelf colors

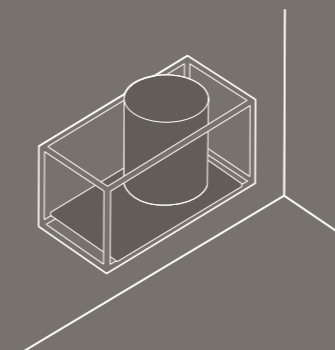
- bianco / white
- bianco mat / matt white
- nero mat / matt black
- sabbia / sand
- ottanio / petrol blue



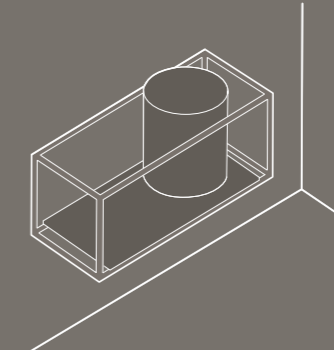
cm 91 x 46 SX - DX



cm 111 x 46 SX - DX / CENTRALE



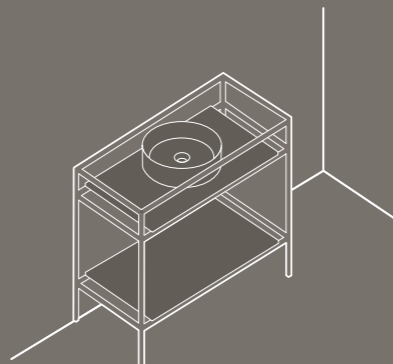
cm 91 x 46 SX - DX



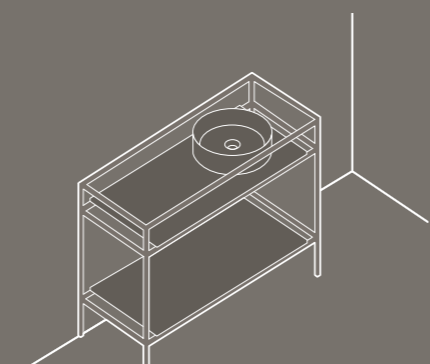
cm 111 x 46 SX - DX

FINITURE STRUTTURA / Structure finishes

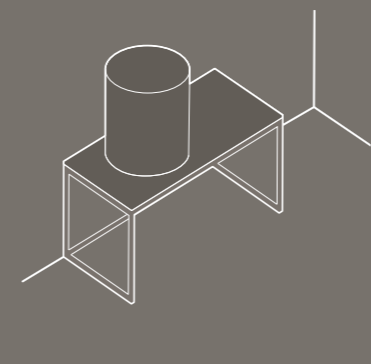
- nero / black
- oro chiaro / light gold
- rame / copper



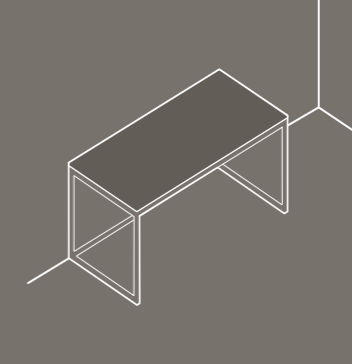
cm 91 x 46 SX - DX



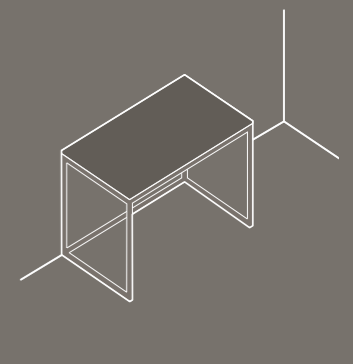
cm 111 x 46 SX - DX / CENTRALE



cm 81 x 46 SX - DX



cm 81 x 46



cm 61 x 46

TABULAE



MENSOLA IN CERAMICA
/ Ceramic shelf

ANCORAGGIO
/ Anchorage

L'ancoraggio dei mobili è dotato di un particolare meccanismo di sicurezza antigancio.

The anchorage of the furniture is equipped with a particular mechanism of hook safety catch.

ADATTABILITÀ
/ Adaptability

Vasta gamma di mobili realizzati in più formati.

A wide range of furniture made in several sizes.

APERTURA "PUSH - PULL"
/ Opening "Push-Pull"

Il sistema Push-Pull permette, grazie all'applicazione di uno spintore con calamita, l'apertura dell'anta senza bisogno di maniglie, premendo su un punto della stessa e tirando verso l'esterno.

The Push-Pull system allows the opening of the door without the need for handles, thanks to the application of a magnet push, by pressing on a point of the same and pulling outwards.

CHIUSURA RALLENTATA
/ Soft close

Il sistema di chiusura adopera guide a scomparsa BLUM con tecnologia BLUMOTION per una chiusura silenziosa e rallentata.

The closure system uses BLUM concealed runner with BLUMOTION technology for a slow and silent closing.




TABULAE

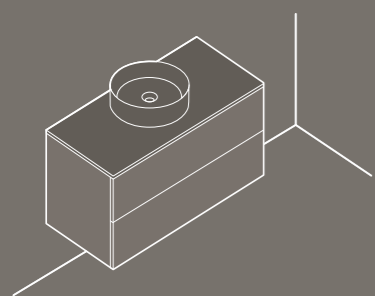
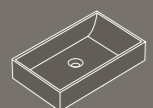
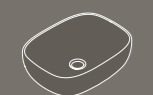




TABULAE




TABULAE



TABULAE

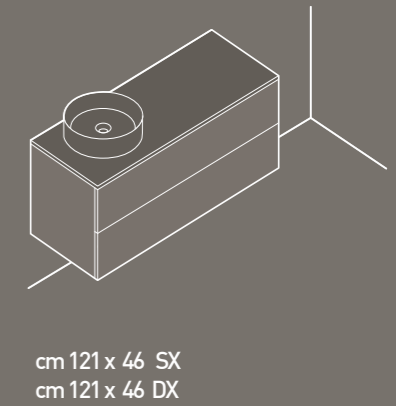
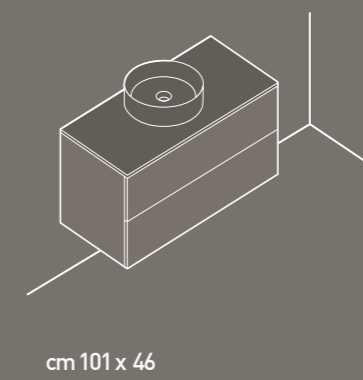
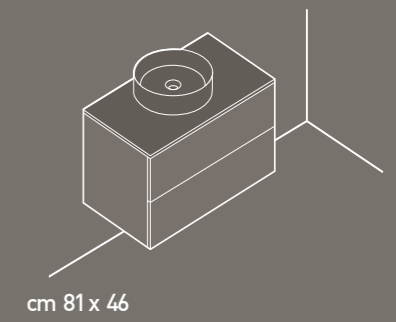
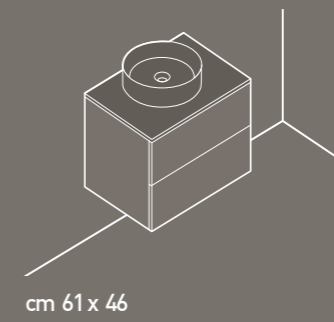


TABULAE



TABULAE

mobili con lavabi abbinabili
/ furniture with matching washbasins



COLORI / Colors

-  bianco / white
-  bianco mat / matt white
-  nero mat / matt black
-  sabbia / sand
-  ottanio / petrol blue

COLORI - FINITURE MOBILE / Furniture finishes - colors

-  bianco mat / matt white
-  nero mat / matt black
-  sabbia / sand
-  moka / moka
-  fango / mud
-  legno quercia / oakwood

TABULAE

combinazioni di colore
/ color combination

lavabo Smart B
/ washbasin
Ø 38 cm



lavabo Smart B
/ washbasin
45 x 38 cm
55 x 38 cm
65 x 38 cm



lavabo Smart B
/ washbasin
55 x 38 cm
65 x 38 cm



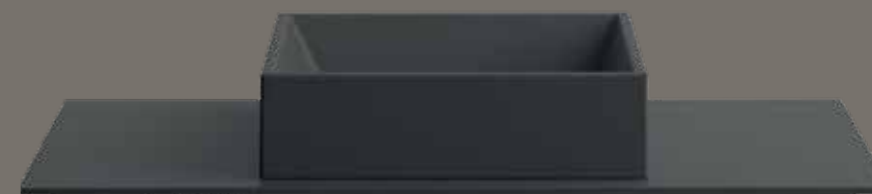
TABULAE

combinazioni di colore
/ color combination

lavabo Dream
/ washbasin
50 x 38 cm
64 x 38 cm



lavabo Plus Design
/ washbasin
45 x 38 cm
55 x 38 cm



lavabo Core 46
/ washbasin
Ø 37 cm




MEG PRO



COLORI / Colors

 bianco / white

 bianco mat / matt white

AFFIDABILITÀ / Reliability

Ogni lavabo è testato per garantire la massima solidità e resistenza meccanica al carico di 150 Kg.

Each washbasin is tested to ensure the maximum strength and mechanical resistance of 150 kg.

ESTETICA / Aesthetics

Le linee decise e la riduzione degli spessori dei bordi perimetrali conferiscono alle forme dei lavabi un carattere contemporaneo.

Reduction of the washbasins edges thickness for a more contemporary aesthetics.

BRILLANTEZZA / Brilliance

Maggiore brillantezza della superficie realizzata con l'esclusivo smalto Higerglaze.

Greater surface brilliance with Higerglaze enamel.

ADATTABILITÀ / Adaptability

Vasta gamma di lavabi realizzati in più formati.

A wide range of washbasins made in several sizes.



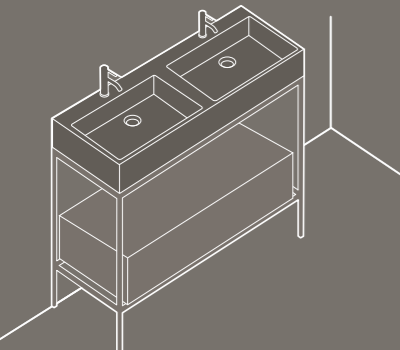
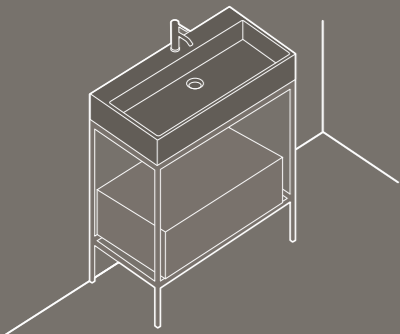
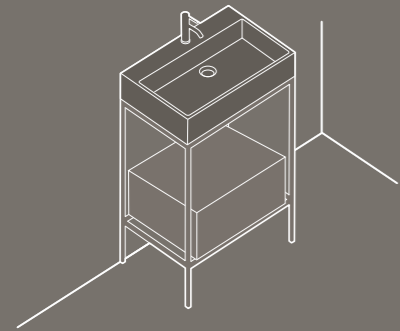
MEG PRO



MEG PRO



MEG PRO



MEG PRO

STRUTTURA IN ACCIAIO

/ Steel structure

CASSETTO CON CHIUSURA RALLENTATA

/ Soft close

Il sistema di chiusura adopera guide a scomparsa BLUM con tecnologia BLUMOTION per una chiusura silenziosa e rallentata.

The closure system uses BLUM concealed runner with BLUMOTION technology for a slow and silent closing.

APERTURA "PUSH - PULL"

/ Opening "Push-Pull"

L'apertura con sistema Push-Pull permette, grazie all'applicazione di uno spintore con calamita, l'apertura dell'anta senza bisogno di maniglie, premendo su un punto della stessa e tirando verso l'esterno.

The Push-Pull system allows the opening of the door without the need for handles, thanks to the application of a magnet push, by pressing on a point of the same and pulling outwards.

FINITURE STRUTTURA

/ Structure finishes

COLORI - FINITURE CASSETTO

/ Furniture finishes - colors



MEG PRO





MEG PRO

LAVABO/LAVATOIO
COMPLETO DI TROPPOPIENO
/ Washbasin
with overflow included



PILETTA

Piletta di scarico realizzata in acciaio inox.

Stainless steel drain.

RIPIANO DI LEGNO / Wooden board

Ripiano realizzato in legno di okoumè con la funzione di tavola per il lavaggio.

Okoumè wooden board for washbasin designed for hand washing.

PIANI APPOGGIO / Shelves support

Ripiano di appoggio interno al lavabo.

Integrated ceramic shelves.

MEG PRO

COLORI / Colors


-  bianco / white
-  bianco mat / matt white
-  nero mat / matt black
-  sabbia / sand




FOLIA

Piatto doccia e piletta in ceramica di spessore sottilissimo (3 cm). Realizzabile in più formati e personalizzabile su misura.

Super thin ceramic shower tray (h cm 3) with ceramic cover. Made in several sizes. Cut to measure.





HIGHERGLAZE

Innovativo smalto applicato sulla ceramica direttamente in fase di cottura. La superficie risulta essere perfettamente liscia non permettendo allo sporco e al calcare di depositarsi. Questo garantisce durevole brillantezza, piacevolezza al tatto, alta protezione da graffi, abrasioni ed agenti esterni. I prodotti colorati sono ottenuti tramite una monocottura ad alta temperatura che garantisce le stesse proprietà dello smalto HIGHERGLAZE lucido a differenza degli standard che tradizionalmente realizzano la colorazione in seconda cottura a temperature più basse.

Superior quality for the innovative Higherglaze directly applied to the ceramic before firing process and used on both washbasins and sanitarywares. The surface is perfectly smooth and does not allow dirt and scale to settle. This guarantees lasting shine, pleasant touch, high protection against scratches, abrasions and external agents. The extreme ease of cleaning also allows a lower consumption of water and detergents in respect of the environment.

TRATTAMENTO ANTISCIVOLO / Anti-slip treatment

Tutti i piatti doccia in finitura lucida vengono trattati con prodotto antiscivolo per garantire ulteriore stabilità e sicurezza durante l'utilizzo. Le finiture matt presentano proprietà antiscivolo direttamente nello smalto.

All shower trays in glossy finish are treated with antislip solution to grant even more stability and safety during the use. Matt finishes have anti-slip property directly inside the glaze.



IDROREPELENTE

Idrorepellente: l'acqua scivola velocemente sulla superficie.

Water-repellent: water slides fast on the surface.

LEVIGATO

La superficie risulta essere perfettamente liscia.

The surface is perfectly smooth.

IGIENICO

Facilità e velocità di pulizia.

Easy and quick cleaning.

BRILLANTE

Maggiore brillantezza della superficie.

Greater surface brilliance.

GREEN

Sostenibilità ambientale: ridotto consumo di acqua e detersivi per la pulizia.

Environmental Sustainability: reduced water consumption and cleaning detergents.

DUREVOLE

Alta resistenza agli agenti esterni, maggior durevolezza nel tempo.

High resistance to external agents, longer durability.

RESISTENTE

Resistenza ad urti, graffi ed abrasioni.

Impact, scratch and abrasion resistance.



FOLIA



FOLIA



Piatto doccia tagliato a misura
Cut to measure shower tray



Antiscivolo classe 3-R11
Class 3-R11 antislip



Alta resistenza agli agenti esterni
High resistance to external agents, longer durability



Facilità e velocità di pulizia
Easy and quick cleaning

COLORI / Colors



bianco / white



bianco mat / matt white



sabbia / sand



nero mat / matt black



ottanio / petrol blue



FOLIA

90 x 70 cm
100 x 70 cm
120 x 70 cm
140 x 70 cm
170 x 70 cm

100 x 80 cm
120 x 80 cm
140 x 80 cm
160 x 80 cm



FOLIA





VASCA QUADRA

/ bathtub

Vasca centro stanza realizzata in acrilico.

Freestanding pure acrylic bathtub.

170 x 78 cm





VASCA EDEN

/ bathtub

Vasca centro stanza realizzata in acrilico.

Freestanding pure acrylic bathtub.

150 x 78 cm

170 x 78 cm





VASCA FLOW

/ bathtub

Vasca centro stanza realizzata in acrilico.

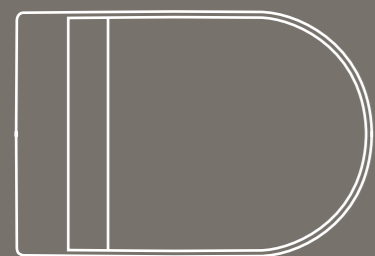
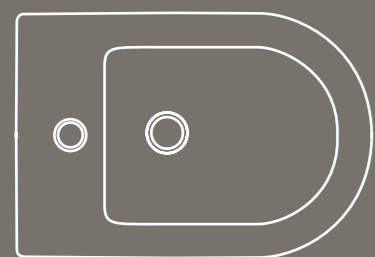
Freestanding pure acrylic bathtub.

170 x 78 cm





DREAM



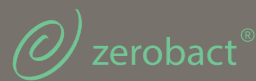
56 x 36 cm



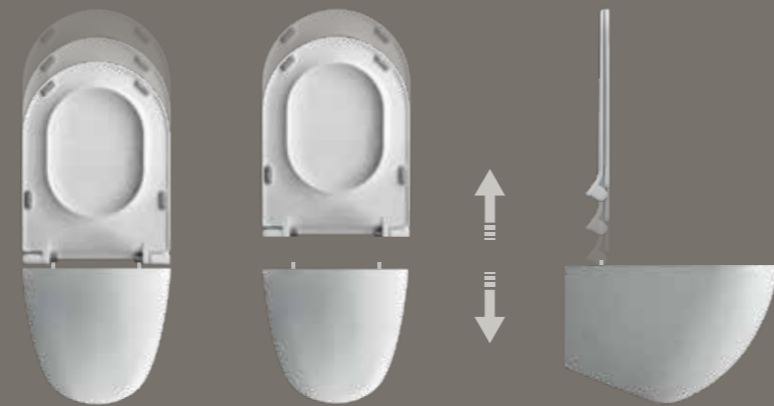
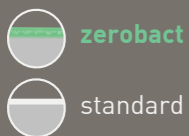
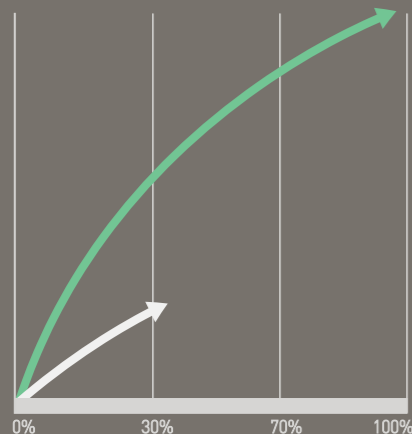
DREAM

L'innovativo smalto ZEROBACT® è una barriera totale contro i batteri, che viene integrato nello smalto e cotto con la ceramica ed è quindi in grado di garantire una protezione duratura e illimitata nel tempo. Questo smalto ha un'efficacia battericida quasi totale, pari al 99,9%. Certificazione ISO 22196: 2011. Lo smalto ZEROBACT® viene fornito su richiesta.

The innovative ZEROBACT® glaze is a total barrier against germs and bacteria. It is integrated into the glaze and fired with the ceramics and grants a lasting and limitless protection over time. This glaze has a certified effectiveness equal to 99,9%. Iso 22196:2011 Certification. ZEROBACT® glaze is supplied upon request.



ATTIVITÀ ANTIBATTERICA
Antibacterial activity



SGANCIO RAPIDO
/ Quick release

Il nuovo dispositivo di sgancio rapido permette di estrarre il coprivaso in maniera semplice, agevolando così una più facile pulizia.

The new quick-release device allows to take the toilet seat off in a simple manner, making it easier to clean.



I test di laboratorio hanno certificato secondo il metodo ISO 22196: 2011 un significativo abbattimento della carica batterica, pari al 99,9%.



ANTIBATTERICO

Laboratory tests certified according to ISO 22196: 2011 a significant reduction of bacterial load, equal to 99.9%.



RIM AWAY

Nuovo sistema di scarico che permette all'acqua una più rapida ed accurata pulizia utilizzando solo 3,5 litri d'acqua per il risciacquo.

New drainage system which allows a more rapid and careful cleaning using only 3,5 liters of water for rinsing.



SOFT CLOSE

Coprivaso avvolgente realizzato in resina termoindurente con meccanismo a chiusura rallentata.

Thermosetting seat cover with soft closing system.



FISSAGGIO NASCOSTO
/ Hidden fixing

Il fissaggio avviene dal basso del sanitario così da non rendere visibili i tradizionali fori.

The fixing is carried out from the bottom of the sanitaryware in order that traditional holes are hidden.



SIFONE SMALTATO
/ Glazed siphon

Il sifone smaltato permette un utilizzo più igienico e duraturo.

The glazed siphon allows a more hygienic and long lasting use.



Resistant to limestone, to impact and to abrasion.



The integrated process of enamel firing ensures greater durability of the surfaces over time.



Easy and quick cleaning. Reduced water consumption and cleaning detergents.



DREAM

-  Rim Away
-  Soft Close
-  Sgancio rapido
Quick-release system
-  Sifone smaltato
Glazed siphon
-  Fissaggio nascosto
Hidden fixing

COLORI / Colors

-  bianco / white
-  bianco mat / matt white





DREAM

56 x 36 cm



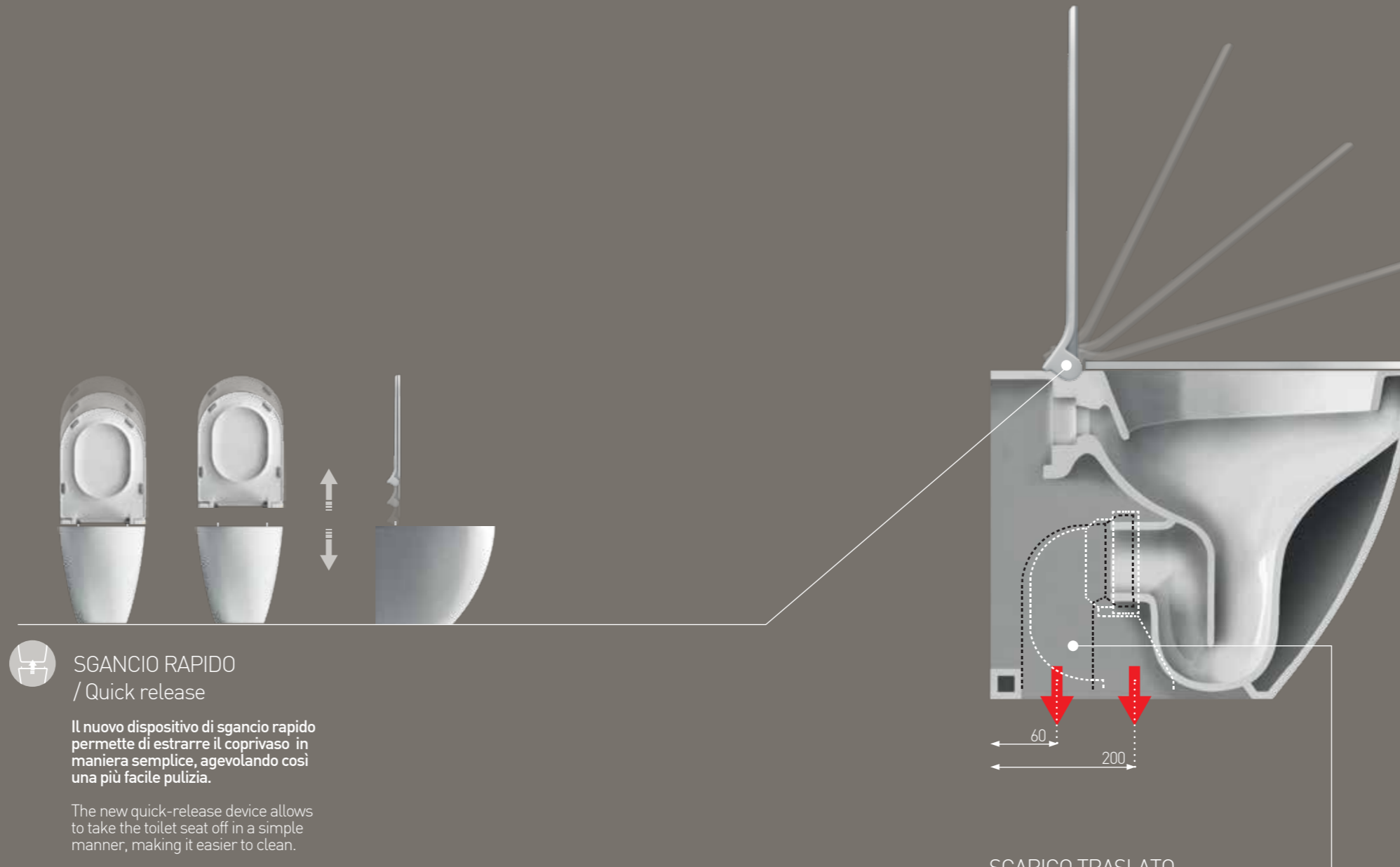
DREAM

-  Rim Away
-  Soft Close
-  Sgancio rapido
Quick-release system
-  Sifone smaltato
Glazed siphon
-  Fissaggio nascosto
Hidden fixing

COLORI / Colors

-  bianco / white
-  bianco mat / matt white





SGANCIO RAPIDO
/ Quick release

Il nuovo dispositivo di sgancio rapido permette di estrarre il coprivaso in maniera semplice, agevolando così una più facile pulizia.

The new quick-release device allows to take the toilet seat off in a simple manner, making it easier to clean.

SOFT CLOSE

Coprivaso avvolgente realizzato in resina termoindurente con meccanismo a chiusura rallentata.

Thermosetting seat cover with soft closing system.

SIFONE SMALTATO
/ Glazed siphon

Il sifone smaltato permette un utilizzo più igienico e duraturo.

The glazed siphon allows a more hygienic and long lasting use.

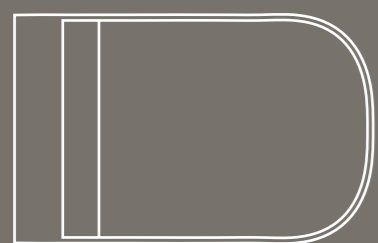
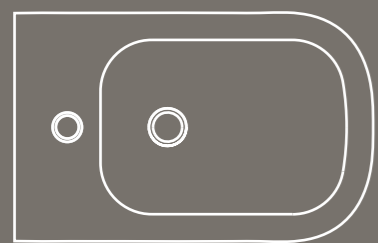
SCARICO TRASLATO
/ Adjustable floor drain

Nuova soluzione tecnica che agevola gli interventi di ristrutturazione: l'installazione avviene senza dover intervenire su impianti di scarico già esistenti con foro di scarico distante dalla parete da 6 a 20 cm.

New technical solution which makes the renovation work easier: the installation is done without compromising existing installations with a discharge hole far from the wall 6 to 20 cm.

- COLORI / Colors
- bianco / white
 - bianco mat / matt white

MEG PRO




55 x 35 cm



MEG PRO

L'innovativo smalto ZEROBACT® è una barriera totale contro i batteri, che viene integrato nello smalto e cotto con la ceramica ed è quindi in grado di garantire una protezione duratura e illimitata nel tempo. Questo smalto ha un'efficacia battericida quasi totale, pari al 99,9%. Certificazione ISO 22196: 2011. Lo smalto ZEROBACT® viene fornito su richiesta.

The innovative ZEROBACT® glaze is a total barrier against germs and bacteria. It is integrated into the glaze and fired with the ceramics and grants a lasting and limitless protection over time. This glaze has a certified effectiveness equal to 99,9%. Iso 22196:2011 Certification. ZEROBACT® glaze is supplied upon request.



SGANCIO RAPIDO / Quick release

Il nuovo dispositivo di sgancio rapido permette di estrarre il coprivaso in maniera semplice, agevolando così una più facile pulizia.

The new quick-release device allows to take the toilet seat off in a simple manner, making it easier to clean.



I test di laboratorio hanno certificato secondo il metodo ISO 22196: 2011 un significativo abbattimento della carica batterica, pari al 99,9%.

ANTIBATTERICO

Laboratory tests certified according to ISO 22196: 2011 a significant reduction of bacterial load, equal to 99.9%.

99,9%



SOFT CLOSE

Coprivaso avvolgente realizzato in resina termoindurente con meccanismo a chiusura rallentata.

Thermosetting seat cover with soft closing system.



FISSAGGIO NASCOSTO / Hidden fixing

Il fissaggio avviene dal basso del sanitario così da non rendere visibili i tradizionali fori.

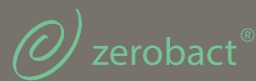
The fixing is carried out from the bottom of the sanitaryware in order that traditional holes are hidden.



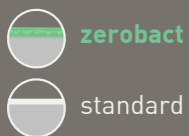
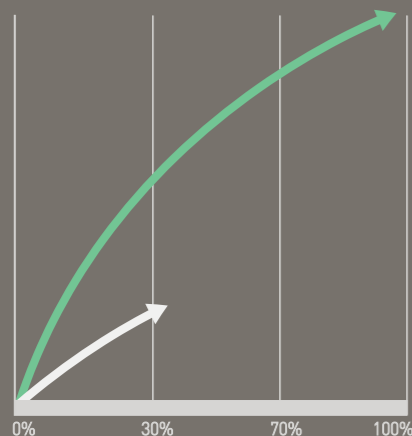
SIFONE SMALTATO / Glazed siphon

Il sifone smaltato permette un utilizzo più igienico e duraturo.

The glazed siphon allows a more hygienic and long lasting use.



ATTIVITÀ ANTIBATTERICA
Antibacterial activity



RESISTENTE



Resistant to limestone, to impact and to abrasion.



The integrated process of enamel firing ensures greater durability of the surfaces over time.



Easy and quick cleaning. Reduced water consumption and cleaning detergents.

PULITO

MEG PRO



Rim Away



Soft Close



Sgancio rapido
Quick-release system



Sifone smaltato
Glazed siphon



Fissaggio nascosto
Hidden fixing

COLORI / Colors



bianco/white



bianco mat/matt white



nero mat/matt black



sabbia/sand





MEG PRO

55 x 35 cm



MEG PRO

-  Rim Away
-  Soft Close
-  Sgancio rapido
Quick-release system
-  Sifone smaltato
Glazed siphon
-  Fissaggio nascosto
Hidden fixing

COLORI / Colors

-  bianco/white
-  bianco mat/matt white
-  nero mat/matt black
-  sabbia/sand




MEG PRO



SOFT CLOSE

Coprivaso avvolgente realizzato in resina termoindurente con meccanismo a chiusura rallentata.

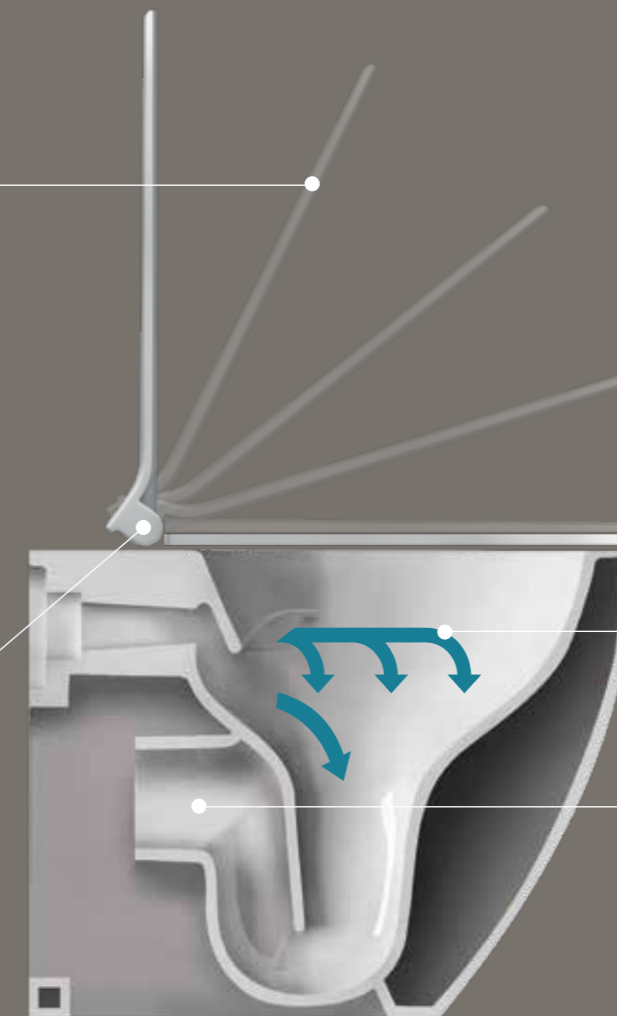
Thermosetting seat cover with soft closing system.



SGANCIO RAPIDO / Quick release

Il nuovo dispositivo di sgancio rapido permette di estrarre il coprivaso in maniera semplice, agevolando così una più facile pulizia.

The new quick-release device allows to take the toilet seat off in a simple manner, making it easier to clean.



GREEN CHALLENGE

RIM AWAY

Nuovo sistema di scarico che permette all'acqua una più rapida ed accurata pulizia utilizzando solo 3,5 litri d'acqua per il risciacquo.

New drainage system which allows a more rapid and careful cleaning using only 3,5 liters of water for rinsing.



SIFONE SMALTATO / Glazed siphon

Il sifone smaltato permette un utilizzo più igienico e duraturo.

The glazed siphon allows a more hygienic and long lasting use.

COLORI / Colors



bianco / white



bianco mat / matt white



nero mat / matt black



sabbia / sand

COLORI E FINITURE

/ colors and finishes

FINITURE STRUTTURE
/ Structure finishes



oro chiaro
/ light gold



rame
/ copper



nero mat
/ matt black

COLORI CERAMICA
/ Ceramic colors



bianco mat
/ matt white



bianco
/ white



nero mat
/ matt black



ottanio
/ petrol blue



sabbia
/ sand

COLORI MOBILI
/ Furniture colors



bianco opaco
/ matt white
art. 0000 BM



moka opaco
/ matt dark brown
art. 0000 MK



nero opaco
/ matt black
art. 0000 NM



fango opaco
/ matt mud
art. 0000 FA



sabbia opaco
/ matt sand
art. 0000 SA

FINITURE MOBILI
/ Furniture finishes



legno quercia
/ oakwood

CONDIZIONI GENERALI DI VENDITA

PREZZI FRANCO FABBRICA IVA ESCLUSA

SUI PREZZI DEL PRESENTE LISTINO VIENE ADDEBITATO IL 3% A PARZIALE RECUPERO DELLE SPESE DI IMBALLO; IL TRASPORTO VIENE ADDEBITATO AL COSTO. LE COMPOSIZIONI DEL PALLET SONO EVIDENZIATE NEL LISTINO EVENTUALI VARIAZIONI DELLE COMPOSIZIONI STANDARD, COMPORTERANNO UN ADDEBITO ULTERIORE NELL'IMBALLO AL COSTO.

- 1) ORDINI.** L'ACCETTAZIONE DELL'ORDINE È SEMPRE SUBORDINATA ALL'APPROVAZIONE DELLA VENDITRICE, CHE PUÒ DARE CONFERMA SCRITTA ALL'ACQUIRENTE.
- 2) CONSEGNA.** LA CONSEGNA AVVIENE SEMPRE PRESSO IL NS. STABILIMENTO DI CORCHIANO, QUALUNQUE SIA LA DESTINAZIONE E LE CONDIZIONI PATTUITE. GLI ORDINI POSSONO ESSERE EVASI ANCHE FRAZIONATAMENTE. LA MERCE VIAGGIA SEMPRE A TOTALE RISCHIO E PERICOLO DEL COMMITTENTE ANCHE SE CONVENUTO IL TRASPORTO FRANCO DESTINO.
- 3) TRASPORTO.** IL TRASPORTO È A CARICO DEL COMMITTENTE. LE SPEDIZIONI PERTANTO AVVENGONO PER INCARICO E CONTO DEL COMMITTENTE, IL QUALE IN CASO DI AVARIE-ROTTURE-AMMANCHI DEVE IMMEDIATAMENTE NOTIFICARLO A MEZZO VETTORE ALLA NS. SOCIETÀ AL MOMENTO DELLA CONSEGNA. LA MERCE CONSEGNATA RIMANE DI RISERVATO DOMINIO DELLA VENDITRICE FINO ALL'AVVENUTO PAGAMENTO.
- 4) TERMINI DI CONSEGNA.** I TERMINI DI CONSEGNA SI INTENDONO SEMPRE INDICATIVI ED IN RELAZIONE ALLE POSSIBILITÀ DEL MOMENTO. NON SI ASSUME ALCUNA RESPONSABILITÀ PER RITARDI O MANCATE CONSEGNE PER FATTI ED ATTI INDIPENDENTI DALLA NS. VOLONTÀ.
- 5) PREZZI.** POSSONO ESSERE VARIATI IN OGNI MOMENTO SENZA PREAVVISO E SOSTITUITI CON QUELLI IN VIGORE AL MOMENTO DELLA CONSEGNA DELLA MERCE, ANCHE SE RIFERITI AD ORDINI PRECEDENTI.
- 6) PAGAMENTI.** I PAGAMENTI SONO VALIDI SOLO SE EFFETTUATI CON I DIVERSI MEZZI, PRESSO LA SEDE SOCIALE DELL'AZIENDA E CON APPOSIZIONE DI REGOLARE QUIETANZA. QUALSIASI ALTRO PAGAMENTO RESTA A TOTALE RISCHIO DEL COMMITTENTE. I PAGAMENTI NON EFFETTUATI ALLE SCADENZE PATTUITE DANNO DIRITTO ALLA NS. SOCIETÀ DI SOSPENDERE LE FORNITURE IN CORSO. IN CASO DI RITARDO NEI PAGAMENTI CHIEDERÀ L'IMPORTO MAGGIORATO DEGLI INTERESSI DOVUTI CON RIFERIMENTO AL TASSO BANCARIO CORRENTE MAGGIORATO DI 2 PUNTI.
- 7) IMBALLO.** L'IMBALLAGGIO VIENE EFFETTUATO IN PALLETS E RETRAIBILE. EVENTUALI ALTRE FORME, DA CONCORDARE, COMPORTANO ULTERIORI ADDEBITI IN FATTURA, AL COSTO.
- 8) RECLAMI.** IN CASO DI ERRORI O DIFETTI DI FABBRICAZIONE IL COMPRATORE DEVE PRESENTARE ALLA NS. SOCIETÀ REGOLARE RILIEVO CON LETTERA RACCOMANDATA ENTRO 8 GG. DAL RICEVIMENTO DELLA FATTURA. IN CASO DI RICONOSCIMENTO DEI DIFETTI, LA NS. SOCIETÀ LIMITA LA SUA DIRETTA RESPONSABILITÀ AL DECLASSAMENTO O ALLA RESTITUZIONE DEI PEZZI RITENUTI NON IDONEI. NESSUNA ALTRA RESPONSABILITÀ NÈ DIRETTA NÈ INDIRETTA PUÒ PERTANTO ADDOSSARSI LA NS. SOCIETÀ: IL MATERIALE CONTESTATO NON DÀ DIRITTO ALLA SOSPENSIONE DEI PAGAMENTI.
- 9) MISURE E COLORI.** LE CARATTERISTICHE SONO INDICATE A PURO TITOLO INFORMATIVO, E SONO COMUNQUE SOGGETTE ALLA TOLLERANZA D'USO. GLI ARTICOLI PRODOTTI POSSONO ESSERE MODIFICATI O SOPPRESSI IN QUALSIASI MOMENTO SENZA PREAVVISO.
- 10) FORO.** PER QUALSIASI CONTESTAZIONE IL FORO COMPETENTE È SEMPRE QUELLO DI VITERBO, ANCHE SE IL CONTRATTO È STIPULATO ALTROVE.
- 11) LE PRESENTI CONDIZIONI GENERALI SI INTENDONO TOTALMENTE ACCETTATE DAL COMMITTENTE DAL MOMENTO DEL CONFERIMENTO DELL'ORDINE, O CON IL RITIRO DEI PRODOTTI.**

Spett.le Cliente,

a tutela del marchio e della nostre politiche commerciali, siamo a rimetterVi le condizioni alle quali attenersi, per poter effettuare la vendita dei nostri prodotti, tramite il canale Internet (e-commerce)

CONDIZIONI DI VENDITA IN " E-COMMERCE "

- A) i prodotti del catalogo Galassia potranno essere posti in vendita con uno sconto massimo, dal listino in vigore, del 35%, esclusa IVA, trasporti e costi accessori;
- B) le spese di trasporto, l'IVA e qualsiasi altro costo accessorio, dovranno essere disgiunti dal prezzo del nostro prodotto offerto, in modo tale da rendere trasparente ed inequivocabile, il prezzo di vendita;
- C) divieto di usare qualsiasi sistema di "asta al ribasso";
- D) potranno essere usate solo immagini ufficiali tratte dai nostri cataloghi, l'uso di altre immagini, dovrà essere autorizzato dalla GALASSIA SPA.

GENERAL SALE TERMS

EX-FACTORY PRICES - I.V.A. EXCLUDED

ON THE PRESENT PRICE-LIST, PRICES WILL BE INCREASED OF 3% AT PARTIAL RECOVERING OF PACKING COST; THE SHIPMENT WILL BE DEBITED AT REAL COST. THE COMPOSITION OF EACH PALLET WILL BE SPECIFIED IN THE PRICE LIST. IF MODIFIED AS REGARDS THE STANDARD ONE, AN INCREASE AT COST WILL BE REQUESTED.

- 1) ORDERS.** THE ACCEPTANCE OF THE ORDER WILL BE ALWAYS SUBMITTED TO THE APPROVAL OF THE VENDOR WHO CAN GIVE WRITTEN CONFIRMATION TO THE BUYER.
- 2) DELIVERY.** THE DELIVERY WILL BE EX-FACTORY AT OUR FACTORY-ADDRESS IN CORCHIANO, EVEN IF THE FINAL DESTINATION AND THE AGREED CONDITIONS ARE DIFFERENT. PARTIAL SHIPMENTS ARE ALLOWED. THE SAFETY OF THE GOODS WILL BE AT COMPLETE LIABILITY OF THE BUYER EVEN IF THE DELIVERY TERM IS AGREED FREE DESTINATION.
- 3) SHIPMENT.** THE SHIPMENT FREIGHT HAS TO BE PAID BY THE BUYER SO THE SHIPMENTS WILL BE PREVIOUSLY AGREED WITH HIM. IN CASE OF DAMAGES, BREAKAGES OR SHORTAGES OF THE GOODS, THE BUYER IS OBLIGED TO NOTIFY IT AT OUR SOCIETY BY CARRIER AS SOON AS THE GOODS HAVE BEEN DELIVERED. IN THIS CASE THE DELIVERED GOODS WILL REMAIN PROPERTY OF THE VENDOR UNTIL RECEIPT OF PAYMENT.
- 4) DELIVERY TERMS.** DELIVERY TERMS HAVE TO BE CONSIDERED INDICATIVE AND IN RELATION TO THE POSSIBILITIES OF THE PERIOD. WE DO NOT ASSUME ANY KIND OF LIABILITY FOR DELAYS OR FOR DRAWBACK OF DELIVERIES IF DUE TO FACTS AND ACTS INDIPENDENT OF OUR WILL.
- 5) PRICES.** PRICES CAN CHANGE WITHOUT NOTICE AND CAN BE REPLACED WITH PRICES EFFECTIVE AT THE PERIOD OF THE DELIVERY OF THE GOODS, EVEN IF THEY REFER TO PREVIOUS ORDERS.
- 6) PAYMENT TERMS.** PAYMENTS ARE VALID ONLY IF EFFECTED AND ADDRESSED TO THE SOCIAL ADDRESS OF THE FIRM AND BY REGULAR QUITTANCE. ANY OTHER PAYMENT IS AT COMPLETE RISK OF THE BUYER. THE PAYMENTS NOT EFFECTED ACCORDING TO THE AGREED PAYMENT TERMS OR IF EXPIRED, GIVE RIGHT TO THE SOCIETY TO STOP THE OUTSTANDING DELIVERIES. IF PAYMENT WILL BE RECEIVED ON DELAY, THE SELLER WILL DEMAND THE TOTAL AMOUNT TO BE PAID, INCREASED OF THE CURRENT INTEREST RATE EQUAL TO TWO POINTS.
- 7) PACKING.** THE PACKING IS EFFECTED ON PALLETS AND IT IS RESTRICTABLE. OTHER KIND OF PACKING MUST BE PREVIOUSLY AGREED. IF ANY CHARGE WILL BE NECESSARY, THIS WILL BE DEBITED ON THE COMMERCIAL INVOICE.
- 8) CLAIMS.** IN CASE OF ERRORS OR DEFECTS OF PRODUCTION, THE BUYER MUST PRESENT A CLAIM SENDING IT BY REGISTERED LETTER WITHIN 8 DAYS FROM THE RECEIPT OF THE INVOICE. IN CASE THE DEFECTS WILL BE CONFIRMED BY THE SELLER, THE FACTORY CAN EITHER DECLASS THE ITEMS OR CAN SUBSTITUTE THE NOT SALEABLE PIECES. ANY OTHER LIABILITY NEITHER INDIRECT NOR DIRECT CAN BE DEBITED TO OUR SOCIETY. THE CONTESTED GOODS DO NOT GIVE ANY RIGHT TO SUSPEND THE PAYMENTS.
- 9) SIZES AND COLOURS.** THE FEATURES OF THE ITEMS ARE INDICATED ONLY FOR INFORMATION AND ARE SUBJECT TO THE TOLERANCE DUE TO THE USE. THE PRODUCED ITEMS CAN BE MODIFIED OR ELIMINATED FROM PRODUCTION WITHOUT GIVING ANY KIND OF NOTICE TO THE BUYER
- 10) RELEVANT COURT.** ANY CONTROVERSY FALLS WITHIN THE COMPETENCE OF THE VITERBO COURT.
- 11) THE ABOVE-MENTIONED GENERAL SALE TERMS WILL BE CONSIDERED ENTIRELY ACCEPTED BY THE BUYER WHEN HE SUBSCRIBES THE ORDER OR WHEN THE PRODUCTS ARE COLLECTED.**

Commercial terms for sales in e-commerce

Dear Customer,

In order to protect the trademark and our commercial policy, herewith you can find the business terms and conditions to sell our products through the Web (e-commerce) Conditions of sale in "e-commerce"

- A) Galassia catalogue products can be sold with the maximum discount of the 35% (thirty-five per cent) from the RRP price list, excluding Vat, freight and additional costs.
- B) Freight costs, Vat and further costs, will need to be clearly separated from the offered product, so that the sale price is clear.
- C) It is not allowed to use any system of lowering the price.
- D) You can just use official pictures and images from our catalogues, any other uses have to be authorized by Galassia spa.

GALASSIA *Italy*

Zona Industriale loc. Pantalone
01030 Corchiano (VT) - Italy
T +39 0761 573134
F +39 0761 573458
info@ceramicagalassia.com

Filiale: Galassia Hispania s.a.u.
c/puerto rico n°4 - 28971
Griñon - Madrid (ES) - Spain
T +34 91.810.34.77
F +34 91.814.94.42
info@galassiahispania.com

www.ceramicagalassia.it

Ogni prodotto Galassia viene progettato e realizzato in Italia, secondo gli standard di qualità rispondenti alle norme 9001 ISO e 14001 ISO, monitorando e controllando ogni fase del processo produttivo e riducendo così l'impatto ambientale.

Each Galassia product is designed and made in Italy, according to the quality standard complying with Iso 9001 and 14001. Production cycle is supervised and controlled in order to reduce environmental issues.

Certified Quality System ISO 9001 - ISO 14001



**UNI EN ISO
9001:2015**



**UNI EN ISO
14001:2004**

Concept:
Antonio Pascale

Graphic:
Stefania Nicolosi
Federica Capoduri

Photos:
Antonio Pascale
Angelica Baldi
Centro Fotografico

Print:
Telligraf
Edizione n.1 / Luglio 2018

Ceramica Galassia si riserva il diritto di apportare ai propri prodotti, senza preavviso, qualsiasi modifica che ritenga opportuna.

Galassia SpA reserves the right to modify their products, if necessary, at any time without notice.

SHAPES
FOR
ARCHITECTURE

GALASSIA
Italy