



All.pe
accessori da bagno



ACCESSORI DA BAGNO
25068 SAREZZO (Bs) Italy

Sede Legale - Showroom
e Spaccio aziendale
Via IV Novembre, 48

Uffici e Magazzino
Via XXV Aprile, 8
Tel/Fax 030/8900565 r.a.
info@allpe.it
Web site: www.allpe.it







All.pe, fondata nel 1981 dal Cav. Perotti Giovanni Luigi, progetta e produce accessori per l'arredamento della stanza da bagno. Le collezioni vengono introdotte sul mercato solo dopo attenti e rigorosi studi mirati alla creazione di un prodotto che si distingue per il design, la praticità e facilità d'installazione.

Dal 1998 la certificazione "UNI EN ISO 9001:2015" rilasciata dalla DNV (ente certificativo di livello internazionale), certifica e garantisce la continua e costante affidabilità dell'organizzazione All.pe nell'affrontare i processi operativi e produttivi.

The Company All.pe has been creating and producing bathroom accessories since 1981, when was founded by Cav. Perotti Giovanni Luigi. Our collections are the result of careful studies of industrial design. They are well known for their aesthetic, from the classical lines of the past to the newest essential forms of minimal art. Easy to fix All.pe accessories are suitable to be located in any architectural ambience. Our high specialized staff is constantly researching new ideas to face the continuous evolution of fashion and the peculiar requirements of architects.

In 1998 we obtained by DNV the "UNI EN ISO 9001:2015" quality certification, that guarantees the reliability of our company and the efficiency of our organization during the whole production process and from the receipt to the shipment of orders and invoicing.



MANAGEMENT SYSTEM CERTIFICATE

Certificato no./Certificate No.:
CERT-02604-98-AQ-MIL-SINCERT

Data prima emissione/Initial date:
17 febbraio 1998

Validità/Valid:
23 maggio 2018 - 23 maggio 2021

Si certifica che il sistema di gestione di/This is to certify that the management system of

ALL.PE S.r.l.

Via IV Novembre, 48 - 25068 Sarezzo (BS) - Italy

È conforme ai requisiti della norma per il Sistema di Gestione Qualità/
has been found to conform to the Quality Management System standard:

ISO 9001:2015

Questa certificazione è valida
per il seguente campo applicativo:

**Progettazione e produzione d'accessori
bagno in metallo. Commercializzazione di
articoli ed accessori bagno
(EA 17, 29)**

This certificate is valid
for the following scope:

**Design and production of metal bathroom
accessories. Trade of bathroom items and
accessories
(EA 17, 29)**

Luogo e Data/Place and date:
Vimercate (MB), 08 marzo 2018



Per l'Organismo di Certificazione/
For the Certification Body
DNV GL – Business Assurance
Via Energy Park, 14 - 20871 Vimercate
(MB) - Italy

Zeno Beltrami
Management Representative



All.pe
accessori da bagno

INDICE

MINERVA	9
LUNA	13
QUADRA	15
5 COLLECTION	17
MUSA	19
CLIO	21
BRIO	25
NEW DIVA	27
POLO	29
ALLEGRA	31
HOTEL	33

FLORA	37
GIADA	39
HARMONY	41
PERLA	45
IMPERO	49
RETRÒ	51
ARTICOLI ALBERGHIERI	53
COMPLEMENTI VARI	57
PIANTANE	63
SPECCHI	65
LUCI	67



MINERVA



CROMO/CHROME



CROMO NERO OPACO
CHROME MATT BLACK



MI006



MI006.1



MI007



MI007.1



MI008



MI008.1



MI009



MI009.1



MI011



MI012



MI013



MI014



MI015



MI016



MI018



MI019



MI119



MI020T



MI020Q



MI220T



MI220Q



MI527



MI025



LUNA



CROMO/CHROME





LU006



LU007



LU008



LU009



LU015



LU016



LU011



LU018



LU219



LU020



LU020AC



QUADRA



CROMO/CHROME





QU006



QU007




QU008



QU009



QU019




QU050



QU051



QU052



QU016



QU020AC
QU020



QU011



QU014



QU018



QU053



5 COLLECTION

-  BIANCO/WHITE
-  GRIGIO/GREY
-  VERDE/GREEN
-  ROSSO/RED
-  CROMO/CHROME
-  TORTORA/TAUPE





FR020



SA006



RI006



ZE219



MI028



VS120



EL006



EL008



EL009



MUSA



CROMO/CHROME



CROMO NERO OPACO
CHROME MATT BLACK





MU006



MU106



MU007



MU008



MU108



MU009



MU109



MU011



MU012




MU013




MU014



MU015



MU016



MU018



MU019



MU025



MU319



MU0527



MU150



MU151



MU152



MU153



MU154.1



MU154.2



MU154.3




MU120



MU020
MU020AC



MU220



CLIO



CROMO/CHROME



BRONZO/BRONZE



GRAFITE/GRAPHITE



NERO OPACO/MATT BLACK



NIKEL ANTICO/OLD NIKEL





CL006



CL006.1



CL007



CL007.1



CL008




CL008.1



CL009



CL009.1



CL011



CL012



CL013



CL014




CL015



CL016



CL018



CL019



CL119



CL020



CL220



CL025



CL026
CL026.1



CL527



CL530
CL530.1



NERO OPACO



BRONZO



NIKELANTICO



GRAFITE



BRIO



CROMO/CHROME



ORO CROMO
GOLD CHROME





BR006



BR006.1



BR007



BR007.1



BR008



BR008.1



BR009



BR009.1



BR011



BR012



BR014



BR015



BR016

BR016.1



BR018



BR219



BR019



BR020



BR220



BR527




NEW DIVA



CROMO/CHROME



ORO/CROMO
GOLD/CHROME





DV006



DV007



DV008



DV009



DV016




DV011



DV014



DV015



DV018



DV019



DV020



DV220



POLO



CROMO CON BOTTONE CROMO
CHROME WITH CHROME BUTTON





P0106



P0107



P0108




P0109



P0014



P0011




P0012



P0015



P0016



P0018



P0019




P0219



P0020



P0220



ALLEGRA



BLU / BLUE



ROSSO / RED



ROSA / PINK



VERDE / GREEN



LEGNO / WOODEN



ARANCIO / ORANGE



BIANCO / WHITE



VIOLA / PURPLE





AL006



AL007



AL008



AL009



AL013



AL011



AL017




AL014



AL015



AL016



AL018



AL041



AL219



AL019



AL020

AL220



HOTEL



CROMO/CHROME





H0006



H0006.1



H0007



H0007.1



H0008



H0008.1



H0009



H0009.1



H0010



H0013



H0014



H0015




H0016



H0116



H0011
H0111



H0018



H0020



H0120



H0220



H0032



H0033




H0034



H0019



H0028



H0035



H0119



H0029
H0029AC



H0036



H0219



H0030



H0031



H0506




H0507



H0527




H0530




H0531



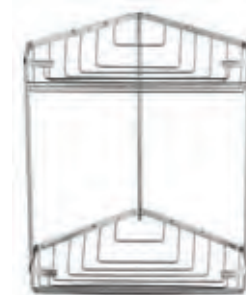
H0532



H0533




H0534



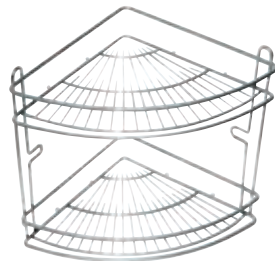
H0536



H0537



H0538



H0539



H0540



H0541
H0541.1



H0542
H0542.1



FLORA



VECCHIO OTTONE/OLD BRASS



ORO/GOLD





FL106



FL107



FL108



FL109



FL014



FL011



FL015



FL016




FL120



FL020



FL012



FL018



FL029



FL219



FL021



FL023



GIADA



CROMO/CHROME



VECCHIO OTTONE/OLD BRASS



ORO/GOLD





GI106



GI108



GI109



GI141



GI014



GI011



GI015



GI016



GI019



GI219



GI018



GI021



GI023



GI153



GI151



GI152




GI150










GI120



GI020



HARMONY

-  CROMO/CHROME
-  CROMO BIANCO/CHROME WHITE
-  VECCHIO OTTONE/OLD BRASS
-  VECCHIO OTTONE BIANCO
OLD BRASS WHITE
-  ORO/GOLD
-  ORO BIANCO/GOLD WHITE
-  ORO CROMO/GOLD CHROME





HA006 HA106



HA008 HA108



HA009 HA109



HA011



HA012



HA013




HA014



HA015



HA016



HA018



HA019



HA119



HA219



HA041 HA141



HA020 HA120 HA220



HA021



HA023



HA025



HA029



HARMONY



CROMO CRISTALLI
CHROME CRYSTAL



ORO CRISTALLI/GOLD CRYSTAL





HA006



HA008



HA009



HA011



HA012



HA013



HA014



HA015



HA016



HA018



HA019



HA119



HA219



HA020



HA220




HA041








HA021



HA023



PERLA

-  CROMO/CHROME
-  VECCHIO OTTONE/OLD BRASS
-  ORO/GOLD
-  ORO CROMO/GOLD CHROME
-  RAME TUSCAN/DARK COPPER





PE006



PE106



PE007



PE107



PE008



PE108



PE009



PE109



PE011

PE012



PE013



PE017




PE014



PE015



PE016



PE018



PE019



PE119



PE219



PE020



PE120



PE220



PE021



PE027
PE127



PE023



PE527



PE026 PE126



PE040 PE140



PE041 PE141



IMPERO



CROMO/CHROME



VECCHIO OTTONE/OLD BRASS



ORO/GOLD





IM106



IM107



IM108



IM109



IM014



IM011



IM013



IM015



IM016



IM018



IM219



IM020



IM120



IM021



IM023



RETRO

OPAL - MARLY - ONDINE



CROMO/CHROME




VECCHIO OTTONE/OLD BRASS



ORO/GOLD



OPAL



MARLY



ONDINE



106



107



108



109



110



011



012



013



014



015




016

017



219



018



120



120S



021



023



141



ARTICOLI ALBERGHIERI





AA001



AA002



AA003



AA004



AA005



AA006



AA007



AA008



AA009



AA010



AA011



AA012



AA013



AA014



AA015



AA016



AA017



AA018



AA019



AA020



AA021



AA022



AA023



AA024



AA025



AA026



AA001AC
AA002AC



AA003AC
AA004AC



AA006AC



AA006NE



AA016NE



AA018NE



AA002NE



AA004NE




AA025NE



COMPLEMENTI VARI





VR01



VR02



VR03



VR04



VR05



VR06



VR07



VR08



VR09



VR10



VR11



VR12



VR13



VR14



VR15



VR16

VR17



VR17.3 VR17.1 VR17.2

VR19



VR18



VR19.3 VR19.1 VR19.2



VR20



VR21 VR22 VR23



VR24 VR25 VR26



VR27 VR28 VR29




VR30 VR31 VR32



VR33



VR34 VR35 VR36



VR41



VR37



VR38



VR39



VR40



VR42



VR43



VR44



VR45



VR46F
VR46B



VR47F
VR47B



VR48F
VR48B



VR49F
VR49B



VR50B



VR51B



VR52



VR53



VR54



VR55
VR55.1



VR56 VR57 VR58



VR59



VR60




VR61



VR62



VR63



VR64

VR65



VR66



VR67



VR68



VR69



VR70



PIANTANE



PT008



CL001



CL002



PE002



PE003



PE004



CL004



HA004



AL004



PT001



PT002



PT003



PT004



PT005



PT006



PT007



SPECCHI





SP013



SP014



SP015




SP016



SP017



SP018



SP019



SP020



SP021



SP022



SP023



SP030



SP031



SP032



SP033



SP034



SP035



SP036



LUCI





AP008



LC001



LC002



LC003



LC004



LC005



LC006



LC007



All.pe
accessori da bagno



LISTINO PREZZI
PRICE LIST



MINERVA	70
LUNA	72
QUADRA	73
5 COLLECTION	74
MUSA	76
CLIO	78
BRIO	80
NEW DIVA	82
POLO	83
ALLEGRA	84
HOTEL	86
FLORA	89
GIADA	90

HARMONY	92
PERLA	96
IMPERO	99
RETRÒ	100
ARTICOLI ALBERGHIERI	102
COMPLEMENTI VARI	104
PIANTANE	110
SPECCHI	112
LUCI	115
RICAMBIO - SPARE	116
ISTRUZIONI PER INCOLLO FIXING INSTRUCTION WITH SPECIAL GLUE	118
CONDIZIONI DI VENDITA	120

colori cromo / cromo nero opaco
colors chrome / chrome matt black
materiale ottone
material brass



		MISURE 	Kg 	CROMO	CROMO NERO OPACO
MI006	porta sapone vetro quadro / square glass soap holder	L 12,5 H 4 P 12	0,50 Kg	55,00	57,00
MI006.1	porta sapone vetro tondo / round glass soap holder	L 11 H 4 P 13,5	0,39 Kg	47,00	49,00
MI007	porta spugna vetro quadro / square glass double soap holder	L 19 H 4 P 12	0,57 Kg	66,50	68,50
MI007.1	porta spugna vetro ovale / oval glass double soap holder	L 19 H 4 P 12	0,61 Kg	58,00	60,00
MI008	porta dispenser a muro vetro quadro erogatore in metallo square glass liquid soap dispenser holder w/metal nozzle	L 8 H 15 P 12	0,65 Kg	108,50	110,50
MI008.1	porta dispenser a muro vetro tondo erogatore in ABS round glass liquid soap dispenser holder w/ABS nozzle	L 8 H 15 P 12	0,45 Kg	60,50	62,50
MI009	porta bicchiere vetro quadro / square glass holder	L 8 H 10 P 12	0,58 Kg	57,50	59,50
MI009.1	porta bicchiere vetro tondo / round glass holder	L 8 H 9,5 P 12	0,49 Kg	47,00	49,00
MI011	porta salvietta / towel rail	L 53,5 H 4 P 6,5	0,69 Kg	73,50	77,50
MI012	porta salviette doppio / twin towel rail	L 58 H 4 P 10	0,74 Kg	92,00	96,00
MI013	porta salviette a snodo / swivel twin towel rail	L 35 H 4 P 6	0,56 Kg	77,50	79,50



MI014	porta salvietta / towel rail	L 33,5 H 4 P 6,5	0,56 Kg	69,00	73,00
MI015	porta salvietta anello / towel ring	L 21 H 15 P 6	0,36 Kg	66,00	68,00
MI016	appendino / robe hooks	L 6,5 H 4 P 6,5	0,21 Kg	34,50	36,50
MI018	mensola in vetro / glass shelf	L 60 H 4 P 14,5	1,29 Kg	71,00	75,00
MI019	porta rotolo / toilet roll holder	L 17,5 H 4 P 7	0,32 Kg	44,00	46,00
MI119	porta rotolo di riserva / spare toilet roll holder	L 6 H 17 P 8	0,31 Kg	52,00	54,00
MI020T	porta scopino tondo in ottone c/ciuffo certificato antiruggine round toilet brush holder in solid brass rust proof certified	Ø 8 H 35	0,82 Kg	78,00	85,00
MI020Q	porta scopino quadro in ottone c/ciuffo certificato antiruggine square toilet brush holder in solid brass rust proof certified	L 8 H 35 P 8	1,50 Kg	121,50	128,50
MI220T	porta scopino tondo a muro in ottone c/ciuffo certificato antiruggine round wall mounted toilet brush holder in solid brass rust proof certified	Ø 8 H 35 P 12	0,87 Kg	105,00	112,00
MI220Q	porta scopino quadro a muro in ottone c/ciuffo certificato antiruggine square wall mounted toilet brush holder in solid brass rust proof certified	L 8 H 35 P 12,5	1,57 Kg	147,00	154,00
MI025	porta salvietta / towel rail	L 5,5 H 4 P 35	0,37 Kg	40,50	42,50
MI527	griglia porta spugna in ottone / sponge basket in solid brass	L 20 H 4 P 12	0,57 Kg	80,50	84,50



LUNA

colori cromo
color chrome
materiale ottone
material brass



		MISURE 	Kg 	CROMO
LU006	porta sapone vetro tondo / round glass soap holder	L 11 H 7,5 P 12	0,43 Kg	31,00
LU007	porta spugna vetro ovale oval glass double soap holder	L 20 H 7,5 P 12,5	0,52 Kg	42,00
LU008	porta dispenser a muro vetro tondo erogatore in ABS round glass liquid soap dispenser holder w/ABS nozzle	L 7,5 H 16 P 11	0,43 Kg	44,50
LU009	porta bicchiere vetro tondo / round glass holder	L 7,6 H 9,5 P 11	0,38 Kg	31,00
LU011	porta salvietta / towel rail	L 50 H 7 P 8,5	0,46 Kg	49,00
LU015	porta salvietta anello / towel ring	L 21 H 16,5 P 5	0,40 Kg	45,00
LU016	appendino / robe hook	L 0,8 H 7,5 P 5	0,08 Kg	14,50
LU018	mensola in vetro temperato / tempered glass shelf	L 50 H 10 P 14,5	1,03 Kg	59,00
LU219	porta rotolo c/coperchio / toilet roll holder with lid	L 16,5 H 16,5 P 5,5	0,44 Kg	40,00
LU020	porta scopino in ottone c/ciuffo certificato antiruggine toilet brush holder in solid brass rust proof certified	Ø 8 H 35	0,82 Kg	78,00
LU020AC	porta scopino in acciaio INOX / s/steel toilet brush holder	Ø 12 H 40	0,49 Kg	37,00

colori vetro nero / bianco / satinato
glass colors black / white / satin
materiale ottone
material brass





		MISURE 	Kg 	CROMO	CROMO V. SATINATO	CROMO V. BIANCO	CROMO V. NERO
QU006	porta sapone vetro quadro / square glass soap holder	L 14,5 H 3 P 9,5	0,54 Kg	-	83,00	90,00	90,00
QU007	porta spugna vetro quadro / square glass double soap holder	L 20,5 H 3 P 9,5	0,68 Kg	-	94,50	101,50	101,50
QU008	porta dispenser a muro vetro quadro erogatore in metallo square glass liquid soap dispenser holder w/metal nozzle	L 9,5 H 15 P 9,5	0,71 Kg	-	129,50	134,00	134,00
QU009	porta bicchiere vetro quadro / square glass holder	L 9,5 H 10 P 9,5	0,61 Kg	-	78,50	83,00	83,00
QU011	porta salvietta / towel rail	L 59,5 H 1,5 P 9,5	0,63 Kg	92,00	-	-	-
QU014	porta salvietta / towel rail	L 45 H 1,5 P 9,5	0,49 Kg	84,00	-	-	-
QU016	appendino / robe hook	L 1,2 H 1,2 P 4,5	0,14 Kg	26,00	-	-	-
QU018	mensola in vetro / glass shelf	L 59,5 H 1,5 P 9,5	1,57 Kg	-	124,00	-	-
QU019	porta rotolo / toilet roll holder	L 15,5 H 1,5 P 13	0,42 Kg	83,00	-	-	-
QU020	porta scopino in ottone c/ciuffo certificato antiruggine toilet brush holder in solid brass rust proof certified	L 8 H 35 P 8	1,50 Kg	121,50	-	-	-
QU020AC	porta scopino in acciaio INOX s/steel toilet brush holder	L 9,5 H 37,5 P 9,5	0,83 Kg	75,00	-	-	-
QU050	sapone in vetro / glass soap dish	L 12,5 H 3 P 9	0,50 Kg	-	37,50	42,00	42,00
QU051	bicchiere in vetro / glass tumbler	L 10 H 9 P 7	0,80 Kg	-	40,50	45,00	45,00
QU052	dispenser in vetro erogatore in metallo glass liquid soap dispenser w/metal nozzle	L 10,5 H 15,5 P 7	0,60 Kg	-	51,00	55,50	55,50
QU053	porta scopino in vetro glass toilet brush holder	L 8,5 H 42 P 8,5	1,20 Kg	-	102,00	106,50	106,50

5 COLLECTION

			MISURE 	Kg 	COLORI	CROMO
FR020 FRAGILE	colori verde / rosso / bianco / cromo colors green / red / white / chrome	porta scopino in ABS ABS toilet brush holder	L 14 H 44 P 14	0,95 Kg	40,00	82,00
SA006 SAINT	colori bianco / cromo colors white / chrome	porta sapone in ABS e acciaio INOX ABS and s/steel soap holder	L 12 H 2,5 P 12	0,18 Kg	22,00	28,00
RI006 RING	colori verde-rosso / rosso-verde / bianco-grigio scuro / cromo colors green-red / red-green / white-dark grey / chrome	porta sapone in ABS ABS soap holder	L 12 H 2,30 P 12	0,14 Kg	17,00	24,00
ZE219 ZERO	colori verde / rosso colors green / red	porta rotolo in ABS ABS toilet roll holder	L 14 H 14 P 14	0,33 Kg	21,00	-
MI028 MIRO	colori bianco / rosso / verde colors white / red / green	specchio ing. c /porta oggetti magnifying mirror with beauty pot	L 20,5 H 37 P 12,5	0,93 Kg	56,00	-
VS120 VASINO	colori bianco / verde/ rosso colors white / green / red	porta scopino in ceramica bianca SMALL white ceramic toilet brush holder	L 18 H 34 P 12,5	4,80 Kg	113,00	-
EL006		sapone in ABS ABS soap dish	L 12 H 3 P 9	0,12 Kg	10,00	-
EL008	colori bianco / tortora / grigio colors white / taupe / grey	dispenser in ABS ABS liquid soap dispenser	L 6 H 15 P 6	0,20 Kg	15,00	-
EL009		bicchieri in ABS ABS tumbler	L 6 H 12 P 6	0,14 Kg	11,50	-





colore cromo/ cromo nero opaco
color chrome/ chrome matt black
materiale ottone
material brass

		MISURE 	Kg 	CROMO	CROMO NERO OPACO
MU006	porta sapone vetro quadro / square glass soap holder	L 12,5 H 4 P 11,5	0,43 Kg	56,50	58,50
MU106	porta sapone in ceramica / ceramic soap holder	L 13 H 4,5 P 12,5	0,54 Kg	59,00	61,00
MU007	porta spugna vetro quadro square glass double soap holder	L 19 H 4 P 11,5	0,51 Kg	68,00	70,00
MU008	porta dispenser a muro vetro quadro erogatore in metallo square glass liquid soap dispenser holder w/metal nozzle	L 8 H 15 P 11,5	0,60 Kg	110,00	112,00
MU108	porta dispenser a muro in ceramica erogatore in metallo ceramic liquid soap dispenser holder w/metal nozzle	L 7 H 15,5 P 11	0,45 Kg	67,00	69,00
MU009	porta bicchiere vetro quadro square glass holder	L 8 H 10 P 11	0,48 Kg	59,00	61,00
MU109	porta bicchiere in ceramica / ceramic glass holder	L 7 H 10,3 P 11	0,42 Kg	61,00	63,00
MU011	porta salvietta / towel rail	L 47,5 H 4 P 5	0,51 Kg	83,00	87,00
MU012	porta salviette doppio / twin towel rail	L 48 H 4 P 11	0,83 Kg	126,00	130,00
MU013	porta salviette a snodo / swivel twin towel rail	L 31 H 10 P 3	0,60 Kg	125,00	129,00
MU014	porta salvietta / towel rail	L 33 H 4 P 5	0,43 Kg	73,00	77,00
MU015	porta salvietta anello / towel ring	L 21 H 15 P 6	0,34 Kg	64,50	66,50
MU016	appendino / robe hook	L 4 H 4 P 5,5	0,18 Kg	27,00	29,00
MU018	mensola in vetro / glass shelf	L 60 H 4 P 14	1,32 Kg	63,00	67,00
MU019	porta rotolo / toilet roll holder	L 18 H 4 P 5	0,25 Kg	52,50	54,50



MU319	porta rotolo doppio / double toilet roll holder	L 34 H 4 P 4	0,36 Kg	70,00	72,00
MU020	porta scopino in ottone c/ciuffo certificato antiruggine toilet brush holder in solid brass rust proof certified	L 8 H 35 P 8	1,50 Kg	121,50	128,50
MU020AC	porta scopino in acciaio INOX s/stell toilet brush holder	L 9,5 H 37,5 P 9,5	0,83 Kg	75,00	-
MU120	porta scopino a terra in ceramica c/ciuffo certificato antiruggine ceramic toilet brush holder rust proof certified	L 9 H 34 P 9	1,30 Kg	85,00	92,00
MU220	porta scopino a muro in ottone c/ciuffo certificato antiruggine wall mounted toilet brush holder in solid brass rust proof certified	L 8 H 35 P 12,5	1,57 Kg	147,00	154,00
MU025	porta salvietta / towel rail	L 4 H 4 P 30	0,29 Kg	48,00	50,00
MU527	griglia porta spugna in ottone sponge basket in solid brass	L 20 H 4 P 12	0,57 Kg	80,50	84,50
MU150	sapone in ceramica / ceramic soap dish	L 13 H 2 P 10	0,35 Kg	19,00	-
MU151	bicchiere in ceramica / ceramic tumbler	L 7 H 10,5 P 7	0,30 Kg	19,00	-
MU152	dispenser in ceramica erogatore in metallo ceramic liquid soap dispenser w/metal nozzle	L 10 H 15 P 10	0,36 Kg	33,50	-
MU153	scatola in ceramica / ceramic box	L 10 H 10 P 10	0,60 Kg	40,50	-
MU154	set appoggio in ceramica erogatore in ABS ceramic set w/ABS nozzle	-	-	32,00	-
MU154.1	sapone in ceramica / ceramic soap dish	L 11 H 3 P 8,5	0,21 Kg	10,00	-
MU154.2	bicchiere in ceramica / ceramic tumbler	L 6,5 H 11 P 6,5	0,32 Kg	10,00	-
MU154.3	dispenser in ceramica erogatore in ABS ceramic liquid soap dispenser w/ABS nozzle	L 12,5 H 13 P 7	0,31 Kg	16,00	-



colori cromo / bronzo / grafite / nero opaco / nikel antico
colors chrome / bronze / graphite / matt black / old nikel
materiale ottone
material brass

		MISURE 	Kg 	CROMO	BRONZO - GRAFITE NERO OPACO NIKEL ANTICO
CL006	porta sapone vetro quadro square glass soap holder	L 12,5 H 5,5 P 12	0,50 Kg	53,00	61,00
CL006.1	porta sapone vetro tondo round glass soap holder	L 11 H 5,5 P 13,5	0,39 Kg	44,50	52,50
CL007	porta spugna vetro quadro square glass double soap holder	L 19 H 5,5 P 12	0,57 Kg	64,50	72,50
CL007.1	porta spugna vetro ovale oval glass double soap holder	L 19 H 5,5 P 12	0,61 Kg	55,50	63,50
CL008	porta dispenser a muro vetro quadro erogatore in metallo square glass liquid soap dispenser holder w/metal nozzle	L 8 H 15 P 12	0,65 Kg	106,50	-
CL008.1	porta dispenser a muro vetro tondo erogatore in ABS round glass liquid soap dispenser holder w/ABS nozzle	L 8 H 15 P 12	0,45 Kg	58,00	-
CL009	porta bicchiere vetro quadro / square glass holder	L 8 H 10 P 12	0,58 Kg	55,50	63,50
CL009.1	porta bicchiere vetro tondo / round glass holder	L 8 H 9,5 P 12	0,49 Kg	44,50	52,50
CL011	porta salvietta / towel rail	L 53,5 H 5,5 P 7	0,69 Kg	69,50	100,00
CL012	porta salviette doppio / twin towel rail	L 58 H 5,5 P 10	0,74 Kg	88,00	129,00
CL013	porta salviette a snodo / swivel twin towel rail	L 35 H 5,5 P 6	0,56 Kg	75,50	-
CL014	porta salvietta / towel rail	L 33,5 H 5,5 P 7	0,56 Kg	65,00	95,50



CL015	porta salvietta anello / towel ring	L 21 H 15 P 6	0,36 Kg	64,00	90,00
CL016	appendino / robe hooks	L 6,5 H 5,5 P 6,5	0,21 Kg	32,50	62,00
CL018	mensola in vetro / glass shelf	L 60 H 5,5 P 14,5	1,29 Kg	67,00	90,00
CL019	porta rotolo / toilet roll holder	L 17,5 H 5,5 P 7	0,32 Kg	42,00	64,00
CL119	porta rotolo di riserva / spare toilet roll holder	L 6 H 17 P 8	0,31 Kg	50,00	72,00
CL020	porta scopino in ottone c/ciuffo certificato antiruggine toilet brush holder in solid brass rust proof certified	Ø 8 H 35	0,82 Kg	78,00	136,00
CL220	porta scopino a muro in ottone c/ciuffo certificato antiruggine wall mounted toilet brush holder in solid brass rust proof certified	Ø 8 H 35 P 12	0,87 Kg	103,00	161,00
CL025	porta salvietta / towel rail	L 5,5 H 5,5 P 35	0,37 Kg	38,50	68,00
CL026	porta salvietta e dispenser vetro quadro erogatore in metallo towel rail w/ square liquid soap dispenser w/metal nozzle	L 52 H 15 P 8	1,00 Kg	152,00	-
CL026.1	porta salvietta e dispenser vetro tondo erogatore in ABS towel rail w/ round liquid soap dispenser w/ABS nozzle	L 52 H 15 P 8	0,84 Kg	98,00	-
CL527	griglia porta spugna in ottone sponge basket in solid brass	L 20 H 5,5 P 12	0,61 Kg	78,00	-
CL530	griglia porta salviette in ottone towel rack in solid brass	L 51 H 5,5 P 27	1,00 Kg	126,00	-
CL530.1	griglia porta salviette in metallo towel rack in metal	L 61,5 H 5,5 P 26,3	1,00 Kg	85,00	-

colori cromo / oro-cromo
colors chrome / gold-chrome
materiale ottone e base in zama
materials brass and base in zinc alloy



		MISURE 	Kg 	CROMO	ORO CROMO
BR006	porta sapone vetro quadro / square glass soap holder	L 12,5 H 5,5 P 11	0,43 Kg	51,50	57,00
BR006.1	porta sapone vetro tondo / round glass soap holder	L 11 H 5,5 P 12	0,40 Kg	43,00	48,50
BR007	porta spugna vetro quadro / square glass double soap holder	L 19 H 5,5 P 11	0,53 Kg	63,00	68,50
BR007.1	porta spugna vetro ovale / oval glass double soap holder	L 19 H 5,5 P 12	0,58 Kg	54,00	59,50
BR008	porta dispenser a muro vetro quadro erogatore in metallo square glass liquid soap dispenser holder w/metal nozzle	L 8 H 15 P 10	0,57 Kg	105,00	110,50
BR008.1	porta dispenser a muro vetro tondo erogatore in ABS round glass liquid soap dispenser holder w/ABS nozzle	L 6,5 H 16 P 10	0,40 Kg	56,50	62,00
BR009	porta bicchiere vetro quadro / square glass holder	L 8 H 11 P 10	0,50 Kg	54,00	59,50
BR009.1	porta bicchiere vetro tondo / round glass holder	L 8 H 9,5 P 10,5	0,39 Kg	43,00	48,50
BR011	porta salvietta / towel rail	L 54 H 5,5 P 7	0,60 Kg	55,00	66,00
BR012	porta salviette doppio / twin towel rail	L 54 H 5,5 P 10,5	0,82 Kg	86,00	97,00



BR014	porta salvietta / towel rail	L 39 H 5,5 P 7	0,52 Kg	52,00	63,00
BR015	porta salvietta anello / towel ring	L 18,5 H 20,5 P 6	0,35 Kg	43,00	48,50
BR016	appendino / robe hooks	L 5,5 H 5,5 P 5	0,18 Kg	20,00	25,50
BR016.1	appendino / robe hooks	L 6,5 H 5,5 P 7	0,21 Kg	32,00	37,50
BR018	mensola in vetro / glass shelf	L 60 H 5,5 P 15	1,36 Kg	58,50	69,50
BR019	porta rotolo / toilet roll holder	L 18 H 5,5 P 7,5	0,29 Kg	39,00	44,50
BR219	porta rotolo con coperchio / toilet roll holder with lid	L 12,5 H 14 P 7,5	0,45 Kg	54,00	59,50
BR020	porta scopino in ottone c/ciuffo certificato antiruggine toilet brush holder in solid brass rust proof certified	Ø 8 H 35	0,82 Kg	78,00	88,00
BR220	porta scopino a muro in ottone c/ciuffo certificato antiruggine wall mounted toilet brush holder in solid brass rust proof certified	Ø 8 H 35 P 11,2	0,84 Kg	95,00	105,00
BR527	griglia porta spugna in ottone sponge basket in solid brass	L 20 H 5,5 P 13	0,60 Kg	77,50	88,00



NEW DIVA

colori cromo / oro-cromo
colors chrome / gold-chrome
materiale ottone e base in zama
materials brass and base in zinc alloy

		MISURE 	Kg 	CROMO	ORO CROMO
DV006	porta sapone vetro tondo / round glass soap holder	L 11 H 5 P 15	0,33 Kg	40,50	47,00
DV007	porta spugna vetro ovale oval glass double soap holder	L 19 H 5 P 15	0,55 Kg	51,50	58,00
DV008	porta dispenser a muro vetro tondo erogatore in ABS round glass liquid soap dispenser holder w/ABS nozzle	L 8 H 15 P 15	0,36 Kg	54,00	60,50
DV009	porta bicchiere vetro tondo / round glass holder	L 8 H 9,5 P 15	0,35 Kg	40,50	47,00
DV011	porta salvietta / towel rail	L 53,5 H 4 P 6,5	0,50 Kg	61,00	74,00
DV014	porta salvietta / towel rail	L 33,5 H 4 P 6,5	0,30 Kg	57,00	70,00
DV015	porta salvietta anello / towel ring	L 21 H 14 P 6,5	0,17 Kg	60,00	66,50
DV016	appendino / robe hook	L 6,5 H 4 P 6,5	0,12 Kg	28,50	35,00
DV018	mensola in vetro / glass shelf	L 60 H 4 P 14	1,10 Kg	78,00	91,00
DV019	porta rotolo / toilet roll holder	L 17,5 H 4 P 6,5	0,20 Kg	38,00	44,50
DV020	porta scopino in ottone c/ciuffo certificato antiruggine toilet brush holder in solid brass rust proof certified	Ø 8 H 35	0,82 Kg	78,00	88,00
DV220	porta scopino a muro in ottone c/ciuffo certificato antiruggine wall mounted toilet brush holder in solid brass rust proof certified	Ø 8 H 35 P 14	0,94 Kg	95,00	105,00

colori cromo con bottone cromo
colors chrome with chrome button
materiale ottone e base in zama
materials brass and base in zinc alloy





		MISURE 	Kg 	CROMO
P0106	porta sapone in ceramica / ceramic soap holder	L 14 H 10 P 10,5	0,40 Kg	40,00
P0107	porta spugna in ceramica ceramic double soap holder	L 20,5 H 10 P 10,5	0,51 Kg	49,50
P0108	porta dispenser a muro in ceramica erogatore in metallo ceramic liquid soap dispenser holder w/metal nozzle	L 8 H 13 P 10,5	0,43 Kg	56,00
P0109	porta bicchiere in ceramica / ceramic glass holder	L 8 H 12,5 P 10,5	0,36 Kg	41,00
P0011	porta salvietta / towel rail	L 57,5 H 9 P 7	0,60 Kg	51,00
P0012	porta salviette doppio / twin towel rail	L 57,5 H 9 P 10,5	0,83 Kg	82,00
P0014	porta salvietta / towel rail	L 37,5 H 9 P 7	0,41 Kg	48,00
P0015	porta salvietta anello / towel ring	L 18,5 H 26 P 5	0,31 Kg	41,00
P0016	appendino / robe hook	L 5 H 9 P 3	0,12 Kg	15,50
P0018	mensola in vetro / glass shelf	L 60 H 9 P 14	1,21 Kg	54,50
P0019	porta rotolo / toilet roll holder	L 18 H 9 P 7	0,26 Kg	36,00
P0219	porta rotolo con coperchio / toilet roll holder with lid	L 12,5 H 17,5 P 7	0,40 Kg	51,00
P0020	porta scopino in ottone c/ciuffo certificato antiruggine toilet brush holder in solid brass rust proof certified	Ø 8 H 35	0,82 Kg	78,00
P0220	porta scopino a muro in ceramica wall mounted ceramic toilet brush holder	L 10,5 H 26 P 12	0,87 Kg	79,00

colori cromo finali verde / cromo finali legno / cromo finali blu / cromo finali bianco / cromo finali rosa / cromo finali arancio / cromo finali rosso / cromo finali viola

colors chrome w.green endings / w.wooden endings / w.blue endings / w.white endings / w. pink endings / w. orange endings / w.red endings / w.violet endings

materiale ottone finali in resina

material brass with synthetic resin endings



		MISURE 	Kg 	CROMO FINALI COLORATI
AL006	porta sapone vetro tondo / round glass soap holder	L 17,7 H 5,5 P 13	0,54 Kg	59,00
AL007	porta spugna vetro ovale / oval glass double soap holder	L 22 H 5,5 P 11,7	0,71 Kg	70,00
AL008	porta dispenser a muro vetro tondo erogatore in ABS round glass liquid soap dispenser holder w/ABS nozzle	L 16 H 17 P 11	0,55 Kg	72,50
AL009	porta bicchiere vetro tondo / round glass holder	L 16 H 11 P 10,8	0,69 Kg	59,00
AL011	porta salvietta / towel rail	L 64 H 5,5 P 8,2	0,81 Kg	77,00
AL013	porta salviette a snodo c/ 2 basi / swivel twin towel rail double fixing	L 39,5 H 19 P 8,5	0,91 Kg	128,00
AL014	porta salvietta / towel rail	L 40 H 5,5 P 8,2	0,75 Kg	72,00
AL015	porta salvietta anello / towel ring	L 18 H 22 P 8,2	0,43 Kg	54,00



AL016	appendino / robe hooks	L 10,5 H 5,5 P 8,2	0,28 Kg	34,50
AL017	porta salviette a snodo c/ 1 base / swivel twin towel rail single fixing	L 39,5 H 17 P 8,5	0,81 Kg	117,00
AL018	mensola in vetro / glass shelf	L 60 H 8,5 P 16,8	2,10 Kg	94,50
AL019	porta rotolo / toilet roll holder	L 24 H 5,5 P 8,2	0,41 Kg	46,50
AL219	porta rotolo c/coperchio / toilet roll holder with lid	L 12,3 H 17 P 8,2	0,50 Kg	61,50
AL020	porta scopino in ottone c/ciuffo certificato antiruggine toilet brush holder in solid brass rust proof certified	Ø 8 H 38	0,80 Kg	90,00
AL220	porta scopino a muro in ottone c/ciuffo certificato antiruggine wall mounted toilet brush holder in solid brass rust proof certified	Ø 8 H 38 P 8	0,90 Kg	112,00
AL041	porta sapone / bicchiere appoggio vetro tondo standing glass soap dish / glass holder	L 21 H 15 P 12	1,21 Kg	106,00

colore cromo
color chrome
materiale ottone
material brass

IMPORTANTE piattini e bicchieri sono disponibili in acrilico e in ceramica
NOTABLE dish and tumblers are also available in abs and in ceramic

		MISURE 	Kg 	CROMO	VECCHIO OTTONE	ORO
H0006	porta sapone vetro quadro / square glass soap holder	L 12,7 H 5,5 P 11	0,45 Kg	52,00	-	-
H0006.1	porta sapone vetro tondo / round glass soap holder	L 11 H 5,5 P 13	0,41 Kg	43,50	-	-
H0007	porta spugna vetro quadro / square glass double soap holder	L 19 H 5,5 P 11	0,54 Kg	63,50	-	-
H0007.1	porta spugna vetro ovale / oval glass double soap holder	L 20 H 5,5 P 11,5	0,56 Kg	54,50	-	-
H0008	porta dispenser a muro vetro quadro erogatore in metallo square glass liquid soap dispenser holder w/metal nozzle	L 8 H 15 P 11	0,62 Kg	105,00	-	-
H0008.1	porta dispenser a muro vetro tondo erogatore in ABS round glass liquid soap dispenser holder w/ABS nozzle	L 7 H 16 P 10	0,45 Kg	57,00	-	-
H0009	porta bicchiere vetro quadro / square glass holder	L 8 H 10 P 11	0,50 Kg	54,00	-	-
H0009.1	porta bicchiere vetro tondo / round glass holder	L 8 H 9,5 P 11	0,45 Kg	43,50	-	-
H0010	porta bicchiere doppio vetro tondo / double round glass holder	L 17 H 9,5 P 11	0,67 Kg	86,00	-	-
H0011	porta salvietta / towel rail	L 64 H 5,5 P 10	0,62 Kg	69,50	-	-
H0111	porta salvietta / towel rail	L 54 H 5,5 P 10	0,59 Kg	64,50	-	-
H0013	porta salviette a snodo / swivel twin towel rail	L 35 H 6 P 10	0,45 Kg	74,50	-	-
H0014	porta salvietta / towel rail	L 39 H 5,5 P 10	0,51 Kg	62,00	-	-
H0015	porta salvietta anello / towel ring	L 18,5 H 21 P 6	0,38 Kg	43,00	-	-
H0016	appendino / robe hook	L 5 H 7,5 P 11	0,22 Kg	32,00	-	-





H0116	appendino "mignon" / robe hook "mignon"	L 2 H 2 P 3	0,55 Kg S/scatola	10,00	-	-
H0018	mensola in vetro / glass shelf	L 60 H 5,5 P 13	1,40 Kg	64,00	-	-
H0019	porta rotolo / toilet roll holder	L 20 H 5,5 P 9	0,29 Kg	43,00	-	-
H0119	porta rotolo di riserva / spare toilet roll holder	L 7 H 18 P 10	0,40 Kg	51,00	-	-
H0219	porta rotolo c/ coperchio / toilet roll holder with lid	L 12,5 H 14 P 7,5	0,47 Kg	58,00	-	-
H0020	porta scopino in ottone c/ciuffo certificato antiruggine toilet brush holder in solid brass rust proof certified	Ø 8 H 35	0,82 Kg	78,00	-	-
H0120	porta scopino a terra in ceramica c/ciuffo certificato antiruggine ceramic toilet brush holder rust proof certified	Ø 9 H 34	1,06 Kg	64,00	-	-
H0220	porta scopino a muro in ottone c/ciuffo certificato antiruggine wall mounted toilet brush holder in solid brass rust proof certified	Ø 8 H 35 P 11,2	0,96 Kg	95,00	-	-
H0028	specchio ing. 2 lati c/braccio estensibile in ottone 3X double side magnifying mirror w/extension arm in solid brass	Ø 15	0,73 Kg	80,00	-	-
H0029	specchio ing. 2 lati c/doppio braccio estensibile in ottone 3X double side magnifying mirror w/double extension arm in solid brass	Ø 20	0,84 Kg	82,00	-	-
H0029AC	specchio ing. 2 lati c/doppio braccio estensibile in metallo 3X double side magnifying mirror w/double extension arm in metal	Ø 17	0,70 Kg	54,00	-	-
H0030	appendiabiti triplo / bathroom robe hooks 3 posts	L 30 H 5,5 P 5	1,30 Kg	24,50	-	-
H0031	appendiabiti quadruplo / bathroom robe hooks 4 posts	L 30 H 5 P 5	0,30 Kg	25,00	-	-
H0032	appendino in acciaio sopra box doccia stainless steel robe hook for shower box	L 4,5 H 13,5 P 4,3	0,20 Kg	18,50	-	-
H0033	appendino in acciaio sopra box doccia stainless steel robe hook for shower box	L 3 H 11 P 2	0,05 Kg	16,50	-	-
H0034	porta rotolo a incasso / recessed toilet roll holder	L 15,5 H 15,5 P 8	0,40 Kg	26,00	-	-
H0035	porta rotolo universale c/coperchio / toilet roll holder with lid	L 13 H 9 P 11	0,41 Kg	40,50	-	-

H0036	specchio ing. , interruttore ON/OFF, lampada LED a lunga durata senza emissione di calore in ottone IPX4 - 3X CE magnifying mirror, button switch ON/OFF, long lasting LED lamp without heat emission in solid brass - IPX4 - 3X CE	Ø 21,5	1,80 Kg	189,00	-	-
H0506	griglia porta sapone in ottone / soap basket in solid brass	L 15,5 H 3 P 10,5	0,30 Kg	29,50	-	-
H0507	griglia porta spugna in ottone / sponge basket in solid brass	L 20 H 3 P 10	0,41 Kg	35,50	-	-
H0527	griglia porta spugna in ottone / sponge basket in solid brass	L 20 H 5,5 P 13	0,65 Kg	78,00	-	-
H0530	griglia porta salviette in ottone / towel rack in solid brass	L 51 H 5,5 P 28	1,00 Kg	126,00	-	-
H0531	griglia porta salviette c/ porta salvietta / towel rack w/ towel rail	L 49 H 11 P 24,5	1,43 Kg	88,50	-	-
H0532	griglia angolare in ottone / corner caddy in solid brass	L 20,5 H 3 P 12,5	0,31 Kg	42,00	-	-
H0533	asta sostegno c/ sapone in ottone / grab bar w/ wire soap in solid brass	L 40 H 17 P 12	0,74 Kg	82,50	-	-
H0534	griglia angolare in ottone / corner caddy in solid brass	L 23,5 H 4,5 P 18	0,30 Kg	48,50	63,50	85,00
H0536	griglia angolare doppia in ottone / double corner caddy in solid brass	L 23,5 H 28 P 17	0,56 Kg	68,00	-	-
H0537	griglia angolare in metallo / corner caddy in metal	L 18 H 6 P 18	0,28 Kg	23,00	-	-
H0538	griglia porta spugna in metallo / sponge basket in metal	L 25 H 7 P 10	0,26 Kg	23,00	-	-
H0539	griglia angolare doppia in metallo / double corner caddy in metal	L 26 H 21 P 21	0,44 Kg	42,00	-	-
H0540	griglia porta spugna doppia in metallo / double sponge basket in metal	L 27 H 25 P 10	0,55 Kg	40,00	-	-
H0541	griglia angolare doppia in metallo c/trattamento antipolvere e antiruggine double corner caddy in metal anti dust and anti rust	L 22 H 34 P 22	0,80 Kg	47,50	-	-
H0541.1	griglia angolare doppia in metallo double corner caddy in metal	L 22 H 34 P 22	0,80 Kg	47,50	-	-
H0542	griglia doccia doppia con ganci c/trattamento antipolvere e antiruggine double rack w/hooks in metal anti dust and anti rust	L 25 H 60 P 21	0,90 Kg	46,00	-	-
H0542.1	griglia doccia doppia con ganci in metallo double rack w/hooks in metal	L 25 H 60 P 21	0,90 Kg	46,00		



FLORA

colori vecchio ottone / oro
colors old brass / gold
materiale ottone
material brass



		MISURE 	Kg 	VECCHIO OTTONE	ORO
FL106	porta sapone in ceramica / ceramic soap holder	L 14 H 14 P 12	0,64 Kg	119,50	122,50
FL107	porta spugna in ceramica / ceramic double soap holder	L 19 H 14 P 13	0,67 Kg	129,50	132,50
FL108	porta dispenser a muro in ceramica erogatore in metallo ceramic liquid soap dispenser holder w/metal nozzle	L 10 H 17 P 13,5	0,79 Kg	148,00	151,00
FL109	porta bicchiere in ceramica / ceramic glass holder	L 10 H 14 P 12,5	0,62 Kg	120,50	123,50
FL011	porta salvietta / towel rail	L 65 H 10 P 6,5	1,20 Kg	199,00	208,00
FL012	porta salviette doppio / twin towel rail	L 67 H 13 P 12	1,50 Kg	222,50	245,00
FL014	porta salvietta / towel rail	L 41 H 10 P 6,5	1,00 Kg	185,50	197,00
FL015	porta salvietta anello / towel ring	L 19 H 24 P 7	0,53 Kg	103,50	123,50
FL016	appendino / robe hooks	L 10 H 14 P 6,5	0,49 Kg	87,00	97,50
FL018	mensola in vetro / glass shelf	L 60 H 14 P 15,5	2,60 Kg	240,00	275,00
FL029	applique a muro c/vetro / wall lamp w/frosted glass	L 15 H 20 P 21	0,79 Kg	110,00	120,00
FL219	porta rotolo con coperchio / toilet roll holder with lid	L 12,5 H 18 P 8	0,62 Kg	128,00	148,00
FL020	porta scopino in ottone c/ciuffo certificato antiruggine toilet brush holder in solid brass rust proof certified	Ø 8 H 37	1,40 Kg	135,00	146,00
FL120	porta scopino a terra in ceramica c/ciuffo certificato antiruggine ceramic toilet brush holder rust proof certified	Ø 9 H 37	0,97 Kg	71,00	76,00
FL021	specchio ovale bisellato basculante / oval chamfered tilting mirror	L 64 H 66 P 6,2	5,00 Kg	299,00	310,00
FL023	specchio tondo bisellato basculante / round chamfered tilting mirror	L 78 H 60 P 6,2	5,50 Kg	302,00	313,00

colori cromo / vecchio ottone / oro
colors chrome / old brass / gold
materiale ottone
material brass

		MISURE 	Kg 	CROMO	VECCHIO OTTONE	ORO
GI006	porta sapone in ceramica / ceramic soap holder	L 16 H 7 P 10	0,52 Kg	64,00	70,00	84,50
GI008	porta dispenser a muro in ceramica erogatore in metallo ceramic liquid soap dispenser holder w/metal nozzle	L 14 H 16 P 10,5	0,59 Kg	92,50	98,50	113,00
GI009	porta bicchiere in ceramica / ceramic glass holder	L 12 H 10 P 9	0,54 Kg	65,00	71,00	85,50
GI011	porta salvietta / towel rail	L 60 H 7 P 5	0,62 Kg	96,00	113,00	135,00
GI014	porta salvietta / towel rail	L 40 H 7 P 5	0,57 Kg	92,50	105,00	123,50
GI015	porta salvietta anello / towel ring	L 17 H 20,5 P 5	0,33 Kg	68,00	77,00	88,50
GI016	appendino / robe hooks	L 7 H 7 P 5	0,22 Kg	43,00	51,50	55,50
GI018	mensola in vetro / glass shelf	L 60 H 7 P 14	1,39 Kg	112,00	119,00	126,00
GI019	porta rotolo / toilet roll holder	L 19 H 7 P 5	0,27 Kg	45,00	55,50	64,50





GI219	porta rotolo con coperchio / toilet roll holder with lid	L 13 H 15 P 7	0,43 Kg	60,00	70,50	79,50
GI020	porta scopino in ottone c/ciuffo certificato antiruggine toilet brush holder in solid brass rust proof certified	Ø 8 H 38	0,79 Kg	88,00	112,00	122,00
GI120	porta scopino a terra in ceramica c/ciuffo certificato antiruggine ceramic toilet brush holder rust proof certified	Ø 9 H 35	1,06 Kg	69,00	71,00	76,00
GI021	specchio ovale bisellato basculante / oval chamfered tilting mirror	L 57 H 66 P 7	4,00 Kg	231,00	237,00	261,00
GI023	specchio tondo bisellato basculante / round chamfered tilting mirror	L 70 H 60 P 7	4,50 Kg	234,00	240,00	264,00
GI141	porta sapone/bicchieri appoggio in ceramica standing ceramic soap dish/glass holder	L 22 H 12 P 10	1,10 Kg	111,00	122,00	152,00
GI150	sapone in ceramica / ceramic soap dish	L 14 H 5 P 11	0,2 Kg	29,00	-	-
GI151	bicchieri in ceramica / ceramic tumbler	Ø 8 H 10	0,24 Kg	29,00	-	-
GI152	dispenser in ceramica erogatore in metallo ceramic liquid soap dispenser w/metal nozzle	Ø 9 H 18	0,42 Kg	52,50	57,50	59,50
GI153	scatola in ceramica / ceramic box	L 19 H 6 P 12	0,64 Kg	49,00	-	-

colori cromo - cromo / bianco - oro - oro / bianco - oro / cromo - vecchio ottone - vecchio ottone / bianco

colors chrome - chrome / white - gold - gold / white - gold / chrome - old brass - old brass / white

materiale ottone e base in zama

materials brass and base in zinc alloy



		MISURE 	Kg 	CROMO CR/ BIANCO	ORO	ORO/BI ORO/CR	V. OTT. V.OTT/BI
HA006	porta sapone vetro tondo / round glass soap holder	L15 H 7 P 13,5	0,57 Kg	66,00	95,50	87,00	78,50
HA106	porta sapone in ceramica / ceramic soap holder	L 16,50 H 7 P 13	0,61 Kg	70,50	99,50	91,50	83,00
HA008	porta dispenser a muro vetro tondo erogatore in metallo round glass liquid soap dispenser holder w/metal nozzle	L 12 H 18 P 10	0,62 Kg	86,50	116,00	107,50	99,00
HA108	porta dispenser a muro in ceramica erogatore in metallo ceramic liquid soap dispenser holder w/metal nozzle	L 13,5 H 15,5 P 12,5	0,67 Kg	99,00	128,00	120,00	111,50
HA009	porta bicchiere vetro tondo / round glass holder	L 12 H 9,5 P 11,5	0,49 Kg	66,00	95,50	87,00	78,50
HA109	porta bicchiere in ceramica / ceramic glass holder	L 13,5 H 10 P 12,5	0,57 Kg	71,50	100,50	92,50	84,00
HA011	porta salvietta / towel rail	L 58 H 7 P 8,5	0,89 Kg	101,00	174,50	157,50	126,00
HA012	porta salviette doppio / twin towel rail	L 58 H 10,5 P 16	1,08 Kg	136,00	244,00	229,50	173,00
HA013	porta salviette a snodo / swivel twin towel rail	L 49 H 11 P 8,5	0,82 Kg	105,50	184,00	175,50	115,50
HA014	porta salvietta / towel rail	L 33,5 H 7 P 8	0,68 Kg	93,00	153,00	136,50	115,00
HA015	porta salvietta anello / towel ring	L 18,5 H 22,5 P 9	0,45 Kg	60,50	98,50	90,50	73,00
HA016	appendino / robe hooks	L 7 H 7 P 9	0,32 Kg	47,00	68,00	60,00	58,00
HA018	mensola in vetro / glass shelf	L 71 H 7 P 12	2,15 Kg	124,00	170,00	155,00	135,00



HA019	porta rotolo / toilet roll holder	L 19,5 H 7 P 8	0,46 Kg	58,00	99,00	90,00	70,50
HA119	porta rotolo di riserva / spare toilet roll holder	L 7 H 21,5 P 10,5	0,48 Kg	66,00	107,00	98,00	78,50
HA219	porta rotolo con coperchio / toilet roll holder with lid	L 12,5 H 14 P 9,5	0,53 Kg	73,00	114,00	105,00	85,50
HA020	porta scopino in ottone c/ciuffo certificato antiruggine toilet brush holder in solid brass rust proof certified	Ø 8 H 37	0,82 Kg	88,50	123,00	114,00	112,50
HA120	porta scopino a terra in ceramica c/ciuffo certificato antiruggine ceramic toilet brush holder rust proof certified	Ø 9 H 35	1,13 Kg	69,00	76,00	73,50	71,00
HA220	porta scopino a muro in ottone c/ciuffo certificato antiruggine wall mounted toilet brush holder in solid brass rust proof certified	Ø 8 H 37 P 14	1,02 Kg	117,50	152,50	143,50	147,00
HA041	porta sapone e bicchiere appoggio in vetro tondo standing glass soap dish and glass holder	L 20 H 13 P 12	0,89 Kg	94,50	133,50	127,00	111,00
HA141	porta sapone e bicchiere appoggio in ceramica standing ceramic soap dish and glass holder	L 20,5 H 12,5 P 14	1,00 Kg	92,50	131,50	125,00	109,00
HA021	specchio ovale bisellato basculante / oval chamfered tilting mirror	L 56 H 66 P 8	4,00 Kg	214,00	273,00	254,50	241,00
HA023	specchio tondo bisellato basculante / round chamfered tilting mirror	L 72 H 60 P 8	4,50 Kg	217,00	276,00	257,50	244,00
HA025	specchio ingrandimento in ottone 5X magnifying mirror in solid brass	Ø 14	0,50 Kg	155,00	188,00	183,00	172,00
HA029	applique a muro c/vetro / wall lamp w/frosted glass	L 25 H 22 P 24	0,67 Kg	78,00	109,00	107,00	91,50

HARMONY

colori cromo / cristalli - oro / cristalli
colors chrome / crystal - gold / crystal
materiale ottone e base in zama
materials brass and base in zinc alloy



		MISURE 	Kg 	CROMO CRISTALLI	ORO CRISTALLI
HA006	porta sapone vetro tondo / round glass soap holder	L 15 H 7 P 13,5	0,57 Kg	78,00	109,00
HA008	porta dispenser a muro vetro tondo erogatore in metallo round glass liquid soap dispenser holder w/metal nozzle	L 12 H 18 P 10	0,62 Kg	98,50	129,50
HA009	porta bicchiere vetro tondo / round glass holder	L 12 H 9,5 P 11,5	0,50 Kg	78,00	109,00
HA011	porta salvietta / towel rail	L 60 H 7 P 8,5	0,90 Kg	125,00	201,50
HA012	porta salviette doppio / twin towel rail	L 62 H 10,5 P 16	1,15 Kg	160,00	271,00
HA013	porta salviette a snodo / swivel twin towel rail	L 50 H 16 P 9	1,00 Kg	153,50	238,00
HA014	porta salvietta / towel rail	L 37 H 7 P 8	0,75 Kg	117,00	180,00
HA015	porta salvietta anello / towel ring	L 18,5 H 23 P 9	0,46 Kg	72,50	112,00
HA016	appendino / robe hooks	L 10 H 7 P 9	0,33 Kg	71,00	95,00



HA018	mensola in vetro / glass shelf	L 73 H 7 P 12	2,15 Kg	148,00	197,00
HA019	porta rotolo / toilet roll holder	L 22 H 7 P 8	0,45 Kg	82,00	126,00
HA119	porta rotolo di riserva / spare toilet roll holder	L 7 H 23 P 10,5	0,50 Kg	90,00	134,00
HA219	porta rotolo con coperchio / toilet roll holder with lid	L 12,5 H 15 P 9,5	0,54 Kg	97,00	141,00
HA020	porta scopino in ottone c/ciuffo certificato antiruggine toilet brush holder in solid brass rust proof certified	Ø 8 H 40	0,84 Kg	100,50	136,50
HA220	porta scopino a muro in ottone c/ciuffo certificato antiruggine wall mounted toilet brush holder in solid brass rust proof certified	Ø 8 H 40 P 14	1,03 Kg	129,50	166,00
HA041	porta sapone e bicchiere appoggio in vetro tondo standing glass soap dish and glass holder	L 20 H 13 P 12	0,90 Kg	106,50	147,00
HA021	specchio ovale bisellato basculante / oval chamfered tilting mirror	L 58 H 66 P 8	4,00 Kg	238,00	300,00
HA023	specchio tondo bisellato basculante / round chamfered tilting mirror	L 74 H 60 P 8	4,50 Kg	241,00	303,00

PERLA

colori cromo / oro / oro - cromo / vecchio ottone / rame
colors chrome / gold / gold - chrome / old brass / dark copper
materiale ottone
material brass

		MISURE 	Kg 	CROMO	ORO	ORO CROMO	VECCHIO OTTONE	RAME TUSCAN
PE006	porta sapone vetro tondo / round glass soap holder	L 17,3 H 5,5 P 13	0,70 Kg	59,00	84,50	66,00	70,50	88,50
PE106	porta sapone in ceramica / ceramic soap holder	L 18 H 6 P 11,5	0,57 Kg	63,00	89,00	70,50	75,00	-
PE007	porta spugna vetro ovale / oval glass double soap holder	L 21 H 5,5 P 11,7	0,74 Kg	70,00	95,50	77,00	81,50	99,50
PE107	porta spugna in ceramica / ceramic double soap holder	L 21 H 6 P 12	0,69 Kg	73,00	99,00	80,50	85,00	-
PE008	porta dispenser a muro vetro tondo erogatore in metallo round glass liquid soap dispenser holder w/metal nozzle	L 15 H 18 P 8,5	0,59 Kg	79,50	105,00	86,50	91,00	109,00
PE108	porta dispenser a muro in ceramica erogatore in metallo ceramic liquid soap dispenser holder w/metal nozzle	L 16 H 15,5 P 12	0,61 Kg	91,50	117,50	99,00	103,50	-
PE009	porta bicchiere vetro tondo / round glass holder	L 15 H 9,5 P 10,8	0,75 Kg	59,00	84,50	66,00	70,50	88,50
PE109	porta bicchiere in ceramica / ceramic glass holder	L 16 H 10 P 12	0,53 Kg	64,00	90,00	71,50	76,00	-
PE011	porta salvietta / towel rail	L 64,5 H 5,5 P 7,8	0,85 Kg	74,00	113,00	85,00	97,00	135,50
PE012	porta salviette doppio / twin towel rail	L 64,5 H 5,5 P 13,5	0,75 Kg	107,00	160,00	115,00	139,00	180,00
PE013	porta salviette a snodo c/2 basi swivel twin towel rail double fixing	L 39 H 18 P 8,5	1,02 Kg	128,00	158,00	141,00	134,00	179,00
PE014	porta salvietta / towel rail	L 44,8 H 5,5 P 7,8	0,75 Kg	69,00	104,00	80,00	90,00	126,50





PE015	porta salvietta anello / towel ring	L 18 H 22,3 P 8,2	0,46 Kg	54,00	80,50	58,00	67,00	84,50
PE016	appendino / robe hooks	L 9,5 H 5,5 P 8,2	0,33 Kg	34,50	53,50	44,00	48,50	64,50
PE017	porta salviette a snodo c/1 base swivel twin towel rail single fixing	L 39 H 16 P 8,5	0,78 Kg	117,00	147,00	130,00	123,00	175,00
PE018	mensola in vetro / glass shelf	L 60 H 7,9 P 17	2,24 Kg	94,50	137,00	104,50	112,00	166,00
PE019	porta rotolo / toilet roll holder	L 21,8 H 5,5 P 8,2	0,42 Kg	44,00	64,50	52,50	56,00	71,50
PE119	porta rotolo di riserva / spare toilet roll holder	L 7 H 23 P 10	0,42 Kg	52,00	72,50	60,50	64,00	89,00
PE219	porta rotolo con coperchio / toilet roll holder with lid	L 12,5 H 16,6 P 8,2	0,53 Kg	59,00	79,50	67,50	71,00	-
PE020	porta scopino in ottone c/ciuffo certificato antiruggine toilet brush holder in solid brass rust proof certified	Ø 8 H 38	0,83 Kg	88,50	123,00	114,00	112,50	148,00
PE120	porta scopino a terra in ceramica c/ciuffo certificato antiruggine ceramic toilet brush holder rust proof certified	Ø 9 H 36	1,13 Kg	67,50	75,00	72,00	69,50	90,00
PE220	porta scopino a muro in ottone c/ciuffo certificato antiruggine wall mounted toilet brush holder in solid brass rust proof certified	Ø 8 H 38 P 11,5	1,02 Kg	118,00	152,50	143,50	142,00	177,50
PE021	specchio ovale bisellato basculante / oval chamfered tilting mirror	L 55 H 66 P 7	4,00 Kg	191,00	257,00	241,50	205,00	-
PE023	specchio tondo bisellato basculante / round chamfered tilting mirror	L 71 H 60 P 7	4,5 Kg	194,00	260,00	244,50	208,00	-

PE026	porta salvietta e dispenser vetro tondo erogatore in metallo towel rail w/round liquid soap dispenser w/metal nozzle	L 57 H 18 P 11	1,16 Kg	108,00	-	-	119,00	-
PE126	porta salvietta e dispenser in ceramica erogatore in metallo towel rail w/ceramic liquid soap dispenser w/metal nozzle	L 57 H 15,5 P 11	1,13 Kg	120,00	-	-	131,00	-
PE027	porta sapone vetro tondo e porta salvietta anello round glass soap holder and towel ring	L 24 H 27 P 12,5	0,84 Kg	78,50	-	-	97,50	-
PE127	porta sapone in ceramica e porta salvietta anello ceramic soap holder and towel ring	L 24 H 27 P 13	0,83 Kg	83,00	-	-	102,00	-
PE527	griglia porta spugna in ottone / sponge basket in solid brass	L 20 H 5,5 P 13	0,65 Kg	78,00	109,00	88,50	94,50	-
PE040	porta sapone e bicchiere vetro tondo round soap dish and glass holder	L 21,5 H 9,5 P 12	0,93 Kg	89,00	124,00	94,00	106,50	-
PE140	porta sapone e bicchiere in ceramica ceramic soap dish and glass holder	L 25 H 10 P 12	0,76 Kg	93,00	128,00	98,00	110,50	-
PE041	porta sapone e bicchiere appoggio vetro tondo standing glass soap dish and glass holder	L 21 H 15 P 12	1,20 Kg	104,00	144,00	111,00	117,00	-
PE141	porta sapone e bicchiere appoggio in ceramica standing ceramic soap dish and glass holder	L 25 H 15 P 12	0,98 Kg	108,00	148,00	115,00	121,00	-



colori cromo / vecchio ottone / oro
colors chrome / old brass / gold
materiale ottone
material brass



		MISURE 	Kg 	CROMO	VECCHIO OTTONE	ORO
IM106	porta sapone in ceramica / ceramic soap holder	L 19 H 14 P 10	0,59 Kg	94,50	96,50	101,00
IM107	porta spugna in ceramica / ceramic double soap holder	L 21,5 H 14 P 10	0,63 Kg	104,50	106,50	111,00
IM108	porta dispenser a muro in ceramica erogatore in metallo ceramic liquid soap dispenser holder w/metal nozzle	L 16,5 H 15,5 P 10	0,68 Kg	123,00	125,00	129,50
IM109	porta bicchiere in ceramica / ceramic glass holder	L 16,5 H 15,5 P 10	0,59 Kg	95,50	97,50	102,00
IM011	porta salvietta / towel rail	L 60,5 H 14 P 5	0,92 Kg	121,50	125,00	136,50
IM013	porta salviette a snodo / swivel twin towel rail	L 44 H 14 P 5	0,80 Kg	117,00	123,00	145,50
IM014	porta salvietta / towel rail	L 35 H 14 P 5	0,68 Kg	113,50	117,00	128,50
IM015	porta salvietta anello / towel ring	L 18 H 27 P 27	0,37 Kg	66,00	68,50	74,00
IM016	appendino / robe hooks	L 9 H 14 P 5	0,30 Kg	54,50	57,00	62,50
IM018	mensola in vetro / glass shelf	L 60 H 14 P 14	2,40 Kg	163,00	170,00	187,50
IM219	porta rotolo con coperchio / toilet roll holder with lid	L 12,5 H 21 P 7,5	0,54 Kg	95,50	97,50	102,00
IM020	porta scopino in ottone c/ ciuffo certificato antiruggine toilet brush holder in sold brass rust proof certified	Ø 8 H 37	0,92 Kg	130,00	133,00	144,50
IM120	porta scopino a terra in ceramica c/ciuffo certificato antiruggine ceramic toilet brush holder rust proof certified	Ø 9 H 36	1,05 Kg	69,00	71,00	77,00
IM021	specchio ovale bisellato basculante / oval chamfered tilting mirror	L 58 H 66 P 5	4,00 Kg	232,00	235,00	247,00
IM023	specchio tondo bisellato basculante / round chamfered tilting mirror	L 72 H 60 P 5	4,50 Kg	235,00	238,00	250,00

ONDINE
OPAL
MARLY

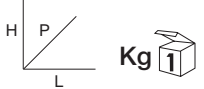
colori cromo / oro / vecchio ottone
colors chrome / gold / old brass
materiale ottone e zama
materials brass and zinc alloy

		MISURE 	Kg  ONDINE OPAL MARLY	CROMO	VECCHIO OTTONE	ORO	
ON OP MA	106	porta sapone in ceramica / ceramic soap holder	L 13,7 H 16 P 11,5 L 14 H 9 P 12 L 13,7 H 16,5 P 11,5	0,41 Kg 0,48 Kg 0,44 Kg	44,00	46,50	57,50
ON OP MA	107	porta spugna in ceramica / ceramic double soap holder	L 19 H 16 P 11,5 L 19 H 9 P 12 L 19 H 16,5 P 12	0,47 Kg 0,52 Kg 0,77 Kg	54,00	56,50	67,50
ON OP MA	108	porta dispenser a muro in ceramica erogatore in metallo ceramic liquid soap dispenser holder w/metal nozzle	L 9 H 16 P 10,5 L 10 H 16 P 12 L 9 H 16,5 P 10,5	0,48 Kg 0,56 Kg 0,50 Kg	72,50	75,00	86,00
ON OP MA	109	porta bicchiere in ceramica / ceramic glass holder	L 9,5 H 16 P 11,3 L 10 H 10 P 12 L 9,5 H 16,5 P 11,3	0,42 Kg 0,52 Kg 0,44 Kg	45,00	47,50	58,50
ON OP MA	110	porta bicchiere doppio in ceramica ceramic double tumbler holder	L 22,2 H 16 P 11,3 L 22 H 11 P 11 L 22,2 H 16,5 P 11,3	0,87 Kg 0,98 Kg 1,17 Kg	87,00	90,00	99,50
ON OP MA	011	porta salvietta / towel rail	L 53 H 16 P 11 L 58 H 11 P 12 L 53 H 16,5 P 11	0,65 Kg 0,72 Kg 0,75 Kg	62,50	67,00	103,00
ON OP MA	012	porta salviette doppio / twin towel rail	L 53 H 16 P 14 L 58 H 12 P 16 L 53 H 16,5 P 14	0,92 Kg 1,02 Kg 1,00 Kg	78,50	83,50	133,00
ON OP MA	013	porta salviette a snodo / swivel twin towel rail	L 41,5 H 16 P 6 L 46 H 9 P 8 L 41,5 H 16,5 P 6	0,68 Kg 0,76 Kg 0,70 Kg	80,00	84,50	123,00
ON OP MA	014	porta salvietta / towel rail	L 30 H 16 P 6 L 35 H 9 P 6,5 L 30 H 16,5 P 6	0,60 Kg 0,67 Kg 0,63 Kg	55,50	60,00	91,00



ON OP MA	015	porta salvietta anello / towel ring	L 18 H 27,5 P 5,8 L 17,5 H 9 P 6,5 L 18 H 28 P 5,8	0,33 Kg 0,34 Kg 0,36 Kg	35,00	37,00	59,00
ON OP MA	016	appendino / robe hooks	L 16 H 16 P 6 L 16 H 9 P 6 L 16 H 16,5 P 6	0,30 Kg 0,33 Kg 0,31 Kg	28,50	30,00	47,50
ON OP MA	017	appendiguanto / bathroom hooks	L 16 H 16 P 5 L 14,5 H 9 P 6 L 16 H 16,5 P 5	0,24 Kg 0,28 Kg 0,24 Kg	23,00	25,50	41,00
ON OP MA	018	mensola in vetro / glass shelf	L 60 H 16 P 15,5 L 60 H 9 P 16 L 60 H 16,5 P 15,5	1,42 Kg 1,40 Kg 1,49 Kg	58,00	63,50	86,00
ON OP MA	219	porta rotolo c/coperchio / toilet roll holder with lid	L 12,5 H 21 P 7,5 L 12,5 H 15 P 8 L 12,5 H 21,5 P 7,5	0,47 Kg 0,50 Kg 0,50 Kg	55,50	58,00	81,00
ON OP MA	120	porta scopino a terra in ceramica / ceramic toilet brush holder	Ø 16 H 45	1,80 Kg 1,80 Kg 1,80 Kg	110,00	122,50	163,50
ON OP MA	120S	porta scopino a terra in ceramica c/ciuffo certificato antiruggine ceramic toilet brush holder rust proof certified	Ø 9 H 36	1,12 Kg	69,00	71,00	76,00
ON OP MA	021	specchio ovale bisellato basculante oval chamfered tilting mirror	L 53 H 66 P 7 L 57 H 66 P 7 L 53 H 66 P 7	4,00 Kg	190,00	194,50	220,00
ON OP MA	023	specchio tondo bisellato basculante round chamfered tilting mirror	L 69 H 60 P 7 L 71 H 60 P 7 L 69 H 60 P 7	4,50 Kg	193,00	197,50	223,00
OP	141	porta sapone / bicchiere appoggio in ceramica standing ceramic soap dish/glass holder	L 24 H 12 P 10	0,96 Kg	82,50	85,00	99,50



ARTICOLI ALBERGHIERI

		MISURE		ABS BIANCO	ACCIAIO INOX	CROMO	NERO
AA001	distr. asciug. in carta ripiegata mod. mini mini folded paper tissues dispenser	ABS BIANCO L 27 H 27 P 11 - 0,70 Kg (cap 300 salv/tissues) ACCIAIO INOX L 28 H 26,5 P 10,2 - 1,60 Kg (cap 200 salv/tissues)		48,00 -	- 99,50	-	-
AA002	distr. asciug. in carta ripiegata mod. maxi maxi folded paper tissues dispenser	ABS BIANCO L 27,8 H 38 P 12,8 - 2 Kg (cap 500 salv/tissues) ACCIAIO INOX L 30 H 39 P 11 - 2,15 Kg (cap 400 salv/tissues) ACCIAIO INOX VERNICIATO NERO L 25 H 42 P 12 - 2,50 Kg (cap 400 salv/tissues)		58,00 - -	- 120,00 -	- - -	- - 120,00
AA003	distr. p. rotolo carta igienica mod. mini mini hygienic paper roll dispenser	ABS BIANCO L 23,7 H 26 P 13 - 0,70 Kg (200 mt) ACCIAIO INOX L 26 H 26,5 P 26 - 1,45 Kg (200 mt)		42,00 -	- 103,00	-	-
AA004	distr. p. rotolo carta igienica mod. maxi maxi hygienic paper roll dispenser	ABS BIANCO L 31 H 32 P 13 - 1 Kg (400 mt) ACCIAIO INOX L 31 H 32 P 13 - 2,50 Kg (400 mt) ACCIAIO INOX VERNICIATO NERO L 32 H 33 P 13,5 - 2,50 Kg (400 mt)		53,00 - -	- 110,00 -	- - -	- - 128,50
AA005	aspiratore in plastica 12W 90mq/h (garanzia 2 anni) exhaust fan (2 years warranty)	ABS BIANCO L 15 H 16 P 12 - 0,80 Kg		69,50	-	-	-
AA006	porta kleenex facial tissues dispenser	ABS BIANCO L 25,7 H 6,3 P 14 - 0,50 Kg ACCIAIO INOX L 26 H 7,5 P 13,7 - 0,90 Kg ACCIAIO INOX VERNICIATO NERO L 26 H 12,2 P 7,8 - 1 Kg		21,50 - -	- 51,00 -	- - -	- - 72,00
AA007	porta sacchetti igienici / sanitary bags dispenser	ABS BIANCO L 13,4 H 29 P 5,4 - 0,40 Kg (cap 200 sacc/bag) ACCIAIO INOX L 13 H 28 P 4 - 0,65 Kg (cap 200 sacc/bag)		19,00 -	- 46,00	-	-
AA008	asciugacapelli da parete 2 velocità c/ presa rasoio 220V - 110V 700 Watt, CE, class II (garanzia 5 anni) wall mounted hair dryer 2 speeds, shaver socket (5 y. warranty)	ABS BIANCO NYLON IGNIFUGO L 12,5 H 18 P 9 - 1 Kg		130,00	-	-	-
AA009	filo stendibiancheria / cloth line	ACCIAIO INOX Ø 9 (2,85 mt) - 0,25 Kg		-	24,00	-	-
AA010	minibar termoelettrico da incasso o libera installazione 230V/50-60Hz A+ CE/RoHS thermoelectric minibar built-in or free standing	NERO LT 27 - L 38,4 H 51,2 P 39,7 - 10 Kg NERO LT 30 - L 41,9 H 51,2 P 39,7 - 11,5 Kg NERO LT 40 - L 44,1 H 56,6 P 43,2 - 13 Kg		-	-	-	490,00 505,00 510,00
AA011	pattumiera basculante 10L / bin w/return cover	ABS BIANCO L 24 H 35 P 20 - 2 Kg		16,50	-	-	-
AA012	pattumiera basculante 7L / bin w/return cover	ABS BIANCO Ø 18 H 31 - 0,31 Kg		10,00	-	-	-



AA013	specchio tondo con cornice / round mirror with frame	ABS BIANCO Ø 45 - 1,56 Kg	32,00	-	-	-
AA014	specchio rettangolare con cornice / rectangular mirror with frame	ABS BIANCO L 60 H 80 - 3,97 Kg	58,00	-	-	-
AA015	asciugacapelli da parete 2 velocità 220V-240V , 1200 Watt, CE, class II (garanzia 2 anni) wall mounted hair dryer 2 speeds (2 years warranty)	ABS BIANCO L 10 H 15 P 17 - 0,90 Kg	79,00	-	-	-
AA016	distr. carta igienica interfoglio folded paper tissues dispenser	ABS BIANCO L 13,3 H 22,5 P 12 - 0,40 Kg (cap. 300 salv/tissues) ACCIAIO INOX VERNICIATO NERO L 13,5 H 30 P 11 - (cap. 300 salv/tissues)	45,00 -	- -	- -	- 120,00
AA017	reggivaligia in metallo cromato carico utile 50 Kg luggage rack steel weight load 50 Kg	ACCIAIO NYLON NERO L 68 H 51 P 42 - 2 Kg	-	102,00	-	-
AA018	dosatore liquido a pulsante, a rabbocco refilling liquid soap dispenser with button	ABS BIANCO LT 1 - L 15,5 H 22,2 P 13,5 - 0,60 Kg ABS BIANCO LT 0,5 - L 10,2 H 17,5 P 12,5 - 0,40 Kg ACCIAIO INOX LT 0,5 - L 10 H 15 P 9 - 0,30 Kg ACCIAIO INOX LT 0,8 - L 12 H 18 P 10 - 0,45 Kg ACCIAIO INOX VERNICIATO NERO LT 1 - L 10 H 27 P 10,5 - 1,00 Kg ACCIAIO INOX LT 1,2 - L 11,5 H 18 P 10 - 0,80 Kg	48,50 36,00 - - - -	- - 60,00 70,00 - 84,00	- - - - - -	- - - - 130,00 -
AA019	cassaforte digitale motorizzata universale strong safe box w/digital electronic combination	L 28 H 18 P 20 TABLET L 35 H 20 P 20 LAPTOP 15" L 40,5 H 20 P 41 LAPTOP 15,6/17" L 40,5 H 20 P 49	- - - -	- - - -	- - - -	250,00 270,00 290,00 300,00
AA020	cassaforte c/serratura a cilindro strong safe box w/cylinder lock	L 28 H 18 P 20	-	-	-	150,00
AA021	scopino / toilet brush holder	ABS BIANCO Ø 10 H 39,5 - 0,5 Kg	19,00	-	-	-
AA022	angolare in polipropilene / moplen corner shelf	ABS BIANCO L 15 H 30 P 14 - 0,31 Kg	16,00	-	-	-
AA023	sgabello / bathroom stool	ABS BIANCO L 32 H 41 P 32 - 1,60 Kg	60,00	-	-	-
AA024	asciugamani automatico ad aria calda 1500 Watt automatic hand dryer at warm air	ABS BIANCO L 19 H 29 P 12 - 1,30 Kg	162,00	-	-	-
AA025	porta sacchetti igienici / sanitary bags box	ABS BIANCO L 10 H 14 P 2,5 - 0,09 Kg ABS CROMO L 10 H 14 P 2,5 - 0,09 Kg ACCIAIO INOX L 10 H 15 P 3 - 0,10 Kg ACCIAIO INOX VERNICIATO NERO L 10 H 14 P 2,5 - 0,09 Kg	9,00 - - -	- 41,50 - -	- - 12,50 -	- - - 48,00
AA026	dosatore da incasso per top lavabo built-in dispenser for washbasin top	Ø 5,7 H 11,5 P 6,7 - 0,44 Kg	-	-	52,00	-

COMPLEMENTI VARI

			MISURE 	Kg 	CROMO	ORO	VECCHIO OTTONE	NERO
VR01	portabiancheria in poliestere colori:bianco/beige/grigio polyester laundry basket colors:white/beige/grey	46L	L 33 H 54 P 33	1,20 Kg	51,00	-	-	-
VR02	porta rifiuti da tavola in acciaio INOX/ basket with return-cover s/steel		Ø 12 H 17	0,49 Kg	32,50	-	-	-
VR03	porta rifiuti da tavola in ABS bianco / table waste basket ABS white		Ø 11 H 13	0,13 Kg	10,50	-	-	-
VR04	pattumiera a pedale in acciaio INOX / pedal dust bin s/steel	3L	Ø 16,5 H 25,5	0,94 Kg	28,50	-	74,00	40,50
		5L	Ø 21 H 27	1,30 Kg	38,00	93,00	-	49,50
		12L	Ø 25 H 41	2 Kg	65,00	-	-	-
		30L	Ø 30 H 66	2,5 Kg	120,00	-	-	-
VR05	pattumiera a pedale rettangolare in acciaio INOX rectangular pedal dust bin s/steel	5L	L 14 H 28 P 23	1,5 Kg	52,00	-	-	-
VR06	pattumiera quadrata a pedale in acciaio INOX / square pedal dust bin s/steel	3L	L 16 H 24,5 P 16	1,10 Kg	52,00			
VR07	pattumiera con basculante nera/cromo bin with return cover black/chrome	8L	L20 H 29 P 20	2,50 Kg	-	-	-	115,00
		12L	L 20 H 43 P 20	2,90 Kg	-	-	-	150,00
VR08	cestino gettacarta / waste basket	8L	L 20 H 29 P 20	1,90 Kg	-	-	-	80,00
		12L	L 20 H 43 P 20	2,30 Kg	-	-	-	115,00
VR09	cestino getta carta in ottone anticato martellato martelled old brass waste bin	13L	Ø 30 H 23	1,60 Kg	-	-	200,00	-
VR10	cestino getta carta ABS colori:bianco/marrone/nero waste basket ABS colors:white/brown/black	13L	Ø 30 H 32	0,41 Kg	10,60	-	-	-



VR11	gettacarta murale o da pavimento con coperchio in acciaio INOX stainless steel waste bin with lid	25L	L 30 H 50 P 20	5,00 Kg	215,00	-	-	-
VR12	cestino getta carte in acciaio INOX waste paper basket shining s/steel	12,5L	Ø 23 H 28	1,27 Kg	47,00	-	-	-
VR13	porta scopino in acciaio INOX / s/steel toilet brush holder		Ø 12 H 40	0,49 Kg	37,00	-	-	-
VR14	porta scopino in acciaio INOX / s/steel toilet brush holder		Ø 10 H 38	0,32 Kg	19,50	-	-	-
VR15	porta scopino a muro in ottone c/ciuffo certificato antiruggine wall toilet brush holder (hidden fixing) solid brass rust proof certified		Ø 8 H 35	0,49 Kg	85,00	-	-	-
VR16	porta scopino a muro in acciaio INOX c/ciuffo antiruggine wall toilet brush holder (hidden fixing) s/steel rust proof certified		Ø 8 H 35	0,49 Kg	72,00	-	-	-
VR17	set appoggio quadrato in ottone / square set in solid brass		-	-	165,00	-	-	-
VR17.1	sapone in ottone / soap dish in solid brass		L 11 H 1 P 11	0,20 Kg	50,00	-	-	-
VR17.2	bicchiere in ottone / tumbler in solid brass		L 6 H 11 P 6	0,45 Kg	54,00	-	-	-
VR17.3	dispenser quadrato in ottone square liquid soap dispenser in solid brass		L 6 H 17 P 6	0,50 Kg	84,00	-	-	-
VR18	dispenser quadrato a muro in ottone square liquid soap dispenser wall mounted in solid brass		L 6 H 17 P 7	0,52 Kg	92,00	-	-	-
VR19	set appoggio in ottone / round set in solid brass		-	-	137,00	-	-	-
VR19.1	sapone in ottone / soap dish in solid brass		Ø 10 H 1	0,20 Kg	38,00	-	-	-
VR19.2	bicchiere in ottone / tumbler in solid brass		Ø 7 H 11	0,28 Kg	42,00	-	-	-
VR19.3	dispenser tondo in ottone round liquid soap dispenser in solid brass		Ø 6 H 17	0,37 Kg	75,00	-	-	-
VR20	dispenser tondo a muro in ottone round liquid soap dispenser wall mounted in solid brass		Ø 7 H 17	0,31 Kg	82,00	-	-	-
VR21	sapone in ceramica colori:bianco/beige/tortora ceramic soap dish colors:white/beige/taupe		L 11 H 3 P 9	0,27 Kg	13,00	-	-	-

VR22	bicchieri in ceramica colori:bianco/beige/tortora ceramic tumbler colors:white/beige/taupe	Ø 7 H 11	0,36 Kg	14,00	-	-	-
VR23	dispenser in ceramica colori:bianco/beige/tortora ceramic liquid soap dispenser colors:white/beige/taupe	Ø 8 H 17	0,37 Kg	16,00	-	-	-
VR24	sapone in ceramica colori:bianco/beige ceramic soap dish colors:white/beige	L 12 H 2 P 12	0,26 Kg	15,00	-	-	-
VR25	bicchieri in ceramica colori:bianco/beige ceramic tumbler colors:white/beige	L 9 H 9 P 9	0,39 Kg	16,00	-	-	-
VR26	dispenser in ceramica colori:bianco/beige ceramic liquid soap dispenser colors:white/beige	L 9 H 15,5 P 9	0,40 Kg	18,00	-	-	-
VR27	sapone in ceramica colori:bianco/tortora/grigio ceramic soap dish colors:white/taupe/grey	Ø 11 H 2,5	0,22 Kg	10,00	-	-	-
VR28	bicchieri in ceramica colori:bianco/tortora/grigio ceramic tumbler colors:white/taupe/grey	Ø 7 H 10,5	0,33 Kg	11,00	-	-	-
VR29	dispenser in ceramica c/erogatore di schiuma colori:bianco/tortora/grigio ceramic foam soap dispenser colors:white/taupe/grey	Ø 11 H 15	0,43 Kg	19,50	-	-	-
VR30	sapone in ceramica colori:bianco/tortora/grigio ceramic soap dish colors:white/taupe/grey	L12 H 3 P 9	0,20 Kg	10,00	-	-	-
VR31	bicchieri in ceramica colori:bianco/tortora/grigio ceramic tumbler colors:white/taupe/grey	L 9 H 10,5 P 5,5	0,27 Kg	11,00	-	-	-
VR32	dispenser in ceramica colori:bianco/tortora/grigio ceramic liquid soap dispenser colors:white/taupe/grey	L 9 H 18 P 5,5	0,28 Kg	16,00	-	-	-
VR33	set in ceramica:dispenser, bicchiere, sapone colori:bianco/grigio/tortora ceramic set:dispenser, tumbler, soap dish colors:white/grey/taupe	-	1 Kg	25,00	-	-	-
VR34	sapone in ceramica cromo / chrome ceramic soap dish	11 H 3,5	0,27 Kg	16,00	-	-	-
VR35	bicchieri in ceramica cromo / chrome ceramic tumbler	8 H 11	0,26 Kg	17,00	-	-	-
VR36	dispenser in ceramica cromo / chrome ceramic liquid soap dispenser	8 H 19	0,32 Kg	19,00	-	-	-
VR37	asta estensibile per vasca - doccia colore:bianco/cromo estensible rail for shower - bath colors:white/chrome	Ø 2,2 75X125	0,27 Kg	31,00	-	-	-
		Ø 2,2 75X220	0,38 Kg	42,00	-	-	-





VR38	asta angolare per doccia colori:bianco/cromo angular shower curtain rod colors:white/chrome	Ø 2,2 90x90	0,32 Kg	45,00	-	-	-
VR39	tenda doccia - vasca 100% peva colore:bianco/tortora/azzurro shower curtain colors:white/taupe/light blue	120X200	-	30,00	-	-	-
		180X200	-	35,00	-	-	-
		240X200	-	38,00	-	-	-
VR40	anelli per tenda doccia-vasca colori:trasparente/bianco - senza pvc shower curtain rings colors:transparent-white - with out pvc	12 PEZZI	-	4,50	-	-	-
VR41	tappetino antiscivolo doccia-vasca colori:bianco/tortora/grigio rubber mat for shower and bath colors:white/taupe/grey	54X54	-	23,00	-	-	-
		40X70	-	24,00	-	-	-
VR42	tergivero per doccia c/ventosa / wiper blade for shower w/suction hook	L 24 H 21 P 4	0,10 Kg	16,00	-	-	-
VR43	tergivero per doccia in acciaio INOX / s/steel wiper blade for shower	L 26 H 17 P 4	0,32 Kg	48,50	-	-	-
VR44	porta salvietta per radiatori / towel rail for radiators	L 40 H 3,5 P 10	0,36 Kg	CROMO 59,90	BIANCO 52,00	-	-
VR45	coppia appendini per radiatori / two robe hooks for radiators	Ø 3,5 P 2,5	0,09 Kg	CROMO 39,50	BIANCO 32,50	-	-
VR46F	sedile per vasca da bagno seduta in faggio (Portata 110 Kg) beech wood bathtub seat chromed steel	L 65/70 H 16 P 28	3,50 Kg	105,00	-	-	-
VR46B	sedile per vasca da bagno seduta in moplen bianco (Portata 110 Kg) bathtub polypropylene seat white	L65/70 H 16 P 28	3,00 Kg	79,50	-	-	-
VR47F	sedile per vasca con schienale in faggio bathtub seat with back beech wood	L 65/70 H 16 P 28 SCHIENALE H 33	6,00 Kg	137,00	-	-	-
VR47B	sedile per vasca con schienale in moplen bianco bathtub seat polypropylene seat with back white	L 65/70 H 16 P 28 SCHIENALE H 33	4,00 kg	112,00	-	-	-
VR48F	sedile ribaltabile in faggio (Portata 110 kg) beech wood wall bucket seat for shower	L 37 H 6 P 35	3,50 Kg	126,00	-	-	-
VR48B	sedile ribaltabile in moplen (Portata 110 kg) white polypropylene wall bucket seat for shower	L 37 H 6 P 35	3,00 Kg	106,00	-	-	-
VR49F	sgabello da bagno con sedile in faggio bathroom stool beech wood seat chromed steel	L 56 H 58 P 38	3,50 Kg	164,00	-	-	-

VR49B	sgabello da bagno con sedile in mopen bianco bathroom stool white polypropylene seat chromed steel		L 56 H 58 P 38	3,00 Kg	125,00	-	-	-
VR50B	sgabello da bagno con seduta in mopen bianco bathroom stool white polypropylene seat chromed steel		L 56 H 41 P 28	3,00 Kg	85,00	-	-	-
VR51B	sgabello da bagno con seduta in mopen bianco bathroom stool polypropylene seat chromed steel		L 56 H 58 P 28	3,00 Kg	115,00	-	-	-
VR52	sgabello con seduta in ABS e gambe in acciaio colori:bianco/grigio/tortora (Portata 90 kg) stool with ABS seat and steel legs colors:white/grey/taupe		L 34,5 H 40 P 34,5	1,50 Kg	33,00	-	-	-
VR53	sgabello pieghevole con seduta in ABS e gambe in acciaio colore:bianco/grigio/tortora foldable stool with ABS seat and steel legs colors:white/grey/taupe		L 31 H 46 P 31	1,50 Kg	34,00	-	-	-
VR54	sgabello da bagno con seduta dotata di fori per deflusso di liquidi in polipropilene e alluminio anodizzato (Portata 110 kg) bathroom stool with holes facilitate water flow		Ø 37 H 42	2,30 Kg	65,00	-	-	-
VR55	sedia da doccia c/schienale, seduta antiscivolo forata per deflusso di liquidi regolabile in altezza da 39 a 54 cm, in polipropilene e alluminio anodizzato (Portata 180 kg) shower seat w/backres, seat unit in techno polymers w/anti-slip finish, holes facilitate water flow, telescopic legs, height adjustment from 39 to 54 cm		L 50 H 39/54 + 32 P 30	2,60 Kg	170,00			
VR55.1	braccioli per sedia da doccia (VR55) antiscivolo armrests for shower seat (VR55) anti-slip finish		L 6 H 23 P 26	1,00 Kg	50,00			
VR56	maniglione a muro in acciaio INOX / stainless steel grab rail	30 cm	Ø 3,2	0,93 Kg	INOX 201 53,50	-	-	BIANCO 49,00
		40 cm	Ø 3,2	1,00 Kg	INOX 201 55,50	-		BIANCO 50,50
		50 cm	Ø 3,2	1,00 Kg	INOX 201 63,00	-		BIANCO 52,50
		60 cm	Ø 3,2	1,00 Kg	INOX 201 68,00	-		BIANCO 55,00
VR57	maniglione angolato a 30° in acciaio INOX / same as above but angled 30° INOX		cm 22X22	0,70 Kg	INOX 201 63,00	-		BIANCO 48,50
VR58	maniglione angolato a 90° in acciaio INOX / same as above but angled 90° INOX		cm 30X30	0,70 Kg	INOX 201 66,50	-		BIANCO 50,50



VR59	abbattibile con portarotolo epoxy varnished steel folding grab rails	cm 60	2,70 Kg	103,00	-	-	-
		cm 70	3,00 Kg	108,00	-	-	-
		cm 80	3,30 Kg	118,00	-	-	-
VR60	rialzo wc in polietilene. Adatto a vasi universali wc raised seat in polyethylene suitable for universal wc.	H 14	0,98 Kg	98,00	-	-	-
VR61	rialzo wc con maniglioni di sostegno in alluminio. Adatto a vasi universali. WC raised seat in polyethylene with aluminium grab bars. Suitable for universal wc.	L 36,5 H 14 P 40,5	2,24 Kg	130,00	-	-	-
VR62	specchio reclinabile c/superficie riflettente antinfortunistica bianco adjustable tilting mirror w/accident prevention reflecting surface treated w/anticorrosion treatment white	L 60 H 65	7,00 Kg	225,00	-	-	-
VR63	pedana quadrata disponibile in varie misure square shower board gombé wood available various sizes	L 50 H 3 P 50	3,40 Kg	115,00	-	-	-
VR64	porta phon c/base tonda hair dryer support	L 11 H 15 P 15,5	0,33 Kg	ACCIAIO INOX 61,00	-	-	-
VR65	porta phon c/base quadra hair dryer support	L 11 H 16 P 16,5	0,31 Kg	ACCIAIO INOX 62,50	-	-	-
VR66	specchio ing. d'appoggio in acciaio c/doppio specchio in metallo (1X + 3X) magnifying mirror w/support double sided in metal	Ø 17 H 35,5	1,44 Kg	48,00	-	-	-
VR67	specchio ing. a muro con saliscendi wall magnifying mirror w/glide-bar	L 10 H 48 P 18	0,73 Kg	62,00	-	-	-
VR68	specchio ing. 2 lati c/doppio braccio estensibile in metallo 3X double side magnifying mirror w/double extension arm in metal	Ø 22	0,70 Kg	45,00	-	-	-
VR69	specchio ing. 2 lati c/doppio braccio estensibile in acciaio batterie luce LED integrata 3X double side magnifying mirror w/double extension arm in s/steel	Ø 17 H 28,5	1 Kg	98,00	-	-	-
VR70	campanello per segreteria hotel / hotel bell	Ø 9	0,44 Kg	-	-	31,50	-


PIANTANE

		MISURE 	Kg 	CROMO	ORO	VECCHIO OTTONE
CL001	piantana porta rotolo + scopino in vetro satinato in ottone c/base INOX c/ciuffo certificato antiruggine standing glass toilet brush holder + paper roll holder in solid brass rust proof cerfied	Ø 20 H 64 P 17,50	3 Kg	240,00	-	-
CL002	piantana porta rotolo + scopino in ottone c/base INOX c/ciuffo certificato antiruggine standing toilet brush holder + paper roll holder in solid brass rust proof cerfied	Ø 20 H 64 P 17,50	3 Kg	313,00	-	-
PE002	piantana porta rotolo + scopino in vetro satinato in ottone c/ciuffo certificato antiruggine standing glass toilet brush holder + paper roll holder in solid brass rust proof cerfied	Ø 20 H 67 P 23	3 Kg	253,00	-	358,00
PE003	piantana porta rotolo + scopino in ottone c/ciuffo certificato antiruggine standing toilet brush holder + paper roll holder in solid brass rust proof cerfied	Ø 20 H 67 P 23	3 Kg	323,00	-	378,00
PE004	piantana con 2 braccia p. salviette + p. rotolo + dispenser vetro satinato + scopino in ottone c/ciuffo certificato antiruggine towel stand 2 arms + paper roll holder + glass liquid soap dispenser + toilet brush holder in solid brass rust proof cerfied	Ø 25 H 82 P 37	5 Kg	412,00	-	474,00
CL004	piantana 2 braccia p.salviette + p.rotolo + dispenser vetro satinato + scopino in ottone c/ciuffo certificato antiruggine towel stand 2 arms + paper roll holder + glass liquid soap dispenser + toilet brush holder in solid brass rust proof cerfied	Ø 25 H 79 P 48	5 Kg	423,00	-	-
HA004	piantana 2 braccia p. salviette + p. rotolo + dispenser ceramica + scopino in ottone c/ciuffo certificato antiruggine towel stand 2 arms + paper roll holder + ceramic liquid soap dispenser + toilet brush holder in solid brass rust proof cerfied	Ø 25 H 81,5 P 37	5 Kg	412,00	613,00	473,00



AL004	piantana 2 braccia p. salviette + p.rotolo + dispenser vetro satinato + scopino in ottone con ciuffo certificato antiruggine towel stand 2 arms + paper roll holder + glass liquid soap dispenser + toilet brush holder in solid brass, rust proof certified	Ø 25 H 82 P 37	5,00 Kg	finali colorati 412,00	-	-
PT001	porta scopino + porta rotolo in metallo standing toilet brush holder + paper roll holder in metal	Ø 21,5 H 83	2,50 Kg	86,00	-	-
PT002	piantana 3 braccia p. salviette in metallo / towel stand 3 arms in metal	Ø 26 H 90 P 38	3 Kg	60,00	-	-
PT003	piantana 2 braccia p.salviette / towel stand 2 arms s/steel	L 43H 83 P 18	2,60 Kg	ACCIAIO INOX 73,00	-	-
PT004	porta scopino + porta rotolo standing toilet brush holder + paper roll holder s/steel	L 22 H 76 P 18	2,80 Kg	ACCIAIO INOX 86,00	-	-
PT005	piantana 3 braccia p.salviette in metallo / towel stand 3 arms in metal	H 87	2,50 Kg	60,00	-	-
PT006	piantana 3 braccia quadrate p. salviette in metallo towel stand 3 square arms in metal	H 90	3,50 Kg	81,00	-	-
PT007	piantana 2 braccia p. salviette in metallo towel stand 2 arms in metal	H 87	3,50 Kg	60,00	-	-
PT008	scaletta salviette 4 barre in metallo towel stand 4 bars in metal	L 44 H 150 P 10,5	2 Kg	75,00	-	-

SPECCHI


		MISURE 	CROMO	ORO	VECCHIO OTTONE	BIANCO	NERO
SP013	specchio filo lucido mirror	L 50 H 80	150,00	-	-	-	-
		L 60 H 60	147,00	-	-	-	-
		L 60 H 80	168,00	-	-	-	-
SP014	specchio ovale c/cornice in ottone / oval mirror w/brass frame	L 55 H 80	367,00	425,00	394,00	-	-
SP015	specchio ret. tubi in ottone / rectangular mirror w/side brass rails	L 54 H 87	315,00	404,00	-	-	-
SP016	specchio ovale bisellato / oval chamfered mirror	L 47 H 66	90,00	101,00	99,00	-	-
SP017	specchio tondo bisellato / round chamfered mirror	L 60 H 60	93,00	104,00	102,00	-	-
SP018	specchio retroilluminato c/LED	L 70 H 65	350,00	-	-	-	-
		L 80 H 65	380,00	-	-	-	-
		L 90 H 65	400,00	-	-	-	-
		L 100 H 65	420,00	-	-	-	-
		L 120 H 65	450,00	-	-	-	-
SP019	specchio filo lucido, sensore e LED interno mirror with polished edge, sensor and internal LED	L 70 H 65	340,00	-	-	-	-
		L 80 H 65	370,00	-	-	-	-
		L 90 H 65	380,00	-	-	-	-
		L 100 H 65	410,00	-	-	-	-
		L 120 H 65	420,00	-	-	-	-



SP020	specchio con 1 sabbiatura orizzontale retroilluminata c/LED mirror with 1 orizzontal back lighted moldanting w/LED	L 70 H 70	310,00	-	-	-	-
		L 80 H 70	320,00	-	-	-	-
		L 90 H 70	330,00	-	-	-	-
		L 100 H 70	340,00	-	-	-	-
		L 120 H 70	360,00	-	-	-	-
SP021	specchio con 2 sabbiature laterali retroilluminate c/LED mirror with 2 vertical back lighted moldantings w/LED	L 70 H 70	335,00	-	-	-	-
		L 80 H 70	345,00	-	-	-	-
		L 90 H 70	355,00	-	-	-	-
		L 100 H 70	365,00	-	-	-	-
		L 120 H 70	385,00	-	-	-	-
SP022	specchio con cornice in legno / mirror with wooden frame	L 62 H 82	-	-	-	310,00	-
SP023	specchio con cornice in legno / mirror with wooden frame	L 70 H 98	320,00	-	-	-	-
SP030	specchio con cornice in legno intagliato mirror with wooden frame	L 74 H 95	420,00	420,00	420,00	420,00	420,00
SP031	specchio con cornice in legno mirror with wooden frame	L 62 H 72	278,00	278,00	278,00	-	-
SP032	specchio ovale con cornice in legno oval mirror with wooden frame	L 70 H 90	420,00	420,00	420,00	-	-
SP033	specchio con cornice in legno mirror with wooden frame	L 60 H 80	345,00	345,00	345,00	345,00	345,00
		L 70 H 100	409,00	409,00	409,00	409,00	409,00

SP034	specchio con cornice in legno mirror with wooden frame	L 60 H 80	345,00	345,00	345,00	345,00	345,00
		L 70 H 100	388,00	388,00	388,00	388,00	388,00
SP035	specchio con cornice in legno mirror with wooden frame	L 60 H 80	242,00	242,00	242,00	242,00	242,00
		L 70 H 100	275,00	275,00	275,00	275,00	275,00
SP036	specchio con cornice in legno mirror with wooden frame	L 60 H 80	304,00	304,00	-	-	-
		L 70 H 100	357,00	357,00	-	-	-



		MISURE 	NERO OPACO	CROMO	ORO	VECCHIO OTTONE
AP008	applique attacco muro wall lamp frosted glass	L 21 H 20	-	70,00	80,00	73,00
LC001	lampada da specchio c/LED da 5W 230V 8W 230V 250Lm IP44 alimentatore incorporato corpo in plastica - schermo in policarbonato opalino mirror lamp w/LED integrated driver chrome finishing plastic structure opaline polycarbonate screen	L 30 H 4 P 10,2	-	85,00	-	-
LC002	lampada da specchio c/LED da 4,4W 230V 50Hz 189 Lm IP44 alimentatore incorporato corpo in alluminio schermo in policarbonato opalino mirror lamp w/LED integrated driver chrome finishing plated aluminum structure opaline polycarbonate screen	L 30 H 3,7 P 11,5	-	95,00	-	-
LC003	lampada da specchio c/LED da 5,3W 24V DC 4000K 880Lm IP20 alimentatore nella scatola mirror steel lamp w/LED power supply in the box	L 57 H 3,4 P 3,4	105,00	-	-	-
LC004	lampada da specchio in acciaio c/LED da 4,32W 12 V DC 5500K 324Lm IP20 alimentatore in scatola mirror steel lamp w/LED power supply in the box	L 35 H 27 P 5,7	-	97,00	-	-
LC005	lampada da specchio in acciaio c/LED da 1,92W 24 V DC IP20 alimentatore in scatola mirror steel lamp w/LED power supply in the box	L 3 H 3,4 P 18	-	92,00	-	-
LC006	lampada da specchio c/LED 5,7W 230V 50Hz IP44 alimentatore incorporato mirror lamp w/LED integrated driver	L 8,5 H 4,5 P 13,9	-	95,00	-	-
LC007	lampada da specchio in alluminio semilucido nero con LED da 7,92W 24V DC/12,24W 24V DC alimentatore in scatola CE IP21 mirror lamp semi-gloss aluminium black with LED power supply in the box	L 57 H 3,4 P 3,4	120,00	120,00	-	-

	RICAMBIO - SPARE	SERIE			
RIVA 01	Ceramica sapone / ceramic soap dish	HO - PO	13,00		
RIVA 02	Ceramica bicchiere / ceramic tumbler	HO - PO	14,00		
RIVA 03	Ceramica spugna / ceramic double soap dish	HO - PO	24,00		
RIVA 04	Vetro sapone satinato tondo / frosted round glass soap dish	AL - BR - CL - DV - LU - HA - HO - PE - MI	12,50		
RIVA 05	Vetro bicchiere satinato tondo / frosted round glass tumbler	AL - BR - CL - DV - LU - HA - HO - PE - MI	13,50		
RIVA 06	Vetro spugna satinato ovale / frosted oval glass double soap dish	AL - BR - CL - DV - LU - HO - PE - MI	22,00		
RIVA 07	Sapone acrilico satinato / frosted acrylic dish	HO	12,00		
RIVA 08	Bicchieri acrilico satinato / frosted acrylic cup	HO	12,00		
RIVA 09	Dispenser in vetro satinato c/erogatore in ABS / drosted glass liquid soap dispenser w/ABS nozzle	AL - BR - CL - DV - LU - HO - MI	21,00		
RIVA 10	Ceramica scopino a terra / ceramic toilet brush holder	FL - GI - HA - HO - IM - MA - ON - OP - PE	27,50		
RIVA 11	Ceramica scopino basso / low ceramic toilet brush holder	MA - ON - OP	26,50		
RIVA 12	Ceramica scopino basso / low ceramic toilet brush holder	PO	23,00		
RIVA 13	Dispenser ceramica s/erogatore / ceramic liquid soap dispenser without nozzle	HO - PO	22,00		
RIVA 14	Vetro mensola / glass shelf	BR - CL - GI - HO - MI - MU - ON - OP - PO - MA	21,00		
RIVA 15	Vetro mensola / glass shelf	HA	42,00		
RIVA 16	Guarnizione plastica / plastic gaskets		1,50		
RIVA 17	Ciuffo scopino certificato antiruggine / spare brush rust proof certified	AL - BR - CL - DV - FL - GI - HA - HO - IM - MI - MU - ON - OP - MA - PO - PE - QU	7,00		
RIVA 18	Finali / endings	AL - HA	5,00	cr. cristalli 20,00€	oro cristalli 22,00€
RIVA 19	Ciuffo scopino corto / spare brush short	PO - QU	7,00		
RIVA 20	Erogatore in metallo cromo / metal chrome nozzle	AL - BR - CL - DV - HO - LU - MI	15,50		
RIVA 21	Ceramica sapone quadro / square ceramic soap dish	MU	21,00		
RIVA 22	Ceramica bicchiere quadro / square ceramic tumbler	MU	22,00		
RIVA 23	Dispenser ceramica quadro s/erogatore / square ceramic liquid soap dispenser without nozzle	MU	23,00		
RIVA 24	Ceramica scopino quadro / square ceramic toilet brush holder	MU	36,50		
RIVA 25	Erogatore in ABS cromo / ABS chrome nozzle	AL - BR - CL - DV - HO - LU - MI	6,00		
RIVA 26	Vetro mensola / glass shelf	QU	20,00		
RIVA 27	Vetro sapone quadro / square glass soap dish	BR - CL - HO - MI - MU - QU	SAT. 21,00	Bl. 23,00	NE. 23,00



RIVA 28	Vetro bicchiere quadro / square glass tumbler	BR - CL - HO - MI - MU - QU	SAT. 22,50	BI. 24,50	NE. 24,50
RIVA 29	Vetro spugna quadro / square glass double soap dish	BR - CL - HO - MI - MU - QU	SAT. 32,00	BI. 34,00	NE. 34,00
RIVA 30	Dispenser in vetro satinato quadro c/erogatore in metallo square glass liquid soap dispenser with metal nozzle	BR - CL - HO - MI - MU - QU	SAT. 74,00	BI. 76,00	NE. 76,00
RIVA 31	Vetro scopino / glass brush holder	QU	SAT. 51,50	BI. 56,00	NE. 56,00
RIVA 32	Erogatore in metallo / metal nozzle	BR - CL - FL - GI - HA - HO - IM - MA - MI - MU - ON - OP - PE - PO - QU	CR. 25,00	V.OT. 33,00	ORO 36,00
RIVA 33	Rullino porta rotolo cromo / tube chrome	QU	11,00		
RIVA 34	Ceramica sapone / ceramic soap dish	FL - GI - HA - IM - MA - ON - OP - PE	14,00		
RIVA 35	Ceramica bicchiere / ceramic tumbler	FL - GI - HA - IM - MA - ON - OP - PE	15,00		
RIVA 36	Ceramica spugna / ceramic double soap dish	FL - HA - IM - MA - ON - OP - PE	18,00		
RIVA 37	Ceramica dispenser s/erogatore / ceramic liquid soap dispenser without nozzle	FL - GI - HA - IM - MA - ON - OP - PE	19,50		
RIVA 38	Ciuffo scopino corto /spare brush short	MA - ON - OP	7,00		
RIVA 39	Rullino porta rotolo / plastic tube	AL - BR - FL - GI - HA - IM - HO - MA - ON - OP - PE - PO	2,00		
RIVA 40	Piastrina fissaggio / fixing set	OP	2,50		
RIVA 41	Vetro applique / glass lamp	FL - HA	28,00		
RIVA 42	Vetro mensola / glass shelf	DV	43,00	-	-
RIVA 43	Piastrina fissaggio / fixing set	MI - MU	2,50		
RIVA 44	Piastrina fissaggio / fixing set	DV	3,00		
RIVA 45	Bottoni ABS / ABS button	PO	2,00		
RIVA 46	Tubetto monodose adesivo fissaggio accessori / tube of glue for fixing	AL - BR - CL - DV - HA - HO - MI - MU - PE	2,50		
RIVA 47	Vetro mensola / glass shelf	AL - FL - MI - PE	38,00		
RIVA 48	Vetro scopino / glass brush holder	PIANTANE	21,00		
RIVA 49	Vetro mensola temperato / tempered glass shelf	LU	19,50		
RIVA 50	Piastrina fissaggio / fixing set	AL - BR - CL - HO - PE	2,50		
RIVA 51	Piastrina fissaggio / fixing set	HA	2,50		
RIVA 52	Set fissaggio / fixing set	GI - FL - IM - LU - MA - ON - PO - QU	1,50		
RIVA 53	Vetro dispenser / glass dispenser	HA - PE - PIANTANE	15,00		

ISTRUZIONI PER INCOLLO *FIXING INSTRUCTION WITH SPECIAL GLUE*

SUPER ADESIVO PER ACCESSORI BAGNO *BATHROOM ACCESSORIES-DOUBLE FIXING: WITH GLUE OR WITH SCREWS*

È un prodotto di alta qualità, è un adesivo sigillante mono componente basato su speciali polimeri sintetici, appositamente studiato per l'incollaggio durevole degli ACCESSORI BAGNO, CUCINA

I supporti che possono essere incollati sono i più svariati: piastrelle in ceramica, gres porcellanato, marmo, vetro, legni duri; con staffe in ferro zincato, ottone cromato, alluminio.

Dopo l'applicazione reagisce con l'umidità atmosferica formando uno strato di gomma solida e durevole.

SUGGERIMENTI PER L'APPLICAZIONE

Dato che il prodotto reagisce con l'umidità dell'aria è necessario che in qualche modo ci sia un contatto tra l'esterno e la colla pertanto se la piastrina ha una cavità all'interno che si riempie di colla questa impiegherà più tempo per indurire

Se la piastrina di fissaggio ha una parte a sbalzo troppo pronunciata o è molto pesante è necessario adottare un metodo per mantenere in posizione fino al completo incollaggio, ad es. un pre formato di biadesivo.

Dopo 24 - 36 ore dall' incollaggio del supporto al rivestimento, è possibile applicare pesi anche elevati; la resistenza supera i 10 Kg a cm²!

Nel caso di errata applicazione è facile da rimuovere; è sufficiente tagliare il giunto gommoso e raschiare il rivestimento con un normale cutter o spatolina.

Durante l'applicazione dell'Adesivo, l'effetto ventosa della colla permette di non usare bi adesivi o altri strumenti per mantenere la staffa di fissaggio dell'accessorio in posizione, piastrina medesima.

Il carico a trazione che la colla sopporta è pari a 10 Kg/cm² sulla normale del piano di applicazione.

HOW TO REMOVE

-Use a cutter to cut the glue while exerting a constant downwards pressure.

-The glue has a guaranteed carrying capacity of 10 kg/ square cm.



1

PULIRE LE SUPERFICI DOVE VERRA' APPLICATO L'ADESIVO (PIASTRINA , PIASTRELLA O PARETE)
CLEAN THE TILE SURFACE WHERE YOU WANT TO PLACE THE ACCESSORY.
THE SURFSCE MUST BE GREASE FREE AND DRY.



2

APPLICARE LA COLLA SU TUTTA LA SUPERFICIE DELLA PIASTRINA, ABBONDANDO FINO A COPRIRLA QUASI INTERAMENTE, LO SPESSORE DI COLLA DOVRÀ ESSERE DI CIRCA 1,5mm PER GARANTIRE UNA BUONA TENUTA
SPREAD THE GLUE ALL OVER THE METAL WALL SUPPORTS APPROXIMATELY 1,5 mm THICK.



3

APPOGGIARE SULLA PARETE LA PIASTRINA, QUINDI PREMERE E ROTEARE LEGGERMENTE FINO A FAR USCIRE DAL BORDO DEL SUPPORTO UN FILO DI COLLA. LA PARTE IN ECCESSO PUÒ ESSERE FACILMENTE RIMOSSA CON UN CUTTER QUANDO SI SARÀ ASCIUGATA.
FIRMLY PLACE THE METAL SUPPORTS ON THE WALL, THEN PRESS LIGHTLY. THE EXCEEDING GLUE CAN BE REMOVED, WHEN DRIED, WITH A CUTTER.



4

ATTENDERE 24-36 ORE PER LA COMPLETA ESSICCAZIONE DELLA COLLA.
LET THE GLUE DRY FOR 24-36 HOURS.



5

FISSARE L'ACCESSORIO ALLA PIASTRINA.
THEN FIX THE ACCESSORY TO THE WALL SUPPORT.

CONDIZIONI DI VENDITA

Le seguenti condizioni di vendita si applicano ad ogni contratto di vendita tra il Venditore All.pe Srl ed il Cliente e vengono integralmente accettate dal Cliente con il conferimento dell'ordine.

OFFERTE, ACCETTAZIONE ORDINI

Le offerte di All.pe Srl non sono impegnative, né vincolanti.

Gli ordini sono accettati solo se effettuati per iscritto e si intendono tacitamente approvati, salvo rettifiche da apportare che verranno trasmesse all'ordinante.

Per ordini inferiori a Euro 100,00 netti addebiteremo Euro 10,00 per spese amministrative. Le spese di trasporto verranno definite al momento dell'ordine.

CARATTERISTICHE DEL PRODOTTO E MODIFICHE

All.pe Srl si riserva il diritto di apportare ai propri Prodotti in ogni momento e senza preavviso, modifiche tecniche senza pregiudicarne le caratteristiche, che dovessero risultare necessarie, in nessun caso saremo tenuti al rimborso.

TERMINI DI CONSEGNA, SPEDIZIONE E RECLAMI

La data di consegna dei prodotti è sempre indicativa e non vincolante, salvo diversamente pattuito per iscritto. Qualora All.pe Srl preveda di non riuscire a consegnare i Prodotti alla data pattuita per la consegna, ne darà avviso al Compratore, indicando la nuova data di consegna prevista. Non si considera imputabile a All.pe Srl l'eventuale ritardo dovuto a cause di forza maggiore

o ad atti od omissioni del Compratore (es. mancata comunicazione del luogo diverso di consegna). La fornitura della merce si intende Franco stabilimento di All.pe Srl. Premesso che come stabilito dall'art. 1510 del c.c., la merce viaggia sempre a rischio e pericolo del committente, All.pe Srl informa che non accetterà contestazioni per danni causati dal trasporto ed invita pertanto il Cliente a controllare la merce in arrivo e contestare eventuali danni al vettore, indicandola sul ddt di consegna. Eventuali non conformità, difetti dovranno essere comunicati entro 8 (otto) giorni dalla consegna, a pena di decadenza. E' inteso che eventuali reclami, non danno diritto al Compratore di sospendere o ritardare i pagamenti degli articoli oggetto di contestazione, né di altre forniture.

RESI

Nessun articolo potrà essere reso senza l'esplicito benestare di All.pe Srl. I resi autorizzati dovranno pervenire al nostro stabilimento in porto franco. Nessun prodotto potrà essere reso al nostro rappresentante di zona senza la nostra autorizzazione.

IMBALLO

L'imballaggio è effettuato con imballi standard ed è compreso nel prezzo. I prodotti vengono imballati in scatole di cartone, etichettati con la descrizione in varie lingue.

Se si rendesse necessario l'imballo su pallet, questo verrà fatturato al costo. Per ordini di Specchi, il minimo d'ordine è di 3 pezzi anche di articoli diversi, per effettuare un imballo adeguato.



PREZZI

I prezzi indicati nel presente listino, espressi in Euro si intendono Franco Fabbrica, I.V.A. esclusa. I prezzi potranno essere modificati in qualunque momento anche senza preavviso. Eventuali errori di scrittura dei prezzi e/o omissioni non impegnano in alcun modo All.pe Srl nei confronti dell'acquirente.

CONDIZIONI DI PAGAMENTO

Per fatture di importo fino a € 100,00 netto verrà emessa una Ricevuta bancaria a 30 giorni fine mese, anche per i clienti che godono di pagamenti con scadenze diverse. Qualora i termini di pagamento non vengano rispettati, All.pe Srl avrà diritto di sospendere eventuali ordini del cliente ed eventuali consegne di merce in corso, senza necessità di preavviso.

GARANZIA PER VIZI

All.pe Srl concede una garanzia generica per mancanza di qualità o difetto di conformità di prodotti a lei imputabile, della durata di 24 mesi dalla consegna purchè vi sia stata tempestiva notifica, All.pe Srl sarà tenuta unicamente alla riparazione o alla sostituzione dei Prodotti risultati difettosi. La garanzia non copre danni causati durante il trasporto o dal Cliente a seguito dell'impiego errato o inadatto dei prodotti.

Le merci vendute sono conformi alle leggi vigenti in Italia, il Cliente dovrà accertarsi che le merci siano conformi alle leggi del Paese di destinazione delle stesse e dovrà informare All.pe Srl prima della spedizione della merce. All.pe Srl potrà rifiutare l'ordine o addebitare il maggior costo al Cliente.

ISTRUZIONI DI PULIZIA

E' consigliato l'uso di un panno morbido inumidito con acqua, non utilizzare detersivi acidi e panni abrasivi poiché in tal caso non viene garantita la durata del prodotto ne la sua eventuale sostituzione.

RISERVA DI PROPRIETA'

E' convenuto che i prodotti consegnati restano di proprietà di All.pe Srl fino a quando non sia pervenuto il completo pagamento.

FORO COMPETENTE

Il foro competente per ogni controversia è il foro di Brescia.

VALIDITA'

Il presente catalogo/listino decorre dal 1 ottobre 2018

Rev. 09 01/10/2018

GENERAL

The following general selling conditions apply to every sales contract between the Seller, All.pe srl and the Customer, and they are fully accepted by the Customer with the conferment of the order.

OFFERS, ORDERS ACCEPTANCE

All.pe's offers are not binding, nor mandatory.

The orders shall be valid only if issued in writing and received by All.pe Srl, also by telefax or by e-mail, at the addresses communicated by All.pe Srl.

All orders are subject to All.pe 's approval and confirmation of order.

For orders lower than Euro 100 net, we will charge an additional cost of Euro 10 to cover administrative expenses.

PRODUCT CHARACTERISTICS AND MODIFICATIONS

Any information or data relating to technical features of the products in the catalogue / price lists are indicative and not binding.

All.pe Srl reserves the right to make changes to the products and packaging which, without altering their essential features, appear to be necessary or suitable.

The Client will bear the cost for any other modification, integration, service requested by the client and not expressly included in the order confirmation.

PRICE LIST

All prices and terms are subject to changes without notice.

Prices are suggested retail prices. Each Client must deduct the agreed trade discount.

Unless otherwise agreed, prices are to be considered EX-WORKS, for products packed according to the usages of the trade with respect to the agreed transportation means.

DELIVERY AND TRANSPORT

Unless otherwise agreed, the supply of goods will be EX-WORKS All.pe's factory. For small orders, we can also quote transport charges at cost while issuing our pro-forma invoice, but only when goods are ready for shipment. Goods are sent at consignee risk.

The average delivery time is 10/15 days from confirmation of order, unless otherwise agreed in the confirming pro-forma invoice.

All.pe Srl will not be held responsible for any possible delay caused by strikes and/or circumstances beyond our control.

Delivered goods remain All.pe's property until fully paid.

PACKING

The packaging in cardboard boxes and master export cartons is included in the price. Special packaging is provide when necessary or on request (pallets or wooden cases) with extra charge.

For orders of Mirrors, the minimum order is 3 pieces

COMPLAINS

The Customer shall inspect the delivered products and notify All.pe Srl of any complains relating packing, quantity, damages, defects, within 8 days from delivery. A detailed description of faulty items is requested together with photos. It is agreed that any complains or objections concerning parts of the goods delivered, do not entitle the Customer to suspend or delay payment of the whole supply or other supplies.

The return and replacement of goods require prior authorization from All.pe Srl.

WARRANTY FOR DEFECTS

All.pe Srl gives a generic warranty for defects, lack of quality or non-conformity of the products for which it is liable for 24 months from the invoice date. The warranty does not cover products that haven't been handled properly.

The Seller will have the choice between repairing or replacing the products which have shown to be defective. The products repaired or replaced under the warranty will be guaranteed for a period of six months from the date of repair or replacement.

The warranty does not cover and is not extended to defects or damages caused by transport or negligence in the use or wrong handling or cleaning with acid or abrasive detergents or sponges.

All.pe's only obligation in case of defects, lack of quality or non conformity of the product will be the repairing or the replacing of the defective product.

CLEANING INSTRUCTIONS

It is advisable to use a soft cloth dampened with water. We can not guarantee products durability and replacement in case of use of acid detergents or abrasive sponges.

JURISDICTION

In the event of litigation, the Court in Brescia, Italy, will have jurisdiction.

REV. 09 01/10/2018



Progetto grafico: Elena Capponi
Stampa: Intese Grafiche srl

Finito di stampare nel mese di Settembre 2018



