



**the.artceram**  
**2022**

CATALISTINO • CATALIST



**the.**artceram

# **INDICE** **INDEX**



4  
**THE.ARTCERAM**

7  
**UNA STORIA  
DI INNOVAZIONE**

10  
**ESTRO E FILOSOFIA**

13  
**THE.ARTCERAM VILLAGE**

28  
**THE.ARTCERAM AWARDS**

30  
**THE.ARTCERAM TIMELINE**



32  
**COLORI & FINITURE**  
**COLORS & FINISHES**



40  
**ONE SHOT**

42  
**JOLIE**

60  
**VOGUE 2.0**

80  
**FLAIR 3.0**

98  
**FLAIR 4.0**

120  
**FUORI SCALA**

146  
**CUP**

154  
**SHARP**

160  
**LA FONTANA 2.0**



166  
**SPECCHI**  
**MIRRORS**

168  
**LOOK**

172  
**ARCHI**

176  
**STONE**



178  
**VASCHE**  
**BATHTUBS**

180  
**PETITE**

186  
**NEO**

192  
**HOOP**

198  
**SQUARE**





204  
**COLLEZIONI**  
**COLLECTIONS**

206  
**CHIC**

228  
**THE ONE**

240  
**ATELIER**

258  
**JAZZ**

270  
**CIVITAS**

296  
**HERMITAGE**

312  
**A16**

328  
**FILE 2.0**

348  
**MONET**

366  
**TEN**

380  
**SMARTY 2.0**



386  
**LAVABI**  
**WASHBASINS**

388  
**COGNAC**

394  
**COGNAC QUADRO**

416  
**SCALINO**

428  
**GHOST**

434  
**ROMBO & MILLERIGHE**

444  
**LA CIOTOLA**

448  
**LAVAMANI**

454  
**ALTRI MODELLI/  
OTHER MODELS...**



458  
**PIATTI DOCCIA**  
**SHOWER TRAYS**

460  
**LAPIS**



470  
**RICAMBI**  
**SPARE PARTS**



«TUTTE LE GRANDI BAND DEGLI ANNI '60  
INIZIANO COL "THE"»

«ALL THE GOOD 60'S BANDS STARTED  
WITH A "THE"»

(THE COMMITMENTS, RODDY DOYLE, 1987)



the artigram

the.

Imprenditorialità Made in Italy, responsabilità sociale, attenzione ai dettagli e cura delle relazioni sono i valori strategici che Artceram pone al centro della produzione per la sua crescita.

Con un occhio sempre attento alla sostenibilità, l'azienda propone prodotti che uniscono bellezza, tecnologia, design ed artigianalità, per comunicare qualità e tendenza.

## UNA STORIA DI INNOVAZIONE

Business mentality based on a "made in Italy" concept, social responsibility, care for details and respect for relationships are the fundamental values of Artceram's production strategy and growth policy.

Always focused on sustainability, our company products are characterized by beauty, technology, design and craftsmanship that convey quality and trendy ideas.



The Art Ceram



Welcome to

the.artcera

V



am

illage



In un contesto sperimentale, si colloca The.artceram Village, che racconta il “mondo” Artceram promuovendo arte e territorio, in modo creativo e rigoroso, a tratti perfino dissacratorio.

## **ESTRO E FILOSOFIA**

The.artceram Village is placed in an experimental context and depicts the “Artceram’s world” by creative and rigorously promoting artistry and territory even in a desecrating way.









Artceram crede fortemente nella responsabilità sociale nei confronti del territorio e della comunità, per una relazione diretta ed empatica con gli interlocutori del suo mondo. The.Artceram Village è il contemporaneo mecenatismo umanistico e internazionale! Una vera e propria “casa” per coloro che si riconoscono nei valori aziendali, dove si organizzano e promuovono attività ed eventi culturali sempre strettamente correlati al brand.

## **THE.ARTCERAM VILLAGE**

Artceram strongly believes in social responsibility towards the territory and communities and creates direct and empathic relationships with people in its world.

The.Artceram Village represents a kind of contemporary humanistic and international patronage! A real "home" for those who identify themselves with the company values and where activities and cultural events - strictly interrelated with the branding - are promoted.

## The.Church

La Chiesa è un unicum, un suggestivo spazio di oltre 550mq ricavato da un'antica chiesa di Frati Cappuccini del 1577.

Luogo magico e suggestivo che amiamo utilizzare come una "tela bianca" nel quale inserire installazioni museali.

The Church is unique of its kind, a fascinating space of more than 550sqm inside an old church dating back to 1577 that belonged to Capuchin Friars.  
it's a magic, charming space that is internally used as a "blank canvas" for museum installations.





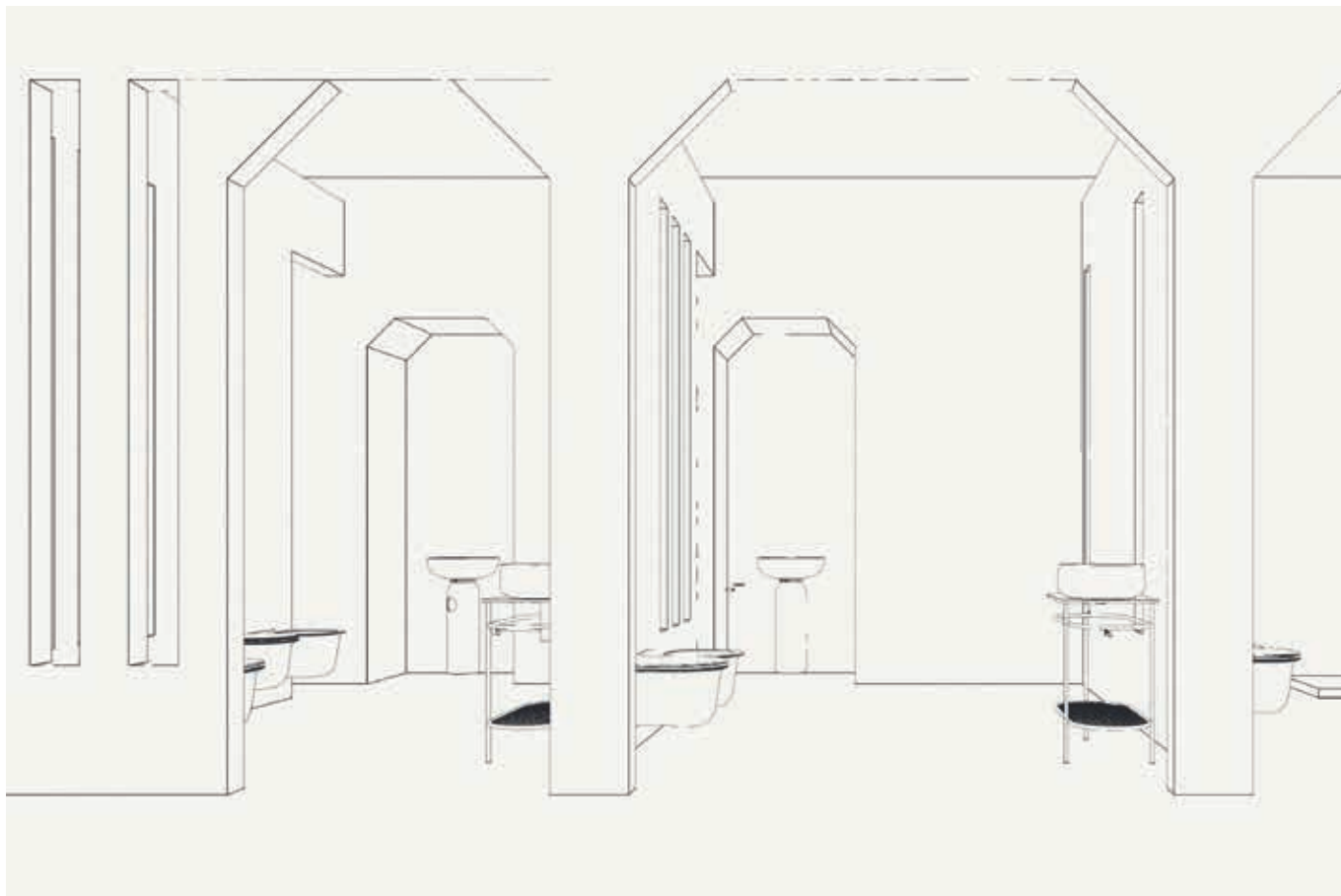












## **The.Bunker - UP TO DATE 22**

Una architettura industriale, un "non luogo", un mutevole contenitore industriale dalle diverse facce e geometrie viene reinterpreto per alloggiare al suo interno il nuovo showroom aziendale. Un completo total look rinnovato nella distribuzione degli spazi e degli allestimenti in continuità con l'immagine aziendale.

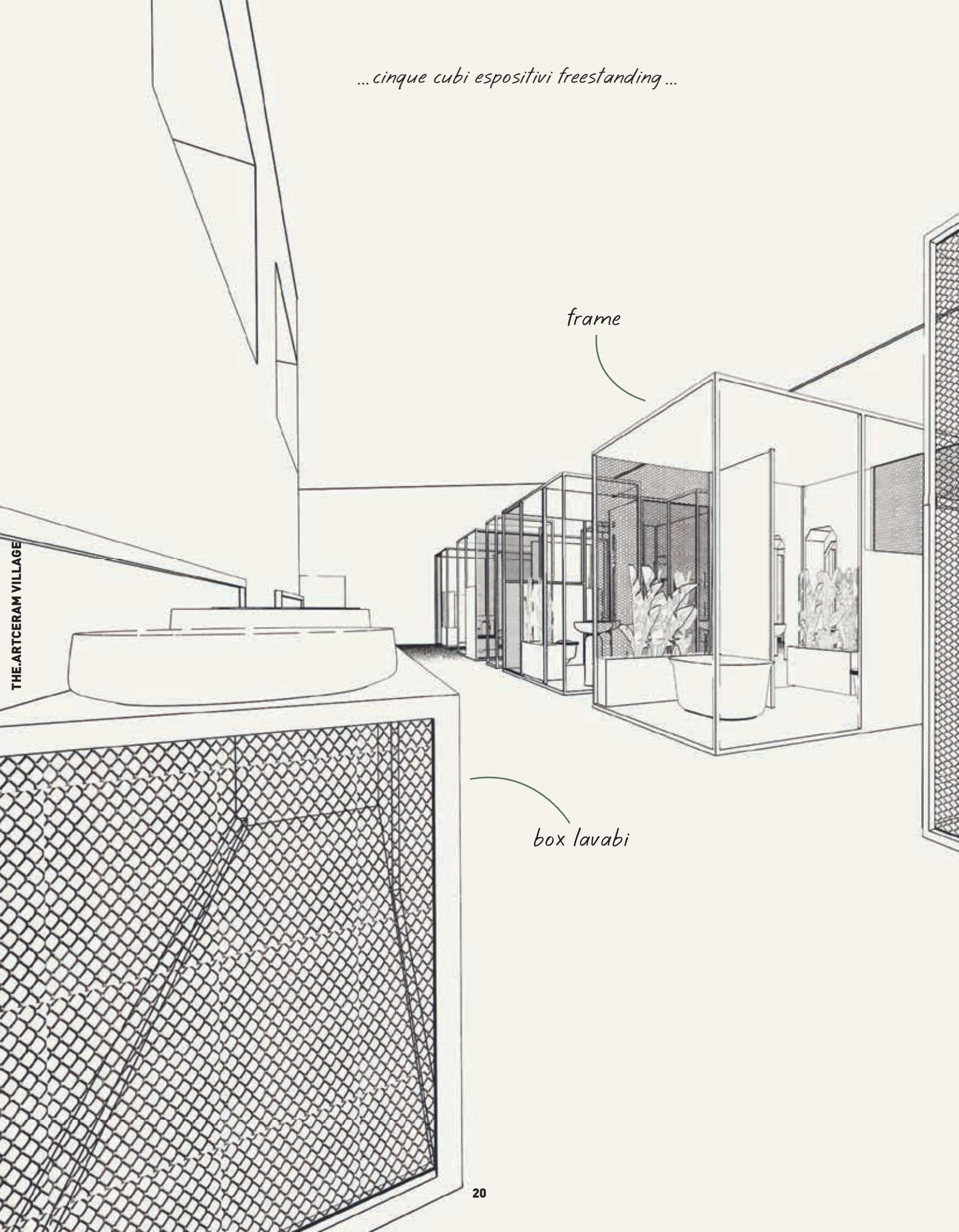
Platform freestanding adagiati nel cuore dell'architettura industriale accompagnano il percorso tra esposizione e workshop sino ad arrivare alla "wall of fame", angolo dedicato alla storia dei pezzi più iconici aziendali e ai riconoscimenti ottenuti in questi 35 anni di The Art Ceram.

Industrial architecture, an "immaterial idea", an ever-changing industrial space characterized by different sides and geometries re-interpreto to house the new company showroom. A completely renovated total look in terms of space distribution and fittings respecting the company image and mission. Platform freestanding items laid at the heart of this industrial architecture accompany the visitors' itinerary between a kind of display and workshop to finally pop into the "wall of fame", a space dedicated to the history of the most iconic pieces and to the many prizes the.Artceram was awarded over the past 35 years.



The Bunker

*...cinque cubi espositivi freestanding...*

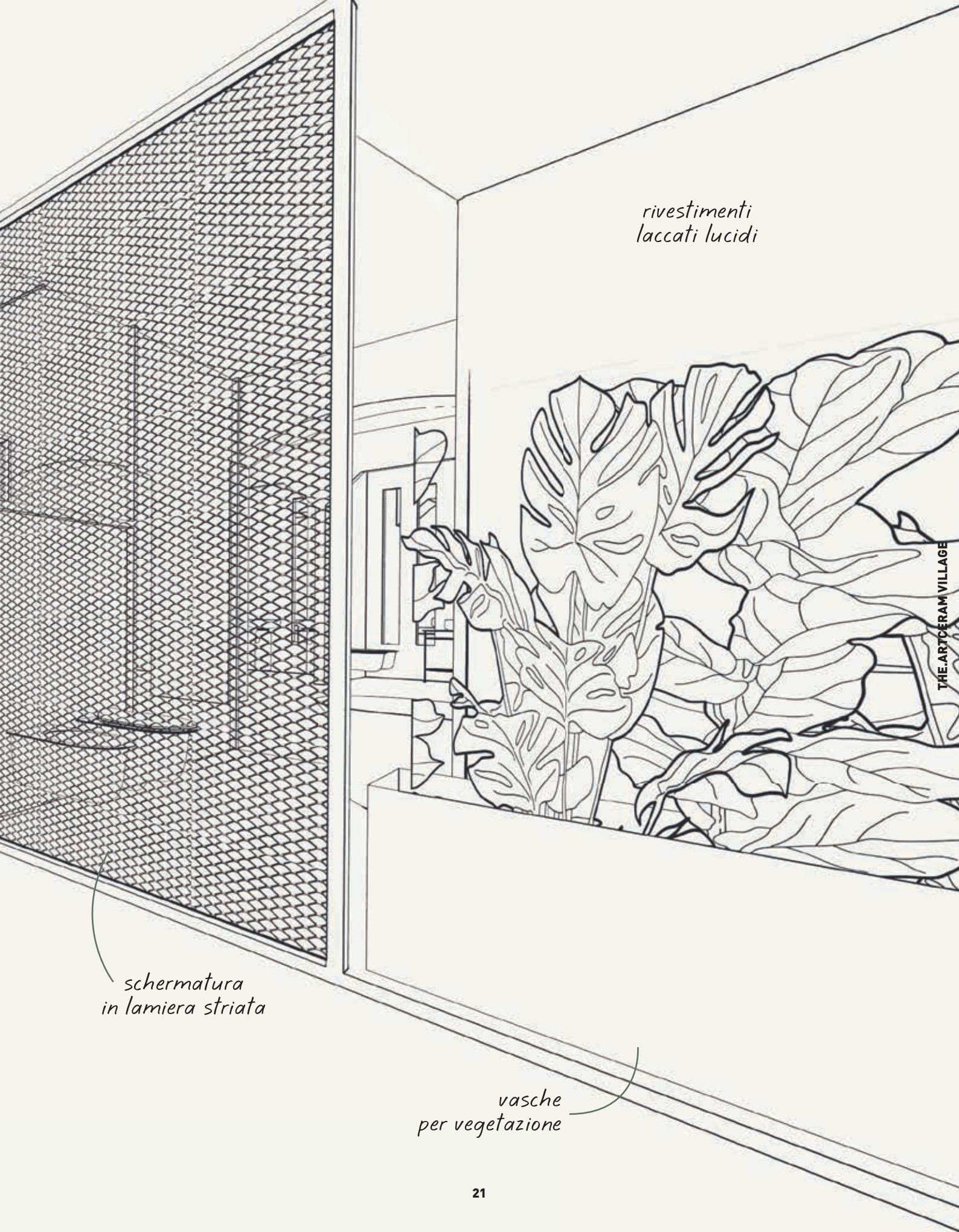


*frame*

*box lavabi*

THE ART CERAM VILLAGE





*rivestimenti  
laccati lucidi*

THE ART CERAM VILLAGE

*schermatura  
in lamiera striata*

*vasche  
per vegetazione*



## The Garden

Il bianco immacolato della facciata della chiesa si affaccia sul verde del prato, dove elementi iconici black&white e silhouettes femminili in metallo si ergono come totem metropolitani contribuendo a creare l'atmosfera accogliente di questa fabbrica dal volto umano.

The immaculate whiteness of the church façade overlooks the greenness of the grass where iconic elements in black&white and the women silhouettes soar like city totems and contribute to the warming atmosphere of this company with a human touch.











the.artceram

H  
19  
4 5 6





## **The.Olive Grove**

Uno spazio conviviale che si apre al verde della campagna, un container che "racchiude" tutti i valori aziendali, per promuovere il territorio in modo creativo e dissacratorio.

Accanto allo stabilimento un terreno collinare di 10 ettari con circa 230 ulivi ed un'area frantoio di 300 mq, dove si produce un ottimo olio made in The.Artceram!

A convivial space surrounded by greenery, a 40' box that "contains" the company core values to promote in a creative and irreverent way the territory. A hilly area of about 25 acres, 230 olive trees and a 300sqm oil mill space where an excellent made in The.Artceram oil is produced!



## The.Loft

Nel segno del recupero di ogni ricchezza presente, The.Loft, uno spazioso e luminoso ufficio, quasi una serra incastonata nel giardino, frutto della trasformazione di una ex officina di pneumatici, diventata ambiente gradevole e funzionale, che di notte si illumina, brillando come un vero e proprio gioiello sul giardino.

The.Loft - a sign of wealth restoration - is a roomy and bright office similar to a greenhouse set in the garden. Once a tyres shop, now it's been changed into a functional and pleasant environment that lights up and shines as a jewel when the night comes.





Dal 2006 ad oggi, la scelta strategica di puntare sul design ha portato significativi riconoscimenti internazionali che hanno premiato l'innovazione, la ricerca e la freschezza delle proposte.


























## I RISULTATI

From 2006, the strategic focus on design led to international awards for innovation, research as well as fresh, smart ideas in our products.



Fattore design

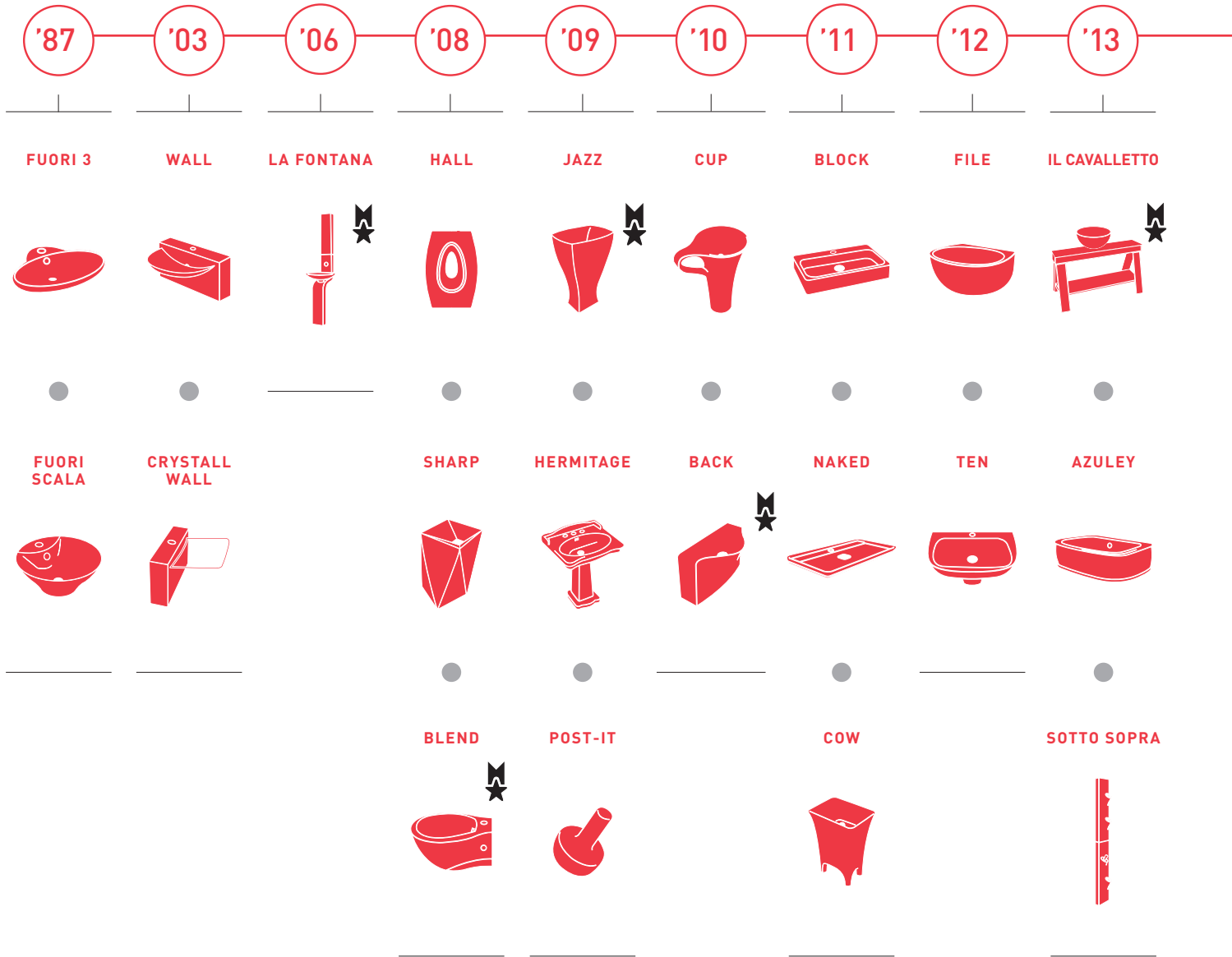
*i premi di the.artceram...  
the.artceram awards...*

<p>LA FONTANA</p> 	
<p>BLEND</p> 	 reddot design award winner 2009
<p>JAZZ</p> 	
<p>BACK</p> 	 reddot design award winner 2011
<p>IL CAVALLETTO</p> 	
<p>TT</p> 	  reddot design award winner 2016
<p>THE ONE</p> 	 DESIGN PLUS powered by: ISH   
<p>CARTESIO</p> 	 DESIGN PLUS powered by: ISH
<p>FLAIR</p> 	 
<p>JOLIE</p> 	

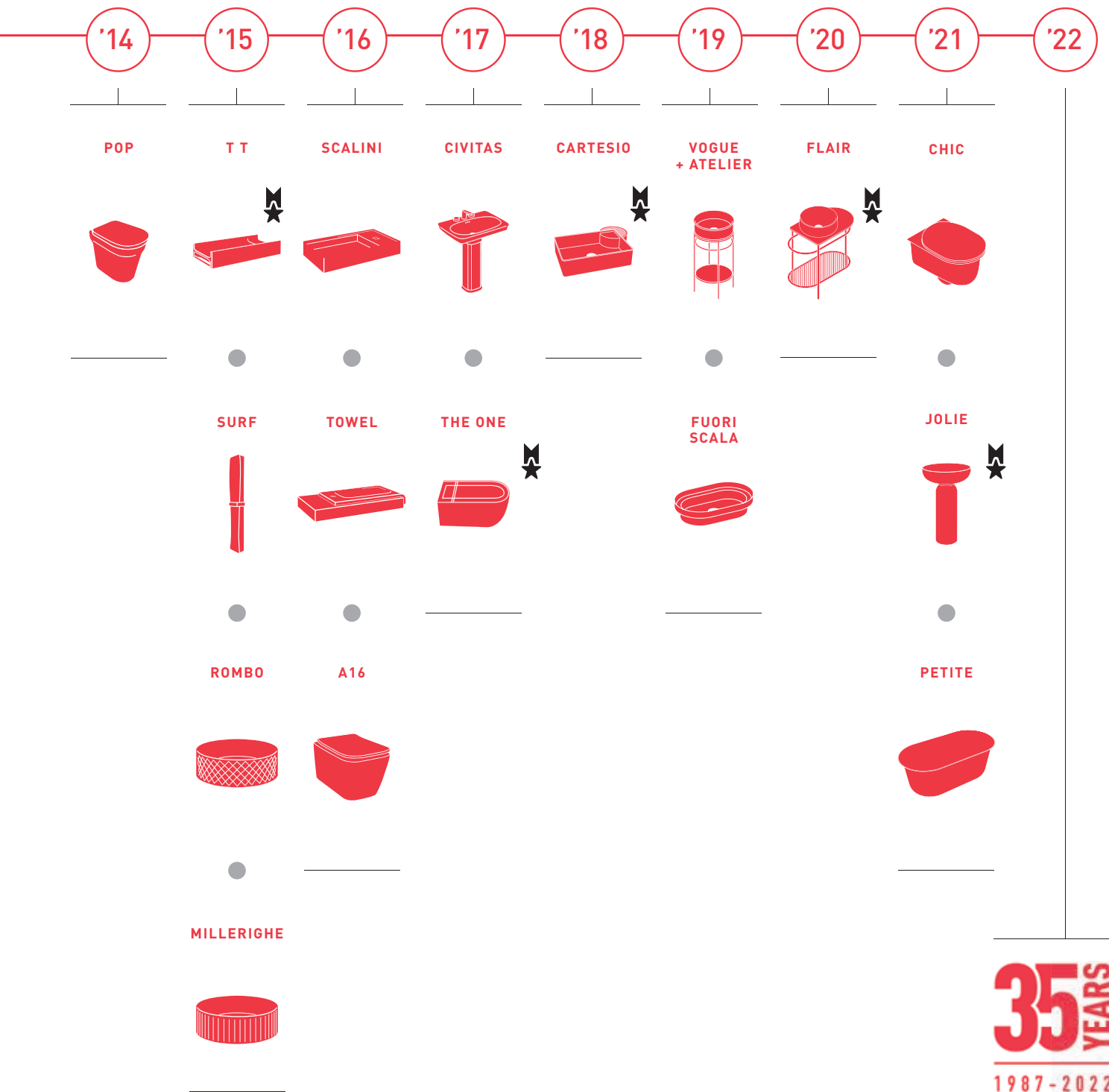


la timeline di the.artceram...  
the.artceram timeline...

THE.ARTCERAM - TIMELINE



prodotto  
 premiato  
awarded product



# COLORI & FINITURE

# COLORS & FINISHES

The.Artceram offre molteplici configurazioni per i suoi prodotti a livello di forme, dimensioni, colori e materiali. Con la sua colorata e materica essenzialità arreda in maniera incisiva e caratterizzante ogni tipo di bagno.

La ceramica può essere scelta con 2 tipologie di finiture, sia lucida che opaca, in 17 colori differenti e ben 13 finiture con effetto materico! Perché anche il colore diventa una parte integrante del progetto e non una semplice "applicazione", per trasformare la stanza da bagno e interpretare il mood dell'interior design contemporaneo.

Nuance di tendenza e superfici materiche che rispondono ad esigenze funzionali, spaziali ed emozionali. Dal bianco e nero classici, a tonalità e sfumature più soft o vivaci, fino ad arrivare ai marmi e le graniglie che evocano la consistenza e le affascinanti sensazioni tattili dei materiali naturali... Segni diversi, minimali od organici, razionali o artistici, ma che hanno in comune un'unica matrice: il rispetto del prodotto e la continua ricerca di nuovi linguaggi espressivi per personalizzare il bagno, lasciando libero spazio all'utente finale di sfogare la propria creatività.

Lo studio cromatico di The.Artceram non si ferma solo all'applicazione sulla ceramica, ma si vuole dare un prodotto finito in tutte le sue componenti! Per cui al catalogo si aggiungono i piani in marmo vero e diversi metalli, per quanto riguarda le strutture, ed i laccati sugli elementi contenitivi. Flessibilità, colore e leggerezza nelle scelte delle cromie, da abbinare liberamente per costruire un ambiente bagno a proprio uso e consumo, facile da scomporre e ricomporre in infinite varianti!

The.Artceram offers multiple solutions on its products in terms of shapes, dimensions, colours and materials. Colours and matter essentiality help to fit out any kind of bathroom with sharp and characterizing ideas. Ceramic products can be selected in 2 types of finishes, glossy and matt, in 17 different colours and 13 finishes with a material effect! Colours plays a central role in this project, not just a simple "application", and transforms the bathroom space by interpreting the mood of contemporary interior design. Trendy nuances and textured surfaces that meet functional, spatial and emotional demands. From the classic black and white, soft and bright shades to marble and grit finishes that recall the solid aspects and the pleasing tactile sensations of natural materials... Distinctive, minimal or organic signs, rational or artistic that come from the same source: care for the product and a continuous research of expressive languages to customize the bathroom area and let the end-user give expression to creativity. Colours are not meant by Artceram to be applied only on ceramic but permeate all the component parts of the final product. This is the reason why marble tops, metal structures and lacquered storage elements can be found in the catalogue. Flexibility, colours and frivolity in the choice of colours allow to freely design a customized bathroom, easy to create - and re-create - in endless variations.



# CLASSIC

*Bianco e nero, effetto matt o lucido, per superfici morbide, setose, brillanti...  
Black and white, glossy or matt finishes for bright, soft and silky at touch surfaces...*



bianco lucido  
glossy white  
cod. 01



bianco matt  
matt white  
cod. 05



nero lucido  
glossy black  
cod. 03




nero matt  
matt black  
cod. 17

# GLOSSY COLORS

*Rilassanti e romantiche nuance soft in cinque tonalità...  
Romantic and relaxing soft nuances in five different shades...*




rosè  
rosè  
cod. 61




lichene  
lichen  
cod. 64



biscotto  
biscuit  
cod. 62



celeste  
pale blue  
cod. 65



cotone  
cotton  
cod. 63



# MATT COLORS

*Otto colori opachi che spaziano tra i toni del blu, del verde e della terra...*

*Eight matt colours inspired to the shades of blue, green and brown...*



grigio oliva  
grey olive  
cod. 15



marrone tortora  
brown tortora  
cod. 40



blu avio  
blue avio  
cod. 38



marrone matera  
brown matera  
cod. 41



verde foresta  
green foresta  
cod. 43



ghiaia  
gravel  
cod. 60




verde salvia  
green salvia  
cod. 44



sabbia  
sand  
cod. 59

# MARMI / MARBLES

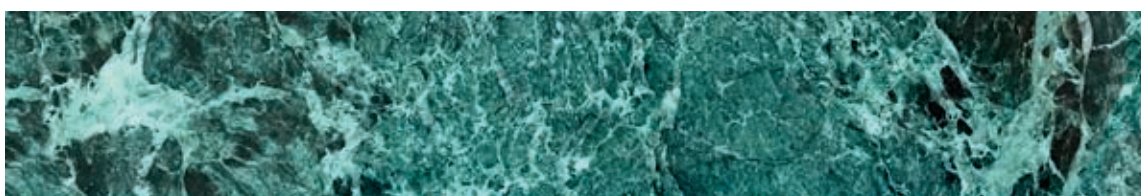
*La sensorialità e la bellezza del marmo e della pietra in diverse varianti di colore...*  
*Sensory feel and beauty of marble and stone in different colour shades...*



portoro gold  
portoro gold  
cod. 48




bronze amani  
bronze amani  
cod. 49



verde issogne  
green issogne  
cod. 50



calacatta  
calacatta  
cod. 94



carrara  
carrara  
cod. 47



onice  
onyx  
cod. 46



travertino  
travertine  
cod. 45

# GRANIGLIE / GRIT

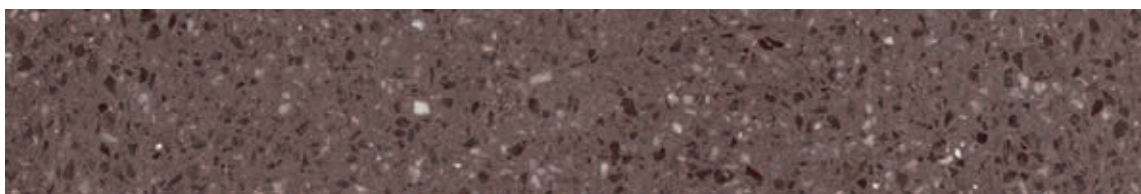
*Il tipico "terrazzo all'italiana" ma rivisitato con accenti cromatici irriverenti...  
the typical "Italian-style terrazzo" but redesigned through irreverent colour accents...*




menta  
mint  
cod. 95



nuvola  
cloud  
cod. 96



farf  
farf  
cod. 97



basalto  
basalt  
cod. 98



terrazzo scuro  
dark terrazzo  
cod. 88



terrazzo chiaro  
light terrazzo  
cod. 89

Le tonalità degli effetti marmo e graniglie sono da ritenersi indicative in quanto possono variare in relazione alle modalità di stampa del catalogo.

Tones of marbles and grits are purely indicative since do not fully correspond to colours printed and shown in the catalogue.




# TOP

*Venature e imperfezioni naturali per i preziosi marmi dei piani di appoggio disponibili sulle strutture...*  
*Veins and natural imperfections of precious marble tops available for structures...*



nero marquinia  
marquinia black  
cod. 90



verde issogne  
green issogne  
cod. 93




black & gold  
black & gold  
cod. 91



calacatta oro  
calacatta gold  
cod. 94




emperador dark  
emperador dark  
cod. 92



bianco carrara  
carrara white  
cod. 47

# STORAGE

*Sei cromie per il legno laccato con finitura opaca, dedicate ai nostri elementi contenitivi...*  
*Six color schemes on matt lacquered wood for our storage elements...*



bianco matt  
matt white  
cod. 05  
RAL 9016




platino  
platinum  
cod. 52  
RAL 7036



nero matt  
matt black  
cod. 17  
RAL 9005



pavone  
peacock  
cod. 57  
RAL 7031




moka  
moka  
cod. 56  
RAL 8014




muschio  
musk  
cod. 58  
RAL 7033

# STRUCTURE

*Dal cromo al laccato matt, dal classico al moderno, varianti di metalli da scegliere per le strutture...  
Chrome and lacquered matt, classic and contemporary, many variations to select for our structures...*



cromo  
chrome  
cod. 71



bianco matt  
matt white  
cod. 05  
RAL 9016



oro rosa  
pink gold  
cod. 77



nero matt  
matt black  
cod. 17  
RAL 9005



oro  
gold  
cod. 73



moka  
moka  
cod. 56  
RAL 8014



bronzo  
bronze  
cod. 72



# ONE SHOT

42	JOLIE
60	VOGUE 2.0
80	FLAIR 3.0
98	FLAIR 4.0
120	FUORI SCALA
146	CUP
154	SHARP
160	LA FONTANA 2.0



# JOLIE

## *Column Washbasin System*

Centrostanza ceramico in stile “new vintage”, materico e camaleontico, caratterizzato da due entità ben precise, antitetiche e sbilanciate, tanto divise quanto unite attraverso un legante che possiamo definire un gioiello, un anello che “divide et impera” esaltando finiture e colori.

Si tratta di un progetto contemporaneo, che si basa sull’equilibrio instabile delle parti, sulla stabilità della colonna che sorregge una precaria acquasantiera.

Tuttavia la precarietà e la poetica degli opposti viene interrotta da un terzo elemento materico a contrasto che unisce i poli generando stabilità tra le parti.

Freestanding basin in ceramic with a “new vintage style”, solid and chameleonic, characterized by two precise, unbalanced and antithetic entities, divided but united through a binding element that looks like a jewel, a “divide et impera” ring exalting finishes and colours.

This is a contemporary project based on the instable balance of its parts, on the stability of the pedestal that supports an instable stoup.

The instability and poetic idea of contrasting elements it’s interrupted by a third solid element that unites the instable poles and creates a perfect stability.



Collezione Jolie  
*Collection Jolie*



**archiproducts**  
DESIGN AWARDS

WINNER 2021



JOL001 01  
+ ACA073 53  
+ JOC001 01

JOLIE



ACS016 05



JOL001 01  
+ ACA073 53  
+ JOC001 94



CHB001 94

CHV001 94  
+ CHA001 01

JOLIE

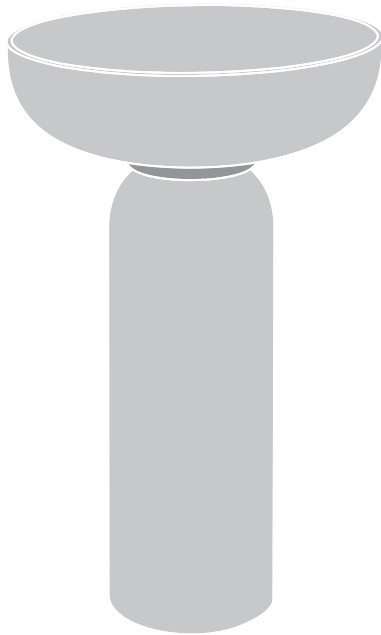


## JOLIE SYSTEM

Anche il lavabo a colonna Jolie si può vestire e comporre a proprio piacimento, come per i sanitari Chic, in un perfetto mix&match! L'elemento inferiore può essere così esaltato al meglio scegliendo tra le nuove finiture materiche, marmi e graniglie, che possono essere accostate al dettaglio "gioiello" dell'anello.

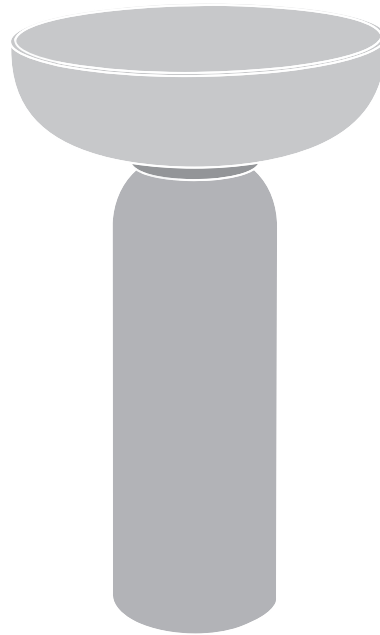
The freestanding basin Jolie can be dressed up and composed as Chic sanitaryware in a perfect mix&match! The bottom element can be exalted by selecting new solid finishes (marbles and grits) that can match the "jewel idea" of the ring.

### DRESSING/01



lavabo e colonna monocromatici in ceramica disponibili nei colori CLASSIC e GLOSSY, con anello in metallo verniciato a scelta tra 3 colorazioni  
monochrome basin and pedestal, available in the CLASSIC and GLOSSY colours, while the metal ring can have 3 finishes

### DRESSING/02



versione bicolore con lavabo in ceramica CLASSIC o GLOSSY, anello in metallo verniciato e colonna decorata disponibile anche in tutte le finiture MARMI&GRANIGLIE  
two-tone version with CLASSIC or GLOSSY ceramic basin with a painted ring and pedestal available also in all MARBLES&GRITS finishes



cod. 17

cod. 01

cod. 05



cod. 17

cod. 56

cod. 53



cod. 98

cod. 49

cod. 89



JOLIE - TIPS

Come gran parte dei progetti Artceram, anche il lavabo centrostanza Jolie si caratterizza per la sua versatilità funzionale ed il mix-and-match di materiali e colori.

Può "trasformarsi" aggiungendo o togliendo le diverse colorazione e finiture.

Questi sono esempi di abbinamenti cromatici consigliati da noi, dove abbiamo voluto giocare e sperimentare per creare prodotti eleganti e versatili! Ovviamente, come sempre, siete liberi di creare altri mille abbinamenti... Date spazio alla vostra creatività!

*ATTENZIONE! Le tonalità degli effetti marmo e graniglie sono da ritenersi indicative in quanto possono variare in relazione alle modalità di stampa del catalogo.*



cod. 17



cod. 05



cod. 01



cod. 17



cod. 56



cod. 53



cod. 50



cod. 05



cod. 97



JOLIE - TIPS

As for the most part of Artceram-made projects, the freestanding basin Jolie is characterized by its adaptable functionality and matching of materials and colours.

It can be transformed by adding or removing different colours and finishes.

These are the colour matches that we suggest, we like to play and experiment in order to create versatile and elegant products! Obviously, one can create many other combinations....

Feel free to play and create!

ATTENTION! The tones of marbles and grits are to be considered purely indicative since they may vary in accordance with printed material modality.



ACS017 17

JOL001 05  
+ ACA073 17  
+ JOC001 05

JOLIE

ACS017 17



ACS017 17



ACW005 17



JOL001 17  
+ ACA073 53  
+ JOC001 17



JOL001 17  
+ ACA073 53  
+ JOC001 17









CHB002 05

CHV002 05  
+ CHA001 05



ACS016 56

JOL001 05  
+ ACA073 56  
+ JOC001 89



ACS016 17



JOL001 05  
+ ACA073 53  
+ JOC001 48

## JOLIE SYSTEM

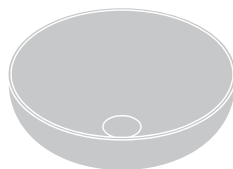
Il lavabo Jolie può tranquillamente “esistere” anche senza la sua colonna, semplicemente installandolo in appoggio su un piano! La vasca dalle dimensioni importanti, con un occhio di riguardo alla forma perfetta del cerchio, mette in risalto l’obiettività della forma armonica che va a braccetto con la contemporaneità.

The basin Jolie can be installed even without its pedestal simply mounting it on a top!  
A very big bowl with a perfect round design exalting its balanced shape  
and matching it with contemporary ideas.



# JOLIE/VARIATIONS

*colori e finiture - colors and finishes...*



**WASHBASIN**

CERAMICHE / CERAMICS

**CLASSIC**



01



05



03



17

**GLOSSY COLORS**



61



62



63



64



65



**RING**

**RING**

Metallo verniciato /  
*Varnished metal*



17



53



56





### COLUMN

Ceramica disponibile nei colori CLASSIC o con le decorazioni  
MARMIGRANIGLIE / Ceramic available in CLASSIC colors or with  
MARBLE&GRIT decors


CERAMICHE / CERAMICS

#### CLASSIC



01 05 03 17

#### GLOSSY COLORS



61 62 63 64 65

CERAMICHE DECORATE  
/ DECORATED CERAMICS

#### MARMI / MARBLES

Lucidi / Glossy



48 49 50 94 47 46 45

#### GRANIGLIE / GRIT

Opachi / Matt



95 96 97 98 88 89










## JOLIE/OVERVIEW



### JOLIE | Ø 50

lavabo appoggio/da colonna




countertop/for column  
washbasin

colore	codice	kg	pz. pallet Italia	pz. pallet Export	euro
	<b>JOL001 01;00</b>	10	20	40	<b>320</b>
	<b>JOL001 03;00</b>	10	20	40	<b>480</b>
	<b>JOL001 05;00</b>	10	20	40	<b>480</b>
	<b>JOL001 17;00</b>	10	20	40	<b>480</b>
GLOSSY COLORS					
	<b>JOL001 61;00</b>	10	20	40	<b>480</b>
	<b>JOL001 62;00</b>	10	20	40	<b>480</b>
	<b>JOL001 63;00</b>	10	20	40	<b>480</b>
	<b>JOL001 64;00</b>	10	20	40	<b>480</b>
	<b>JOL001 65;00</b>	10	20	40	<b>480</b>



anello per colonna + piletta  
filettata cromo inclusa

ring for column with threaded  
chrome drain included  
in the price

	<b>ACA073 17</b>	0,2	-	-	<b>140</b>
	<b>ACA073 53</b>	0,2	-	-	<b>140</b>
	<b>ACA073 56</b>	0,2	-	-	<b>140</b>



	colore	codice	kg	pz. pallet Italia	pz. pallet Export	euro
colonna per lavabo Ø 50		<b>JOC001 01;00</b>	12	-	-	250
column for washbasin Ø 50		<b>JOC001 03;00</b>	12	-	-	380
		<b>JOC001 05;00</b>	12	-	-	380
		<b>JOC001 17;00</b>	12	-	-	380
		<b>JOC001 61;00</b>	12	-	-	425
		<b>JOC001 62;00</b>	12	-	-	425
		<b>JOC001 63;00</b>	12	-	-	425
		<b>JOC001 64;00</b>	12	-	-	425
		<b>JOC001 65;00</b>	12	-	-	425
		<b>JOC001 48;00</b>	12	-	-	425
		<b>JOC001 49;00</b>	12	-	-	425
		<b>JOC001 50;00</b>	12	-	-	425
		<b>JOC001 94;00</b>	12	-	-	425
		<b>JOC001 47;00</b>	12	-	-	425
		<b>JOC001 46;00</b>	12	-	-	425
		<b>JOC001 45;00</b>	12	-	-	425
		<b>JOC001 95;00</b>	12	-	-	425
		<b>JOC001 96;00</b>	12	-	-	425
		<b>JOC001 97;00</b>	12	-	-	425
		<b>JOC001 98;00</b>	12	-	-	425
		<b>JOC002 88;00</b>	12	-	-	425
		<b>JOC001 89;00</b>	12	-	-	425

GLOSSY COLORS

MARMI / MARBLES

GRANIGLIE / GRITS

É obbligatorio acquistare ed installare l'anello sulla colonna per montare il lavabo!

*You must purchase and install the ring on the column for mounting the washbasin!*



piletta universale lavabo  
up & down con tappo  
in ceramica

*up & down universal drain  
with ceramic cover  
for washbasin*

colore	codice	kg	pz. pallet Italia	pz. pallet Export	euro
	<b>ACA036</b>	0,3	-	-	<b>75</b>
	<b>ACA038 03;00</b>	0,3	-	-	<b>81</b>
	<b>ACA038 05;00</b>	0,3	-	-	<b>81</b>
	<b>ACA038 17;00</b>	0,3	-	-	<b>81</b>
GLOSSY COLORS					
	<b>ACA038 61;00</b>	0,3	-	-	<b>81</b>
	<b>ACA038 62;00</b>	0,3	-	-	<b>81</b>
	<b>ACA038 63;00</b>	0,3	-	-	<b>81</b>
	<b>ACA038 64;00</b>	0,3	-	-	<b>81</b>
	<b>ACA038 65;00</b>	0,3	-	-	<b>81</b>



piletta universale lavabo  
up & down cromo

*chrome up & down drain  
for washbasin*

**ACA032** 0,3 - - **69**



piletta universale Pop  
con troppopieno integrato

*Pop universal drain  
with integral overflow*

**ACA061 71** 0,5 - - **173**

	<b>ACA061 05</b>	0,5	-	-	<b>196</b>
	<b>ACA061 17</b>	0,5	-	-	<b>196</b>





	colore	codice	kg	pz. pallet Italia	pz. pallet Export	euro
sifone cilindrico - <i>siphon</i>		<b>ACA022</b>	1	-	-	<b>109</b>



sifone deluxe - <i>deluxe siphon</i>		<b>ACA060 71</b>	0,5	-	-	<b>127</b>
	○	<b>ACA060 05</b>	0,5	-	-	<b>173</b>
	●	<b>ACA060 17</b>	0,5	-	-	<b>173</b>

# VOGUE 2.0

*Structure Collection*

Vogue è una struttura metallica di forma circolare e dal design discreto, che "eleva" i lavabi a veri e propri centrostanza, e con il vantaggio di poter contare su un porta asciugamano integrato e su di una utile base di appoggio! Rispetto alla sua primissima edizione il sistema viene ampliato: Vogue 2.0 ne è la naturale evoluzione che prevede l'introduzione di nuovi elementi, con finiture e colori sempre sorprendenti. Saranno disponibili infinite soluzioni caratterizzate da curati contrasti e piacevoli contraddizioni, ideali per qualsiasi tipo di location! La struttura autoportante, inizialmente pensata per essere un "sostegno" ai i tre lavabi Ø44 Rombo, Millerighe e Atelier, si arricchisce di nuovi piani in marmo (disponibili 6 tipologie differenti), estendendo così la possibilità di montare i nostri lavabi da appoggio best-sellers, i due più piccoli della famiglia Cognac (Ø42 e 35)

Vogue is a round metal structure with a soft design that transform the basins into real free-standing ones with an integrated towel holder and a useful support surface!  
Compared to its very first edition, the system gets extended: Vogue 2.0 is the evolution of the previous collection with the introduction of new elements, finishes and ever-surprising colours. Various solutions will be available, all characterized by elegant contrasts and pleasing contradictions, suitable for any kind of place!  
The standing structure, designed to be a top for the 3 Ø44cm basins, Rombo, Millerighe and Atelier, is enriched by new marble tops (available in 6 different finishes) and extends the opportunity to mount among our top-selling basins also the smaller of the Cognac Series (Ø42 e 35cm)



Collezione Vogue 2.0  
*Collection Vogue 2.0*



COL001 41

TFA011 92  
+ ACA058 56  
+ TFA012 92

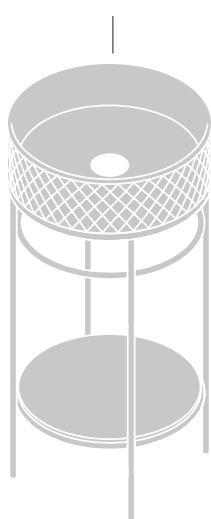
## VOGUE 2.0 SYSTEM

Un'unica struttura razionale e versatile, coordinabile a cinque lavabi della produzione Artceram.  
Minimo ingombro per un design elegantemente essenziale che sa attirare l'attenzione!

A unique, versatile and rational structure on which five basins made by ArtCeram can be mounted.  
Minimum space for an essential and elegant design that draws attention!


**ROMBO (OSL009)**  
lavabo appoggio  
countertop washbasin

Ø44



**MILLERIGHE (OSL010)**  
lavabo appoggio  
countertop washbasin

Ø44



**ATELIER (ATL001)**  
lavabo appoggio  
countertop washbasin

Ø44



**COGNAC (COL001)**  
lavabo appoggio  
countertop washbasin

Ø42



**COGNAC (COL004)**  
lavabo appoggio  
countertop washbasin

Ø35






**ATL001 05**



**ACA058 17  
+ TFA002 17**

**ATL001 05**



**ACA058 17  
+ TFC005 05**

**COL001 05**



**TFA011 90  
+ ACA058 17  
+ TFA012 90**





ATL001 05

ACA058 05  
+ TFA002 05

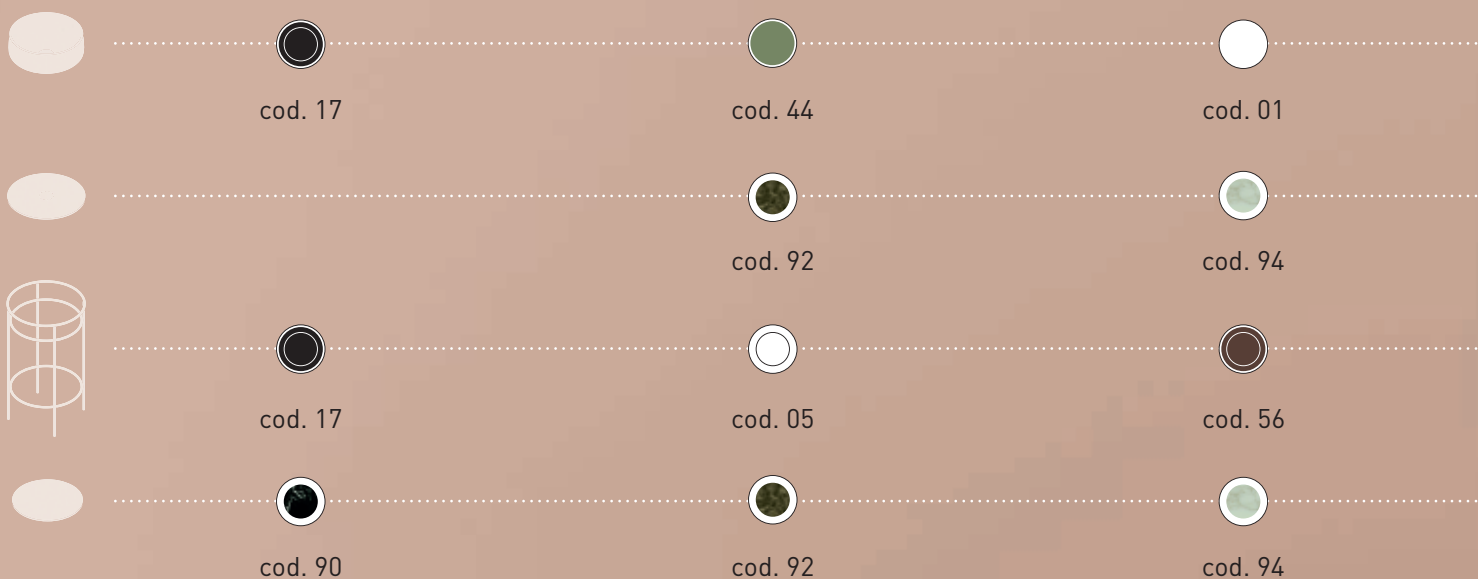
OSL010 05

OSL009 05

ACA058 05  
+ TFC005 05

ACA058 05  
+ TFA002 05

VOGUE 2.0



Questi sono esempi di abbinamenti cromatici consigliati da noi. Abbiamo voluto giocare e sperimentare con forme e colori per creare prodotti che siano eleganti oltre che utili e versatili!

La ricerca della versatilità si concretizza nella possibilità di scegliere le strutture in 3 colorazioni con ripiani in 6 marmi differenti, e nell'opportunità di abbinamento di 5 tipologie di lavabi (ovviamente tutti disponibili nei colori The.Artceram); la possibilità di personalizzazione ricade anche sulla base d'appoggio inferiore in lamiera microforata o in ceramica con le medesime finiture del lavabo posizionato sopra. Ma siete liberi di creare altri mille abbinamenti...

Date spazio alla vostra creatività!

*ATTENZIONE! Sconsigliamo di montare i lavabi con le finiture Marmo&Graniglie sui piani di appoggio in marmo*





cod. 15



cod. 38



cod. 40



cod. 91



cod. 93



cod. 17



cod. 05



cod. 56





cod. 91



cod. 47



cod. 93



These are some examples of matching colours that we suggest. We like to play and experiment with shapes and colours and create products that are functional, elegant and versatile!

The research to make versatile products is well defined in the 3 structures by different colours and with 6 different marble tops and finally, with the possibility to match the 5 types of basins (all available in The.Artceram colours); also the users have the opportunity to customize the base at the bottom with a grid or with a ceramic top matching the colours of basin one wants to mount.

Anyone is free to create any other solution... Creativity is the user's focus!

ATTENTION! We do not suggest to mount the Marble&Graniglie basin on Marble tops.



ACS017 05



ATL001 89



ACA058 05  
+ TFC005 05





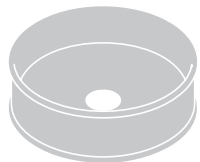
COL004 01

TFA011 91  
+ ACA058 56  
+ TFA012 91

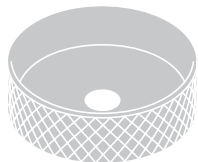
# VOGUE 2.0/COMBINATION

## STEP 1

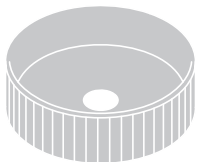
Scegli il lavabo d'appoggio  
*Choose the countertop washbasin*



**ATELIER (ATL001)**



**ROMBO (OSL009)**



**MILLERIGHE (OSL010)**



**COGNAC 42 (COL001)**



**COGNAC 35 (COL004)**


## STEP 2

Scegli la finitura del piano superiore in marmo da abbinare ai due lavabi Cognac  
*Choose the finish of the marble top to match the two Cognac washbasins*



## STEP 3

Scegli il colore della struttura  
*Choose the color of the structure*



## STEP 4

Completa la struttura con il piano inferiore  
*Complete the structure with the lower shelf*



griglia in metallo  
*metal grid shelf*



ripiano in ceramica  
*ceramic shelf*

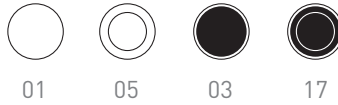


ripiano in marmo  
*marble shelf*


*colori e finiture - colors and finishes...*

CERAMICHE / CERAMICS


## CLASSIC



## MATT COLORS



## GLOSSY COLORS



## TOP

Marmi / Marbles



## STRUCTURE

Metallo verniciato opaco  
*/Matt varnished metal*





## VOGUE 2.0/OVERVIEW



### VOGUE 2.0 | Ø 44 h 72,5

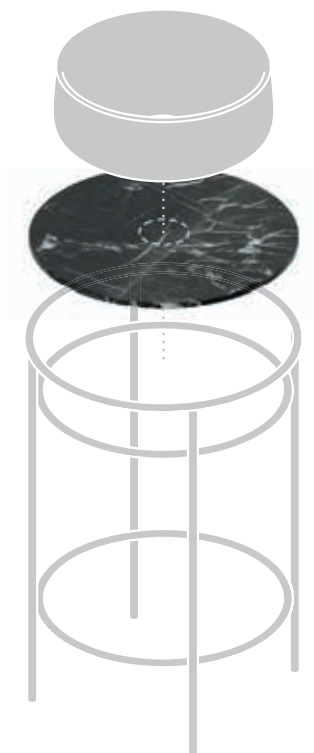
struttura per lavabi appoggio  
con piletta cromo filettata  
inclusa nel prezzo

*structure for countertop  
washbasins with threaded  
chrome drain included  
in the price*



schede tecniche  
technical drawing

colore	codice	kg	pz. pallet Italia	pz. pallet Export	euro
	<b>ACA058 05</b>	11,5	-	-	909
	<b>ACA058 17</b>	11,5	-	-	909
	<b>ACA058 56</b>	11,5	-	-	909



piano superiore in marmo

*marble top*

	<b>TFA011 90</b>	7,5	-	-	334
	<b>TFA011 91</b>	7,5	-	-	380
	<b>TFA011 92</b>	7,5	-	-	380
	<b>TFA011 93</b>	7,5	-	-	391
	<b>TFA011 94</b>	7,5	-	-	552
	<b>TFA011 47</b>	7,5	-	-	322



griglia per struttura  
*grid shelf for structure*

colore	codice	kg	pz. pallet Italia	pz. pallet Export	euro
	<b>TFA002 05</b>	2	-	-	207
	<b>TFA002 17</b>	2	-	-	207
	<b>TFA002 56</b>	2	-	-	207



ripiano in ceramica  
*ceramic shelf*

colore	codice	kg	pz. pallet Italia	pz. pallet Export	euro
	<b>TFC005 01;00</b>	4	-	-	207
	<b>TFC005 05;00</b>	4	-	-	322
	<b>TFC005 03;00</b>	4	-	-	322
	<b>TFC005 17;00</b>	4	-	-	322
	<b>TFC005 15;00</b>	4	-	-	322
	<b>TFC005 38;00</b>	4	-	-	322
	<b>TFC005 40;00</b>	4	-	-	322
	<b>TFC005 41;00</b>	4	-	-	322
	<b>TFC005 43;00</b>	4	-	-	322
	<b>TFC005 44;00</b>	4	-	-	322
	<b>TFC005 60;00</b>	4	-	-	322
	<b>TFC005 59;00</b>	4	-	-	322
	<b>TFC005 61;00</b>	4	-	-	322
	<b>TFC005 62;00</b>	4	-	-	322
	<b>TFC005 63;00</b>	4	-	-	322
	<b>TFC005 64;00</b>	4	-	-	322
	<b>TFC005 65;00</b>	4	-	-	322

MATT COLORS

GLOSSY COLORS



ripiano in marmo  
*marble shelf*

	<b>TFA012 90</b>	6,5	-	-	253
	<b>TFA012 91</b>	6,5	-	-	265
	<b>TFA012 92</b>	6,5	-	-	265
	<b>TFA012 93</b>	6,5	-	-	288
	<b>TFA012 94</b>	6,5	-	-	437
	<b>TFA012 47</b>	6,5	-	-	242



## ATELIER | Ø44

lavabo appoggio

countertop washbasin



schede tecniche  
technical drawing

colore	codice	kg	pz. pallet Italia	pz. pallet Export	euro
	<b>ATL001 01;00</b>	9	20	40	<b>276</b>
	<b>ATL001 05;00</b>	9	20	40	<b>414</b>
	<b>ATL001 17;00</b>	9	20	40	<b>414</b>
	<b>ATL001 15;00</b>	9	20	20	<b>414</b>
	<b>ATL001 38;00</b>	9	20	40	<b>414</b>
	<b>ATL001 40;00</b>	9	20	40	<b>414</b>
	<b>ATL001 41;00</b>	9	20	40	<b>414</b>
	<b>ATL001 43;00</b>	9	20	40	<b>414</b>
	<b>ATL001 44;00</b>	9	20	40	<b>414</b>
	<b>ATL001 60;00</b>	9	20	40	<b>414</b>
	<b>ATL001 59;00</b>	9	20	40	<b>414</b>
	<b>ATL001 48;00</b>	9	20	40	<b>679</b>
	<b>ATL001 49;00</b>	9	20	40	<b>679</b>
	<b>ATL001 50;00</b>	9	20	40	<b>679</b>
	<b>ATL001 94;00</b>	9	20	40	<b>679</b>
	<b>ATL001 47;00</b>	9	20	40	<b>679</b>
	<b>ATL001 46;00</b>	9	20	40	<b>679</b>
	<b>ATL001 45;00</b>	9	20	40	<b>679</b>
	<b>ATL001 95;00</b>	9	20	40	<b>679</b>
	<b>ATL001 96;00</b>	4	20	40	<b>679</b>
	<b>ATL001 97;00</b>	4	20	40	<b>679</b>
	<b>ATL001 98;00</b>	4	20	40	<b>679</b>
	<b>ATL001 88;00</b>	4	20	40	<b>679</b>
	<b>ATL001 89;00</b>	4	20	40	<b>679</b>

MATT COLORS

MARMI / MARBLES

GRANIGLIE / GRITS



## ROMBO | Ø 44

lavabo appoggio

countertop washbasin



schede tecniche  
technical drawing

colore	codice	kg	pz. pallet Italia	pz. pallet Export	euro
	<b>OSL009 01;00</b>	9,5	20	40	<b>322</b>
	<b>OSL009 03;00</b>	9,5	20	40	<b>541</b>
	<b>OSL009 05;00</b>	9,5	20	40	<b>541</b>
	<b>OSL009 17;00</b>	9,5	20	40	<b>541</b>
MATT COLORS					
	<b>OSL009 15;00</b>	9,5	20	20	<b>541</b>
	<b>OSL009 38;00</b>	9,5	20	40	<b>541</b>
	<b>OSL009 40;00</b>	9,5	20	40	<b>541</b>
	<b>OSL009 41;00</b>	9,5	20	40	<b>541</b>
	<b>OSL009 43;00</b>	9,5	20	40	<b>541</b>
	<b>OSL009 44;00</b>	9,5	20	40	<b>541</b>
	<b>OSL009 60;00</b>	9,5	20	40	<b>541</b>
	<b>OSL009 59;00</b>	9,5	20	40	<b>541</b>
GLOSSY COLORS					
	<b>OSL009 61;00</b>	9,5	20	40	<b>541</b>
	<b>OSL009 62;00</b>	9,5	20	40	<b>541</b>
	<b>OSL009 63;00</b>	9,5	20	40	<b>541</b>
	<b>OSL009 64;00</b>	9,5	20	40	<b>541</b>
	<b>OSL009 65;00</b>	9,5	20	40	<b>541</b>



## MILLERIGHE | Ø44

lavabo appoggio

countertop washbasin



schede tecniche  
technical drawing

colore	codice	kg	pz. pallet Italia	pz. pallet Export	euro
	<b>OSL010 01;00</b>	9	20	40	<b>322</b>
	<b>OSL010 03;00</b>	9	20	40	<b>541</b>
	<b>OSL010 05;00</b>	9	20	40	<b>541</b>
	<b>OSL010 17;00</b>	9	20	40	<b>541</b>
	<b>OSL010 15;00</b>	9	20	20	<b>541</b>
	<b>OSL010 38;00</b>	9	20	40	<b>541</b>
	<b>OSL010 40;00</b>	9	20	40	<b>541</b>
	<b>OSL010 41;00</b>	9	20	40	<b>541</b>
	<b>OSL010 43;00</b>	9	20	40	<b>541</b>
	<b>OSL010 44;00</b>	9	20	40	<b>541</b>
	<b>OSL010 60;00</b>	9	20	40	<b>541</b>
	<b>OSL010 59;00</b>	9	20	40	<b>541</b>
	<b>OSL010 61;00</b>	9	20	40	<b>541</b>
	<b>OSL010 62;00</b>	9	20	40	<b>541</b>
	<b>OSL010 63;00</b>	9	20	40	<b>541</b>
	<b>OSL010 64;00</b>	9	20	40	<b>541</b>
	<b>OSL010 65;00</b>	9	20	40	<b>541</b>

MATT COLORS

GLOSSY COLORS





## COGNAC 42 | Ø 42

lavabo appoggio

countertop washbasin



schede tecniche  
technical drawing

colore	codice	kg	pz. pallet Italia	pz. pallet Export	euro
	<b>COL001 01;00</b>	8	26	52	<b>265</b>
	<b>COL001 03;00</b>	8	26	52	<b>449</b>
	<b>COL001 05;00</b>	8	26	52	<b>449</b>
	<b>COL001 17;00</b>	8	26	52	<b>449</b>
<b>MATT COLORS</b>					
	<b>COL001 15;00</b>	8	26	52	<b>449</b>
	<b>COL001 38;00</b>	8	26	52	<b>449</b>
	<b>COL001 40;00</b>	8	26	52	<b>449</b>
	<b>COL001 41;00</b>	8	26	52	<b>449</b>
	<b>COL001 43;00</b>	8	26	52	<b>449</b>
	<b>COL001 44;00</b>	8	26	52	<b>449</b>
	<b>COL001 60;00</b>	8	26	52	<b>449</b>
	<b>COL001 59;00</b>	8	26	52	<b>449</b>
<b>GLOSSY COLORS</b>					
	<b>COL001 61;00</b>	8	26	52	<b>449</b>
	<b>COL001 62;00</b>	8	26	52	<b>449</b>
	<b>COL001 63;00</b>	8	26	52	<b>449</b>
	<b>COL001 64;00</b>	8	26	52	<b>449</b>
	<b>COL001 65;00</b>	8	26	52	<b>449</b>



## COGNAC 35 | Ø 35

lavabo appoggio

countertop washbasin



schede tecniche  
technical drawing

colore	codice	kg	pz. pallet Italia	pz. pallet Export	euro
	<b>COL004 01;00</b>	7	28	52	253
	<b>COL004 03;00</b>	7	28	52	426
	<b>COL004 05;00</b>	7	28	52	426
	<b>COL004 17;00</b>	7	28	52	426
MATT COLORS					
	<b>COL004 15;00</b>	7	28	52	426
	<b>COL004 38;00</b>	7	28	52	426
	<b>COL004 40;00</b>	7	28	52	426
	<b>COL004 41;00</b>	7	28	52	426
	<b>COL004 43;00</b>	7	28	52	426
	<b>COL004 44;00</b>	7	28	52	426
	<b>COL004 60;00</b>	7	28	52	426
	<b>COL004 59;00</b>	7	28	52	426
GLOSSY COLORS					
	<b>COL004 61;00</b>	7	28	52	426
	<b>COL004 62;00</b>	7	28	52	426
	<b>COL004 63;00</b>	7	28	52	426
	<b>COL004 64;00</b>	7	28	52	426
	<b>COL004 65;00</b>	7	28	52	426



tappo in ceramica  
per piletta filettata

*ceramic cover  
for threaded drain*



sifone cilindrico - *siphon*

**ACA022**

1 - - 109



sifone deluxe - *deluxe siphon*

**ACA060 71**

0,5 - - 127



**ACA060 05**

0,5 - - 173



**ACA060 17**

0,5 - - 173

colore	codice	kg	pz. pallet Italia	pz. pallet Export	euro
--------	--------	----	-------------------------	-------------------------	------



**ACA069 01;00**

0,3 - - 29



**ACA069 03;00**

0,3 - - 29



**ACA069 05;00**

0,3 - - 29



**ACA069 17;00**

0,3 - - 29



**ACA069 15;00**

0,3 - - 29



**ACA069 38;00**

0,3 - - 29



**ACA069 40;00**

0,3 - - 29



**ACA069 41;00**

0,3 - - 29



**ACA069 43;00**

0,3 - - 29



**ACA069 44;00**

0,3 - - 29



**ACA069 60;00**

0,3 - - 29



**ACA069 59;00**

0,3 - - 29



**ACA069 61;00**

0,3 - - 29



**ACA069 62;00**

0,3 - - 29



**ACA069 63;00**

0,3 - - 29



**ACA069 64;00**

0,3 - - 29



**ACA069 65;00**

0,3 - - 29

MATT COLORS

GLOSSY COLORS



# FLAIR 3.0

*Structure Collection*

Amiamo pensare alla zona bagno come uno spazio da vivere dinamico ed elegante, in continua trasformazione... Nasce così l'ampliamento di serie della nostra struttura Flair! Il progetto con un approccio architettonico si articola attraverso diversi livelli di segni, materiali e colori dove il lavabo è l'elemento centrale del bagno.

Per questo abbiamo voluto "aprire" il mondo di Flair anche agli altri lavabi da appoggio delle nostre collezioni: Atelier, Rombo, Millerighe e Cognac.

La struttura a 3 gambe diventa un sistema completo e molto articolato, grazie anche ai nuovi piani in marmo sagomato e all'aggiunta di pratici contenitori posizionabili con estrema facilità per creare combinazioni creative flessibili e personalizzate a seconda delle esigenze.

We like to think at the bathroom like an ever-evolving space where one can live dynamically and elegantly... That's why we extended the series on our Flair structure!

The project is conceived architectonically through the use of different levels of signs, materials and colours where the basin is the core element of the bathroom. For this reason, the Flair was extended to other countertop basins of other collections: Atelier, Rombo, Millerighe and Cognac.

The three-footed structures becomes an articulated and complete system thanks also to the new designed marble tops and with the addition of small cabinets that can be easily positioned to create flexible and customized opportunity that meet any customers' demand.



Collezione Flair  
*Collection Flair*



archiproducts®  
DESIGN AWARDS

WINNER 2020



R U S S I A



— ACS017 56

— COL001 05

— TFA009 91  
+ ACA067 56  
+ ACM037 05



## FLAIR 3.0 SYSTEM

Una sola struttura installabile sia a destra che a sinistra, semplicemente ruotandola di 180°, su cui posizionare tutti i lavabi da appoggio che abbiamo selezionato per voi!  
Linee geometriche pure che nascono dal bilanciamento di volumi pieni/vuoti e creano piacevoli contrasti.

A unique structure that can be installed on both sides (left and right) with a simple 180° rotation and on which countertop basins we have selected can be mounted!  
Pure geometric lines that come out of the balance between solids and voids creating pleasing contrast.





OSL010 05

TFA009 47  
+ ACA067 05  
+ ACM037 05

FLAIR 3.0



cod. 40



cod. 17



cod. 40



cod. 90



cod. 91



cod. 94



cod. 17



cod. 05



cod. 56



cod. 05



cod. 17



cod. 56



Flair 3.0 si caratterizza per la sua versatilità funzionale ed il mix-and-match di materiali e colori. Può "trasformarsi" aggiungendo o togliendo i diversi elementi contenitivi (cassettoni e mezzaluna). Le strutture sono disponibili in 3 colorazioni, con top in 6 marmi differenti abbinabili a 6 tipologie di lavabi da appoggio (ovviamente tutti disponibili nei colori The.Artceram); i contenitori possono "seguire" lo stesso colore della struttura o scegliere uno dei 3 nuovi toni "polverosi" che si caratterizzano per la loro eleganza e profondità cromatica.

Questi sono esempi di abbinamenti cromatici consigliati da noi, ma siete liberi di creare altri mille abbinamenti... Date spazio alla vostra creatività!

**ATTENZIONE!** Sconsigliamo di montare i lavabi con le finiture Marmo&Graniglie sui piani di appoggio in marmo.



cod. 15



cod. 43



cod. 44



cod. 92



cod. 47



cod. 93



cod. 17



cod. 05



cod. 56



cod.52



cod. 57



cod. 58



Flair 3.0 is characterized by being both functional and versatile. A mix-and-match of different materials and colours. It can be "transformed" by adding or eliminating some elements (cabinets and half moon)  
Structures are available in 3 colours with 6 different marble tops that can match the 6 different kinds of countertop basins (all available in The.ArtCeram colours); the cabinets can be of the same colour of the structure otherwise the 3 new "dusty" finishes can be selected.  
These new finishes are characterized by elegance and colours depth.  
These are some examples of matching colours that we suggest but anyone is free to create any other solution... Creativity is the user's focus!

ATTENTION! We do not suggest to mount the Marble&Graniglie basin on Marble tops.



COL001 05

ACS014

TFA009 93  
+ ACA067 17  
+ ACM037 17





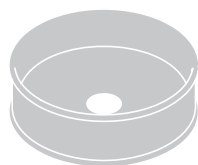
ATL001 41

TFA009 94  
+ ACA067 17  
+ ACM037 52

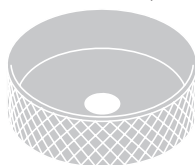
# FLAIR 3.0/COMBINATION

## STEP 1

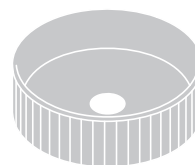
Scegli il lavabo d'appoggio  
*Choose the countertop washbasin*



**ATELIER (ATL001)**



**ROMBO (OSL009)**



**MILLERIGHE (OSL010)**



**COGNAC 42 (COL001)**



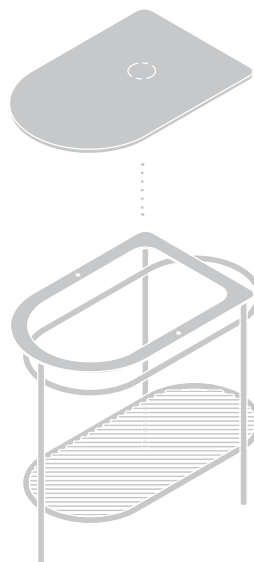
**COGNAC 35 (COL004)**



**COGNAC 48 (COL002)**

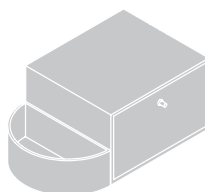
## STEP 2

Scegli la finitura del piano superiore in marmo ed il colore della struttura  
*Choose the finish of the marble top and the color of the structure*



## STEP 3

Completa la struttura con il contenitore centrale ed il cesto a mezzaluna laterale  
*Complete the structure with the central drawer and the side half-moon basket*



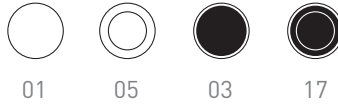
# FLAIR 3.0/VARIATIONS

Cartelle colori alle pag. 32-39  
Color charts at pages 32-39


*colori e finiture - colors and finishes...*

CERAMICHE / CERAMICS


## CLASSIC



## MATT COLORS




## GLOSSY COLORS



## TOP

Marmi / Marbles



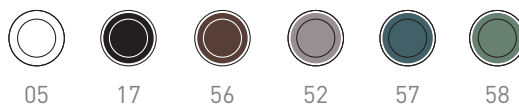
## STRUCTURE

Metallo verniciato opaco  
/Matt varnished metal



## STORAGE

Legno laccato opaco /  
Matt lacquered wood



## FLAIR 3.0/OVERVIEW



### FLAIR 3.0 | 85 x 46 h 75,5


struttura per lavabi appoggio  
con piletta cromo filettata  
inclusa nel prezzo

*structure for countertop  
washbasins with threaded  
chrome drain included  
in the price*



schede tecniche  
technical drawing

colore	codice	kg	pz. pallet Italia	pz. pallet Export	euro
	<b>ACA067 05</b>	14	-	-	1093
	<b>ACA067 17</b>	14	-	-	1093
	<b>ACA067 56</b>	14	-	-	1093



piano superiore in marmo

*marble top*



schede tecniche  
technical drawing

	<b>TFA009 90</b>	11,5	-	-	460
	<b>TFA009 91</b>	11,5	-	-	552
	<b>TFA009 92</b>	11,5	-	-	552
	<b>TFA009 93</b>	11,5	-	-	552
	<b>TFA009 94</b>	11,5	-	-	828
	<b>TFA009 47</b>	11,5	-	-	403



cassetton e cesto a mezzaluna  
per struttura

drawer and side half-moon  
basket for structure



schede tecniche  
technical drawing

	<b>ACM037 05</b>	12	-	-	1093
	<b>ACM037 17</b>	12	-	-	1093
	<b>ACM037 56</b>	12	-	-	1093
	<b>ACM037 52</b>	12	-	-	1093
	<b>ACM037 57</b>	12	-	-	1093
	<b>ACM037 58</b>	12	-	-	1093



## ATELIER | Ø44

lavabo appoggio

countertop washbasin



schede tecniche  
technical drawing

colore	codice	kg	pz. pallet Italia	pz. pallet Export	euro
	<b>ATL001 01;00</b>	9	20	40	<b>276</b>
	<b>ATL001 05;00</b>	9	20	40	<b>414</b>
	<b>ATL001 17;00</b>	9	20	40	<b>414</b>
	<b>ATL001 15;00</b>	9	20	20	<b>414</b>
	<b>ATL001 38;00</b>	9	20	40	<b>414</b>
	<b>ATL001 40;00</b>	9	20	40	<b>414</b>
	<b>ATL001 41;00</b>	9	20	40	<b>414</b>
	<b>ATL001 43;00</b>	9	20	40	<b>414</b>
	<b>ATL001 44;00</b>	9	20	40	<b>414</b>
	<b>ATL001 60;00</b>	9	20	40	<b>414</b>
	<b>ATL001 59;00</b>	9	20	40	<b>414</b>

MATT COLORS





**ROMBO | Ø 44**

lavabo appoggio

countertop washbasin



schede tecniche  
technical drawing

colore	codice	kg	pz. pallet Italia	pz. pallet Export	euro
	<b>OSL009 01;00</b>	9,5	20	40	<b>322</b>
	<b>OSL009 03;00</b>	9,5	20	40	<b>541</b>
	<b>OSL009 05;00</b>	9,5	20	40	<b>541</b>
	<b>OSL009 17;00</b>	9,5	20	40	<b>541</b>
	<b>OSL009 15;00</b>	9,5	20	20	<b>541</b>
	<b>OSL009 38;00</b>	9,5	20	40	<b>541</b>
	<b>OSL009 40;00</b>	9,5	20	40	<b>541</b>
	<b>OSL009 41;00</b>	9,5	20	40	<b>541</b>
	<b>OSL009 43;00</b>	9,5	20	40	<b>541</b>
	<b>OSL009 44;00</b>	9,5	20	40	<b>541</b>
	<b>OSL009 60;00</b>	9,5	20	40	<b>541</b>
	<b>OSL009 59;00</b>	9,5	20	40	<b>541</b>
	<b>OSL009 61;00</b>	9,5	20	40	<b>541</b>
	<b>OSL009 62;00</b>	9,5	20	40	<b>541</b>
	<b>OSL009 63;00</b>	9,5	20	40	<b>541</b>
	<b>OSL009 64;00</b>	9,5	20	40	<b>541</b>
	<b>OSL009 65;00</b>	9,5	20	40	<b>541</b>

MATT COLORS

GLOSSY COLORS



## MILLERIGHE | Ø44

lavabo appoggio

countertop washbasin



schede tecniche  
technical drawing

colore	codice	kg	pz. pallet Italia	pz. pallet Export	euro
	<b>OSL010 01;00</b>	9	20	40	<b>322</b>
	<b>OSL010 03;00</b>	9	20	40	<b>541</b>
	<b>OSL010 05;00</b>	9	20	40	<b>541</b>
	<b>OSL010 17;00</b>	9	20	40	<b>541</b>
MATT COLORS					
	<b>OSL010 15;00</b>	9	20	20	<b>541</b>
	<b>OSL010 38;00</b>	9	20	40	<b>541</b>
	<b>OSL010 40;00</b>	9	20	40	<b>541</b>
	<b>OSL010 41;00</b>	9	20	40	<b>541</b>
	<b>OSL010 43;00</b>	9	20	40	<b>541</b>
	<b>OSL010 44;00</b>	9	20	40	<b>541</b>
	<b>OSL010 60;00</b>	9	20	40	<b>541</b>
	<b>OSL010 59;00</b>	9	20	40	<b>541</b>
GLOSSY COLORS					
	<b>OSL010 61;00</b>	9	20	40	<b>541</b>
	<b>OSL010 62;00</b>	9	20	40	<b>541</b>
	<b>OSL010 63;00</b>	9	20	40	<b>541</b>
	<b>OSL010 64;00</b>	9	20	40	<b>541</b>
	<b>OSL010 65;00</b>	9	20	40	<b>541</b>



**COGNAC 42 | Ø 42**

lavabo appoggio

countertop washbasin



schede tecniche  
technical drawing

colore	codice	kg	pz. pallet Italia	pz. pallet Export	euro
	<b>COL001 01;00</b>	8	26	52	<b>265</b>
	<b>COL001 03;00</b>	8	26	52	<b>449</b>
	<b>COL001 05;00</b>	8	26	52	<b>449</b>
	<b>COL001 17;00</b>	8	26	52	<b>449</b>
<b>MATT COLORS</b>					
	<b>COL001 15;00</b>	8	26	52	<b>449</b>
	<b>COL001 38;00</b>	8	26	52	<b>449</b>
	<b>COL001 40;00</b>	8	26	52	<b>449</b>
	<b>COL001 41;00</b>	8	26	52	<b>449</b>
	<b>COL001 43;00</b>	8	26	52	<b>449</b>
	<b>COL001 44;00</b>	8	26	52	<b>449</b>
	<b>COL001 60;00</b>	8	26	52	<b>449</b>
	<b>COL001 59;00</b>	8	26	52	<b>449</b>
<b>GLOSSY COLORS</b>					
	<b>COL001 61;00</b>	8	26	52	<b>449</b>
	<b>COL001 62;00</b>	8	26	52	<b>449</b>
	<b>COL001 63;00</b>	8	26	52	<b>449</b>
	<b>COL001 64;00</b>	8	26	52	<b>449</b>
	<b>COL001 65;00</b>	8	26	52	<b>449</b>



## COGNAC 48 | Ø 48

lavabo appoggio

countertop washbasin



schede tecniche  
technical drawing

colore	codice	kg	pz. pallet Italia	pz. pallet Export	euro
	<b>COL002 01;00</b>	9	26	44	<b>288</b>
	<b>COL002 03;00</b>	9	26	44	<b>483</b>
	<b>COL002 05;00</b>	9	26	44	<b>483</b>
	<b>COL002 17;00</b>	9	26	44	<b>483</b>
MATT COLORS					
	<b>COL002 15;00</b>	9	26	44	<b>483</b>
	<b>COL002 38;00</b>	9	26	44	<b>483</b>
	<b>COL002 40;00</b>	9	26	44	<b>483</b>
	<b>COL002 41;00</b>	9	26	44	<b>483</b>
	<b>COL002 43;00</b>	9	26	44	<b>483</b>
	<b>COL002 44;00</b>	9	26	44	<b>483</b>
	<b>COL002 60;00</b>	9	26	44	<b>483</b>
	<b>COL002 59;00</b>	9	26	44	<b>483</b>
GLOSSY COLORS					
	<b>COL002 61;00</b>	9	26	44	<b>483</b>
	<b>COL002 62;00</b>	9	26	44	<b>483</b>
	<b>COL002 63;00</b>	9	26	44	<b>483</b>
	<b>COL002 64;00</b>	9	26	44	<b>483</b>
	<b>COL002 65;00</b>	9	26	44	<b>483</b>



**COGNAC 35 | Ø 35**

lavabo appoggio

countertop washbasin



schede tecniche  
technical drawing

colore	codice	kg	pz. pallet Italia	pz. pallet Export	euro
	<b>COL004 01;00</b>	7	28	52	<b>253</b>
	<b>COL004 03;00</b>	7	28	52	<b>426</b>
	<b>COL004 05;00</b>	7	28	52	<b>426</b>
	<b>COL004 17;00</b>	7	28	52	<b>426</b>
	<b>COL004 15;00</b>	7	28	52	<b>426</b>
	<b>COL004 38;00</b>	7	28	52	<b>426</b>
	<b>COL004 40;00</b>	7	28	52	<b>426</b>
	<b>COL004 41;00</b>	7	28	52	<b>426</b>
	<b>COL004 43;00</b>	7	28	52	<b>426</b>
	<b>COL004 44;00</b>	7	28	52	<b>426</b>
	<b>COL004 60;00</b>	7	28	52	<b>426</b>
	<b>COL004 59;00</b>	7	28	52	<b>426</b>
	<b>COL004 61;00</b>	7	28	52	<b>426</b>
	<b>COL004 62;00</b>	7	28	52	<b>426</b>
	<b>COL004 63;00</b>	7	28	52	<b>426</b>
	<b>COL004 64;00</b>	7	28	52	<b>426</b>
	<b>COL004 65;00</b>	7	28	52	<b>426</b>

MATT COLORS

GLOSSY COLORS



tappo in ceramica  
per piletta filettata

*ceramic cover  
for threaded drain*

colore	codice	kg	pz. pallet Italia	pz. pallet Export	euro
--------	--------	----	-------------------------	-------------------------	------

	<b>ACA069 01;00</b>	0,3	-	-	29
--	---------------------	-----	---	---	----

	<b>ACA069 03;00</b>	0,3	-	-	29
--	---------------------	-----	---	---	----

	<b>ACA069 05;00</b>	0,3	-	-	29
--	---------------------	-----	---	---	----

	<b>ACA069 17;00</b>	0,3	-	-	29
--	---------------------	-----	---	---	----

	<b>ACA069 15;00</b>	0,3	-	-	29
--	---------------------	-----	---	---	----

	<b>ACA069 38;00</b>	0,3	-	-	29
--	---------------------	-----	---	---	----

	<b>ACA069 40;00</b>	0,3	-	-	29
--	---------------------	-----	---	---	----

	<b>ACA069 41;00</b>	0,3	-	-	29
--	---------------------	-----	---	---	----

	<b>ACA069 43;00</b>	0,3	-	-	29
--	---------------------	-----	---	---	----

	<b>ACA069 44;00</b>	0,3	-	-	29
--	---------------------	-----	---	---	----

	<b>ACA069 60;00</b>	0,3	-	-	29
--	---------------------	-----	---	---	----

	<b>ACA069 59;00</b>	0,3	-	-	29
--	---------------------	-----	---	---	----

	<b>ACA069 61;00</b>	0,3	-	-	29
--	---------------------	-----	---	---	----

	<b>ACA069 62;00</b>	0,3	-	-	29
--	---------------------	-----	---	---	----

	<b>ACA069 63;00</b>	0,3	-	-	29
--	---------------------	-----	---	---	----

	<b>ACA069 64;00</b>	0,3	-	-	29
--	---------------------	-----	---	---	----

	<b>ACA069 65;00</b>	0,3	-	-	29
--	---------------------	-----	---	---	----

MATT COLORS

GLOSSY COLORS



sifone cilindrico - *siphon*

<b>ACA022</b>	1	-	-	109
---------------	---	---	---	-----



sifone deluxe - *deluxe siphon*

<b>ACA060 71</b>	0,5	-	-	127
------------------	-----	---	---	-----

	<b>ACA060 05</b>	0,5	-	-	173
--	------------------	-----	---	---	-----

	<b>ACA060 17</b>	0,5	-	-	173
--	------------------	-----	---	---	-----



# FLAIR 4.0

*Structure Collection*

Una nuova configurazione inedita per il sistema Flair, dove abbiamo esplorato nuovi linguaggi per un'idea di bagno non convenzionale.

Un prodotto fuori dall'ordinario per chi è alla ricerca di qualcosa di diverso!

Con la sigla "4.0" vogliamo rimandare idealmente alle "4 gambe" della struttura, che si differenzia subito dalla precedente (3.0 ovvero tre gambe).

Le dimensioni più importanti, ma seppur contenute, permettono di installare ben 9 dei nostri lavabi appositamente selezionati.

Le forme addolcite ed un look iconico fanno sì che Flair 4.0 abbia uno stile senza tempo, dove bellezza è sinonimo di funzionalità e leggerezza.

This is a brand new design for the Flair system where new expressions have been explored in order to create an unconventional idea of a bathroom.

A very special product for people searching something special!

The "4.0" recalls the idea of the 4 feet of the structure that differs from the previous one (3.0 - three-footed structure).

Dimensions are bigger but not exceptional and allow to install 9 different basins which are purposely selected.

The soft shapes and the iconic look of the Flair 4.0 give it an evergreen style where beauty is synonymous with functionality and beauty.



Collezione Flair  
*Collection Flair*



ACS016 05

COL001 44

TFA010 93  
+ ACA068 05  
+ ACM038 58



ATL002 01



COL003 01



COL005 01

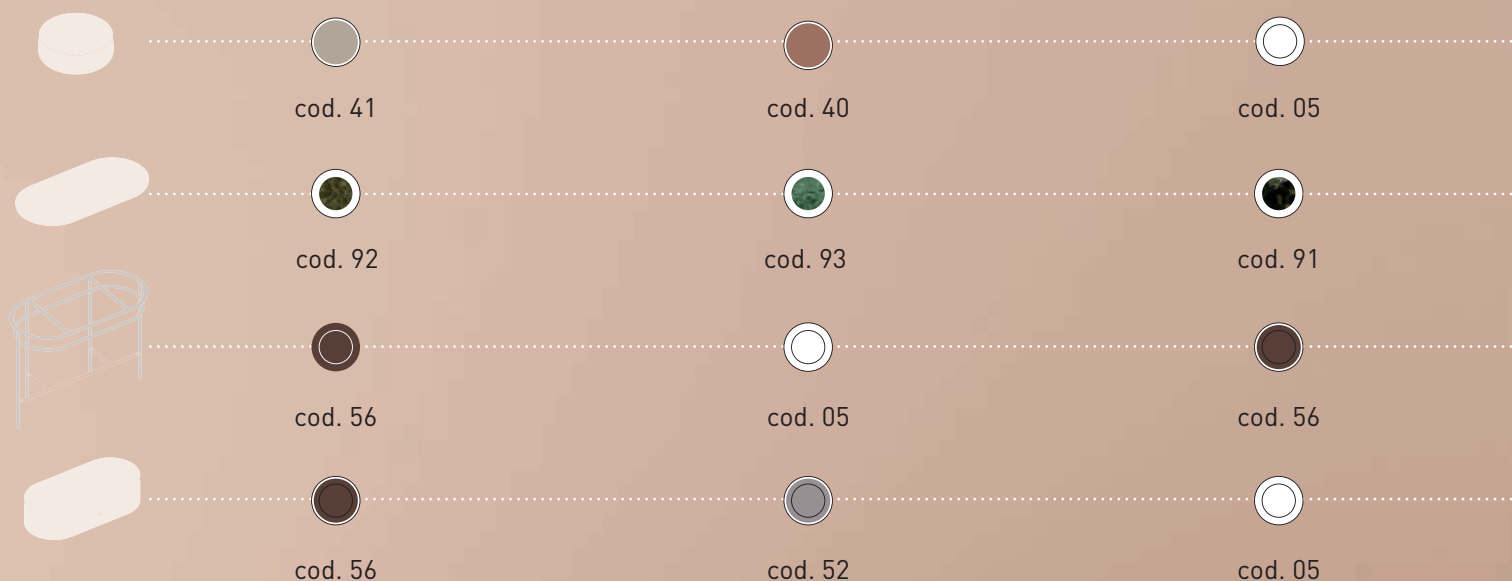
TFA010 90  
+ ACA068 17  
+ TFA013 17

## FLAIR 4.0 SYSTEM

La forma a biscotto permette di installare sul piano di marmo anche i lavabi ovali più grandi. Come le altre nostre strutture è estremamente versatile e personalizzabile grazie alla possibilità di scegliere per la parte inferiore tra il cassetto sagomato o il ripiano a griglia che seguono la forma del top superiore.

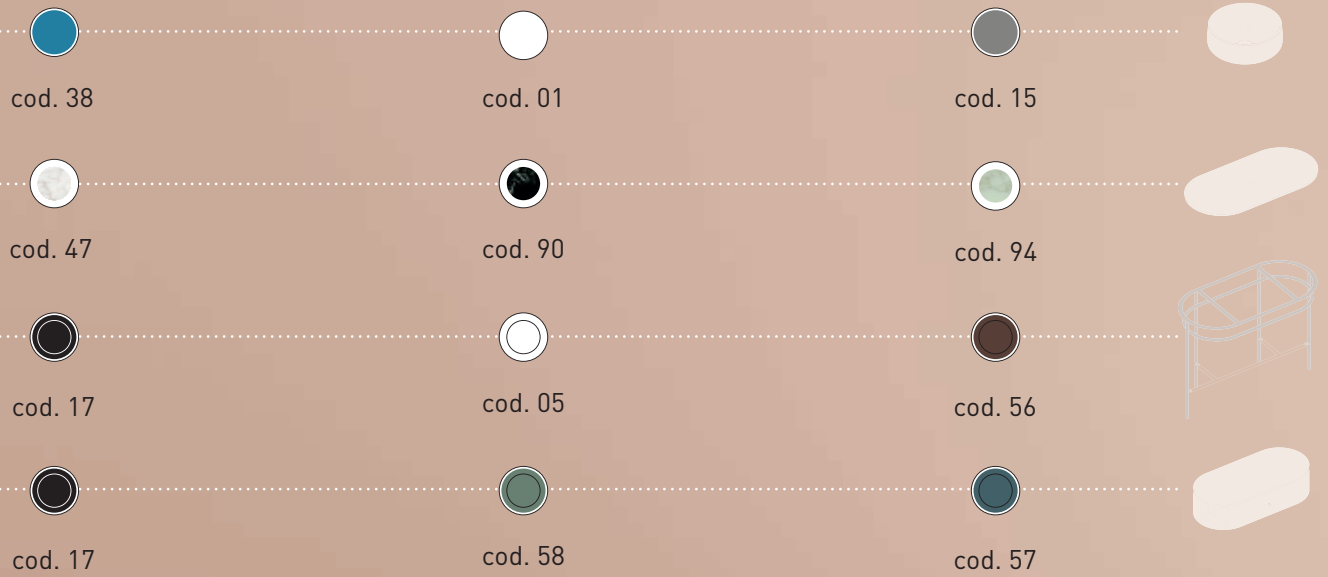
Its cookie shape allows to install on its marble top also the bigger oval basins.  
As for the other structures, this is extremely versatile and can be customized thanks to the selection of the bottom cabinet or grid shelf that match the shape of the top.





Flessibilità, colore e leggerezza in un ambiente contemporaneo, grazie ad una adattabilità compositiva fuori dal comune! Come per la sorella minore a 3 gambe, anche questa struttura ha un ampio range di cromie e materiali che permettono un'elevata possibilità di personalizzazione. 3 colorazioni per le strutture metalliche con i piani in 6 marmi differenti abbinabili a 9 tipologie di lavabi da appoggio (ovviamente tutti disponibili nei colori The.Artceram); il cassettone sagomato può seguire lo stesso colore della struttura o a contrasto scegliendo uno dei 3 nuovi toni (Platino, Pavone o Muschio).  
 Questi sono esempi di abbinamenti cromatici consigliati da noi, ma siete liberi di creare altri mille abbinamenti... Date spazio alla vostra creatività!

*ATTENZIONE! Sconsigliamo di montare i lavabi con le finiture Marmo&Graniglie sui piani di appoggio in marmo*



FLAIR 4.0 - TIPS

Flexibility, colours and soft ideas in a contemporary bathrooms thanks to the unique composition!  
As for the three-footed one, this structure presents a wide range of colours and materials that allows various personalized possibilities. Three colours for the structures with 6 different marbles matching the 9 kinds of countertop basins (all available in The.ArtCeram colours); the cabinet can match the same colour of the structure or create a contrast by selecting one of the three new finishes (Platinum, Peacock and Musk).  
These are some examples of matching colours that we suggest but anyone is free to create any other solution... Creativity is the user's focus!

ATTENTION! We do not suggest to mount the Marble&Graniolie basin on Marble tops.





ACS017 56



OSL009 05



TFA010 92  
+ ACA068 56  
+ ACM038 56



ATL002 15

TFA010 94  
+ ACA068 05  
+ ACM038 57

FLAIR 4.0

# FLAIR 4.0/COMBINATION

## STEP 1

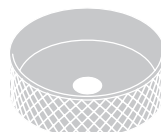
Scegli il lavabo d'appoggio  
*Choose the countertop washbasin*




**ATELIER (ATL002)**



**ATELIER (ATL001)**



**ROMBO (OSL009)**



**MILLERIGHE (OSL010)**



**COGNAC 55 (COL003)**



**COGNAC 42 (COL001)**



**COGNAC 35 (COL004)**



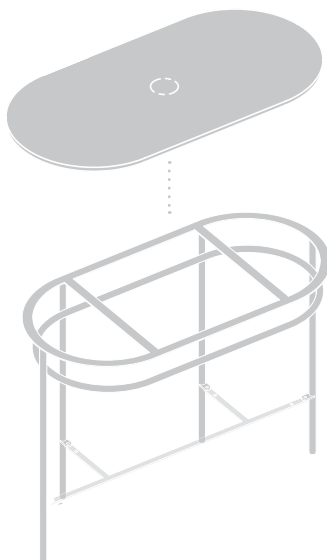
**COGNAC 48 (COL002)**



**COGNAC 68 (COL005)**



## STEP 2

Scegli la finitura del piano superiore in marmo ed il colore della struttura  
*Choose the finish of the marble top and the color of the structure*



## STEP 3

Completa la struttura con il cassettono o la griglia metallica  
*Complete the structure with the dresser or the metal grid*



# FLAIR 4.0/VARIATIONS

Cartelle colori alle pag. 32-39  
Color charts at pages 32-39


*colori e finiture - colors and finishes...*

CERAMICHE / CERAMICS

## CLASSIC



## MATT COLORS



## GLOSSY COLORS




## TOP

Marmi / Marbles



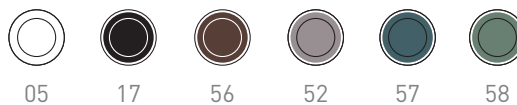
## STRUCTURE

Metallo verniciato opaco /  
Matt varnished metal



## STORAGE

Legno laccato opaco /  
Matt lacquered wood



# FLAIR 4.0/OVERVIEW



## FLAIR 4.0 | 95 x 48 h 75,5


struttura per lavabi appoggio  
con piletta cromo filettata  
inclusa nel prezzo

*structure for countertop  
washbasins with threaded  
chrome drain included  
in the price*

colore	codice	kg	pz. pallet Italia	pz. pallet Export	euro
	<b>ACA068 05</b>	13	-	-	805
	<b>ACA068 17</b>	13	-	-	805
	<b>ACA068 56</b>	13	-	-	805



schede tecniche  
technical drawing



piano superiore in marmo

*marble shelf*



schede tecniche  
technical drawing

	<b>TFA010 90</b>	20	-	-	759
	<b>TFA010 91</b>	20	-	-	874
	<b>TFA010 92</b>	20	-	-	874
	<b>TFA010 93</b>	20	-	-	828
	<b>TFA010 94</b>	20	-	-	1409
	<b>TFA010 47</b>	20	-	-	759



cassettoni per struttura

*drawer for structure*



schede tecniche  
technical drawing

	<b>ACM038 05</b>	24	-	-	1380
	<b>ACM038 17</b>	24	-	-	1380
	<b>ACM038 56</b>	24	-	-	1380
	<b>ACM038 52</b>	24	-	-	1380
	<b>ACM038 57</b>	24	-	-	1380
	<b>ACM038 58</b>	24	-	-	1380



griglia per struttura

*grid shelf for structure*



schede tecniche  
technical drawing

	<b>TFA013 05</b>	4	-	-	748
	<b>TFA013 17</b>	4	-	-	748
	<b>TFA013 56</b>	4	-	-	748



## ATELIER | Ø44

lavabo appoggio  
countertop washbasin



schede tecniche  
technical drawing

colore	codice	kg	pz. pallet Italia	pz. pallet Export	euro
	<b>ATL001 01;00</b>	9	20	40	<b>276</b>
	<b>ATL001 05;00</b>	9	20	40	<b>414</b>
	<b>ATL001 17;00</b>	9	20	40	<b>414</b>
	<b>ATL001 15;00</b>	9	20	20	<b>414</b>
	<b>ATL001 38;00</b>	9	20	40	<b>414</b>
	<b>ATL001 40;00</b>	9	20	40	<b>414</b>
	<b>ATL001 41;00</b>	9	20	40	<b>414</b>
	<b>ATL001 43;00</b>	9	20	40	<b>414</b>
	<b>ATL001 44;00</b>	9	20	40	<b>414</b>
	<b>ATL001 60;00</b>	9	20	40	<b>414</b>
	<b>ATL001 59;00</b>	9	20	40	<b>414</b>

MATT COLORS





## ATELIER | 60 x 40

lavabo appoggio

countertop washbasin



schede tecniche  
technical drawing

colore	codice	kg	pz. pallet Italia	pz. pallet Export	euro
	<b>ATL002 01;00</b>	12	18	36	<b>299</b>
	<b>ATL002 05;00</b>	12	18	36	<b>449</b>
	<b>ATL002 17;00</b>	12	18	36	<b>449</b>
	<b>ATL002 15;00</b>	12	18	36	<b>449</b>
	<b>ATL002 38;00</b>	12	18	36	<b>449</b>
	<b>ATL002 40;00</b>	12	18	36	<b>449</b>
	<b>ATL002 41;00</b>	12	18	36	<b>449</b>
	<b>ATL002 43;00</b>	12	18	36	<b>449</b>
	<b>ATL002 44;00</b>	12	18	36	<b>449</b>
	<b>ATL002 60;00</b>	12	18	36	<b>449</b>
	<b>ATL002 59;00</b>	12	18	36	<b>449</b>

MATT COLORS



## ROMBO | Ø 44

lavabo appoggio

countertop washbasin



schede tecniche  
technical drawing

colore	codice	kg	pz. pallet Italia	pz. pallet Export	euro
	<b>OSL009 01;00</b>	9,5	20	40	322
	<b>OSL009 03;00</b>	9,5	20	40	541
	<b>OSL009 05;00</b>	9,5	20	40	541
	<b>OSL009 17;00</b>	9,5	20	40	541
MATT COLORS					
	<b>OSL009 15;00</b>	9,5	20	40	541
	<b>OSL009 38;00</b>	9,5	20	40	541
	<b>OSL009 40;00</b>	9,5	20	40	541
	<b>OSL009 41;00</b>	9,5	20	40	541
	<b>OSL009 43;00</b>	9,5	20	40	541
	<b>OSL009 44;00</b>	9,5	20	40	541
	<b>OSL009 60;00</b>	9,5	20	40	541
	<b>OSL009 59;00</b>	9,5	20	40	541
GLOSSY COLORS					
	<b>OSL009 61;00</b>	9,5	20	40	541
	<b>OSL009 62;00</b>	9,5	20	40	541
	<b>OSL009 63;00</b>	9,5	20	40	541
	<b>OSL009 64;00</b>	9,5	20	40	541
	<b>OSL009 65;00</b>	9,5	20	40	541



**MILLERIGHE | Ø44**

lavabo appoggio

countertop washbasin



schede tecniche  
technical drawing

colore	codice	kg	pz. pallet Italia	pz. pallet Export	euro
	<b>OSL010 01;00</b>	9	20	40	322
	<b>OSL010 03;00</b>	9	20	40	541
	<b>OSL010 05;00</b>	9	20	40	541
	<b>OSL010 17;00</b>	9	20	40	541
MATT COLORS					
	<b>OSL010 15;00</b>	9	20	20	541
	<b>OSL010 38;00</b>	9	20	40	541
	<b>OSL010 40;00</b>	9	20	40	541
	<b>OSL010 41;00</b>	9	20	40	541
	<b>OSL010 43;00</b>	9	20	40	541
	<b>OSL010 44;00</b>	9	20	40	541
	<b>OSL010 60;00</b>	9	20	40	541
	<b>OSL010 59;00</b>	9	20	40	541
GLOSSY COLORS					
	<b>OSL010 61;00</b>	9	20	40	541
	<b>OSL010 62;00</b>	9	20	40	541
	<b>OSL010 63;00</b>	9	20	40	541
	<b>OSL010 64;00</b>	9	20	40	541
	<b>OSL010 65;00</b>	9	20	40	541




















## COGNAC 42 | Ø 42

lavabo appoggio

countertop washbasin



schede tecniche  
technical drawing

colore	codice	kg	pz. pallet Italia	pz. pallet Export	euro
	<b>COL001 01;00</b>	8	26	52	<b>256</b>
	<b>COL001 03;00</b>	8	26	52	<b>449</b>
	<b>COL001 05;00</b>	8	26	52	<b>449</b>
	<b>COL001 17;00</b>	8	26	52	<b>449</b>
<b>MATT COLORS</b>					
	<b>COL001 15;00</b>	8	26	52	<b>449</b>
	<b>COL001 38;00</b>	8	26	52	<b>449</b>
	<b>COL001 40;00</b>	8	26	52	<b>449</b>
	<b>COL001 41;00</b>	8	26	52	<b>449</b>
	<b>COL001 43;00</b>	8	26	52	<b>449</b>
	<b>COL001 44;00</b>	8	26	52	<b>449</b>
	<b>COL001 60;00</b>	8	26	52	<b>449</b>
	<b>COL001 59;00</b>	8	26	52	<b>449</b>
<b>GLOSSY COLORS</b>					
	<b>COL001 61;00</b>	8	26	52	<b>449</b>
	<b>COL001 62;00</b>	8	26	52	<b>449</b>
	<b>COL001 63;00</b>	8	26	52	<b>449</b>
	<b>COL001 64;00</b>	8	26	52	<b>449</b>
	<b>COL001 65;00</b>	8	26	52	<b>449</b>



## COGNAC 48 | Ø 48

lavabo appoggio

countertop washbasin



schede tecniche  
technical drawing

colore	codice	kg	pz. pallet Italia	pz. pallet Export	euro
	<b>COL002 01; 00</b>	9	26	44	288
	<b>COL002 03; 00</b>	9	26	44	483
	<b>COL002 05; 00</b>	9	26	44	483
	<b>COL002 17; 00</b>	9	26	44	483
MATT COLORS					
	<b>COL002 15; 00</b>	9	26	44	483
	<b>COL002 38; 00</b>	9	26	44	483
	<b>COL002 40; 00</b>	9	26	44	483
	<b>COL002 41; 00</b>	9	26	44	483
	<b>COL002 43; 00</b>	9	26	44	483
	<b>COL002 44; 00</b>	9	26	44	483
	<b>COL002 60; 00</b>	9	26	44	483
	<b>COL002 59; 00</b>	9	26	44	483
GLOSSY COLORS					
	<b>COL002 61; 00</b>	9	26	44	483
	<b>COL002 62; 00</b>	9	26	44	483
	<b>COL002 63; 00</b>	9	26	44	483
	<b>COL002 64; 00</b>	9	26	44	483
	<b>COL002 65; 00</b>	9	26	44	483



## COGNAC 55 | 55 x 35

lavabo appoggio

countertop washbasin



schede tecniche  
technical drawing

colore	codice	kg	pz. pallet Italia	pz. pallet Export	euro
	<b>COL003 01;00</b>	9	20	40	322
	<b>COL003 03;00</b>	9	20	40	541
	<b>COL003 05;00</b>	9	20	40	541
	<b>COL003 17;00</b>	9	20	40	541
<b>MATT COLORS</b>					
	<b>COL003 15;00</b>	9	20	40	541
	<b>COL003 38;00</b>	9	20	40	541
	<b>COL003 40;00</b>	9	20	40	541
	<b>COL003 41;00</b>	9	20	40	541
	<b>COL003 43;00</b>	9	20	40	541
	<b>COL003 44;00</b>	9	20	40	541
	<b>COL003 60;00</b>	9	20	40	541
	<b>COL003 59;00</b>	9	20	40	541
<b>GLOSSY COLORS</b>					
	<b>COL003 61;00</b>	9	20	40	541
	<b>COL003 62;00</b>	9	20	40	541
	<b>COL003 63;00</b>	9	20	40	541
	<b>COL003 64;00</b>	9	20	40	541
	<b>COL003 65;00</b>	9	20	40	541





## COGNAC 35 | Ø 35

lavabo appoggio

countertop washbasin



schede tecniche  
technical drawing

colore	codice	kg	pz. pallet Italia	pz. pallet Export	euro
	<b>COL004 01;00</b>	7	28	52	<b>253</b>
	<b>COL004 03;00</b>	7	28	52	<b>426</b>
	<b>COL004 05;00</b>	7	28	52	<b>426</b>
	<b>COL004 17;00</b>	7	28	52	<b>426</b>
MATT COLORS					
	<b>COL004 15;00</b>	7	28	52	<b>426</b>
	<b>COL004 38;00</b>	7	28	52	<b>426</b>
	<b>COL004 40;00</b>	7	28	52	<b>426</b>
	<b>COL004 41;00</b>	7	28	52	<b>426</b>
	<b>COL004 43;00</b>	7	28	52	<b>426</b>
	<b>COL004 44;00</b>	7	28	52	<b>426</b>
	<b>COL004 60;00</b>	7	28	52	<b>426</b>
	<b>COL004 59;00</b>	7	28	52	<b>426</b>
GLOSSY COLORS					
	<b>COL004 61;00</b>	7	28	52	<b>426</b>
	<b>COL004 62;00</b>	7	28	52	<b>426</b>
	<b>COL004 63;00</b>	7	28	52	<b>426</b>
	<b>COL004 64;00</b>	7	28	52	<b>426</b>
	<b>COL004 65;00</b>	7	28	52	<b>426</b>



## COGNAC 68 | 68 x 35

lavabo appoggio

countertop washbasin




















schede tecniche  
technical drawing

colore	codice	kg	pz. pallet Italia	pz. pallet Export	euro
	<b>COL005 01;00</b>	10	20	40	<b>345</b>
	<b>COL005 03;00</b>	10	20	40	<b>587</b>
	<b>COL005 05;00</b>	10	20	40	<b>587</b>
	<b>COL005 17;00</b>	10	20	40	<b>587</b>
MATT COLORS					
	<b>COL005 15;00</b>	10	20	40	<b>587</b>
	<b>COL005 38;00</b>	10	20	40	<b>587</b>
	<b>COL005 40;00</b>	10	20	40	<b>587</b>
	<b>COL005 41;00</b>	10	20	40	<b>587</b>
	<b>COL005 43;00</b>	10	20	40	<b>587</b>
	<b>COL005 44;00</b>	10	20	40	<b>587</b>
	<b>COL005 60;00</b>	10	20	40	<b>587</b>
	<b>COL005 59;00</b>	10	20	40	<b>587</b>
GLOSSY COLORS					
	<b>COL005 61;00</b>	10	20	40	<b>587</b>
	<b>COL005 62;00</b>	10	20	40	<b>587</b>
	<b>COL005 63;00</b>	10	20	40	<b>587</b>
	<b>COL005 64;00</b>	10	20	40	<b>587</b>
	<b>COL005 65;00</b>	10	20	40	<b>587</b>



tappo in ceramica  
per pilettta filettata

*ceramic cover  
for threaded drain*

colore	codice	kg	pz. pallet Italia	pz. pallet Export	euro
	<b>ACA069 01; 00</b>	0,3	-	-	29
	<b>ACA069 03; 00</b>	0,3	-	-	29
	<b>ACA069 05; 00</b>	0,3	-	-	29
	<b>ACA069 17; 00</b>	0,3	-	-	29
MATT COLORS					
	<b>ACA069 15; 00</b>	0,3	-	-	29
	<b>ACA069 38; 00</b>	0,3	-	-	29
	<b>ACA069 40; 00</b>	0,3	-	-	29
	<b>ACA069 41; 00</b>	0,3	-	-	29
	<b>ACA069 43; 00</b>	0,3	-	-	29
	<b>ACA069 44; 00</b>	0,3	-	-	29
	<b>ACA069 60; 00</b>	0,3	-	-	29
	<b>ACA069 59; 00</b>	0,3	-	-	29
GLOSSY COLORS					
	<b>ACA069 61; 00</b>	0,3	-	-	29
	<b>ACA069 62; 00</b>	0,3	-	-	29
	<b>ACA069 63; 00</b>	0,3	-	-	29
	<b>ACA069 64; 00</b>	0,3	-	-	29
	<b>ACA069 65; 00</b>	0,3	-	-	29



	colore	codice	kg	pz. pallet Italia	pz. pallet Export	euro
sifone cilindrico - <i>siphon</i>		<b>ACA022</b>	1	-	-	<b>109</b>



sifone deluxe - <i>deluxe siphon</i>		<b>ACA060 71</b>	0,5	-	-	<b>127</b>
	○	<b>ACA060 05</b>	0,5	-	-	<b>173</b>
	●	<b>ACA060 17</b>	0,5	-	-	<b>173</b>

# FUORI SCALA

*Washbasins & Structures Collection*

Guardare avanti con uno sguardo rivolto al passato, innovare rispettando le proprie radici e la propria storia. Fuori Scala è una collezione di lavabi dal design poliedrico, in grado di contaminare linguaggi e piani temporali, passato presente e futuro, dalle linee essenziali e contemporanee.

L'evoluzione della collezione si concretizza con l'introduzione di nuovi elementi e finiture sulle strutture. Una proposta completa di soluzioni contenitive e funzionali grazie ai pratici cassettoni in legno laccato. Volumi vuoti e pieni si alternano con un andamento ordinato e razionale ma allo stesso tempo flessibile. Proposte dinamiche e raffinate, perfette per ogni tipo di bagno, anche di piccole dimensioni.

Le numerose possibilità di abbinamento di lavabi, finiture, e colori portano e possibili configurazioni a raggiungere tantissime soluzioni diverse!

A future perspective shaped by the past, innovation that respects origins and history. Fuori Scala is a new collection of basins with a versatile design that blends artistic expression and temporal planes, past, present and future, with essential and contemporary lines.

The evolution of collection is characterized by the introduction of new elements and colours on the structures.

A complete proposal with cabinets and functional solutions thanks to the practical cabinets in laquered wood.

Solids and voids are put together with order and rationality but at the same time with flexibility. Dynamic and refined proposals, suitable for any bathroom even of small dimension ones.

Various possibility to match basins, colours and finishes can lead to many different solutions!



Collezione Fuori Scala  
*Collection Fuori Scala*








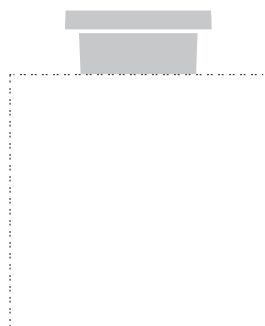
## FUORI SCALA SYSTEM

I lavabi Fuori Scala sono pensati per essere installati in tre diversi: da appoggio, emulando nel segno quello di una grande pentola; incassati nel top del mobile da bagno dove viene esaltato il suo caratteristico profilo a bordo fino, delineato da un bordo pronunciato e da una base di appoggio complanare; oppure su strutture in metallo dedicate.

Fuori Scala washbasins are designed to be installed in three different ways, thanks to a very thin rim: they can be installed as ovetop basins - semiotically similar to a cooking pot - or as inset basins in line with the top of bathroom furniture where the evident thin rim is accentuated; or mounted on dedicated metal structures.



lavabo incasso  
drop in washbasin



lavabo appoggio  
countertop washbasin



lavabo + struttura dedicata  
washbasin + dedicated structure





TFL032 05

ACA054 17  
+ TFA002 17



TFL033 05

ACA055 17  
+ TFA003 17



ACS016 05



TFL035 05

ACA057 05  
+ ACM040 57



TFL035 05

ACA057 17  
+ ACM040 17


## FUORI SCALA SYSTEM

Le strutture possono essere inserite nei contesti più svariati grazie alla possibilità di scegliere tra tre varianti per la parte inferiore, una ricca proposta di soluzioni contenitive e funzionali: dalla mensola in ceramica, al ripiano con griglia microforata, fino al pratico cassettone!

The structures can be inserted in many contexts thanks to the possibilities of selection of bottom parts, a rich proposal of functional items and cabinets: ceramic top, grid and practical cabinet!







cod. 44



cod. 01



cod. 43



cod. 17



cod. 05



cod. 56



cod. 58



cod. 56



cod. 52



Oltrepassare il confine della funzionalità del bagno come luogo di servizio, per abbracciare l'idea di uno spazio che esprime personalità attraverso una serie di elementi eclettici. Leggerezza è la parola chiave nelle scelte cromatiche, proposte a blocchi di colore che definiscono l'ambiente con forme geometriche lineari! 3 toni (bianco, nero e moka matt) per le strutture metalliche e le griglie microrforate, i lavabi Fuori Scala ed i ripiani ceramici sono invece disponibili in tutti i colori The.Artceram; il cassettonc sagomato può seguire lo stesso colore della struttura o a contrasto scegliendo uno dei 3 nuovi toni (Platino, Pavone o Muschio).

Questi abbinamenti sono una "traccia" consigliata da noi, ma potete abbinare liberamente le varie cromie per costruire un ambiente bagno a proprio uso e consumo, facile da scomporre e ricomporre in infinite varianti!



cod. 15



cod. 17



cod. 40



cod. 17



cod. 05



cod. 56



cod. 57



cod. 17



cod. 05



Crossing the border of functionality of the bathroom as a secondary place to embrace the idea of a space that express personality through a series of eclectic elements.

Lightness is the key word when choosing colours, colour proposals that define the environment with linear geometric shapes!

3 finishes (white, black and matt moka) for the metal structures and grids, the Fuori Scala basins and ceramic tops are - on the contrary - available in all The.Artceram colours; the cabinet can match the same colour of the structure or create a contrast by selecting one of the three new finishes(Platinum, Peacock and Musk).

These are some examples of matching colours that we suggest but anyone is free to create any other solution to make the bathroom extremely customized and easily made in many variations!



TFL034 41

ACA056 56  
+ ACM039 52

ACS017 17



ACS017 17



TFL034 41



TFL034 41



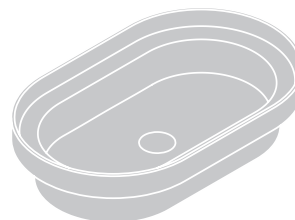
ACA056 56  
+ ACM039 52

ACA056 56  
+ TFA007 56

# FUORI SCALA/COMBINATION

## STEP 1

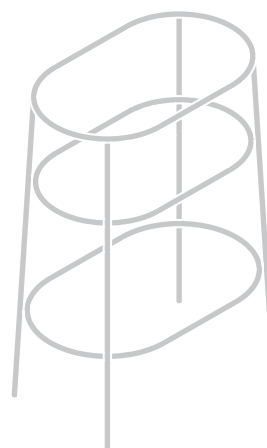

Scegli il lavabo per la struttura dedicata, tondo o ovale  
*Choose the countertop washbasin, round or oval*



## FUORI SCALA


## STEP 2

Scegli il colore della struttura  
*Choose the color of the structure*



## STEP 3


Completa la struttura con gli elementi inferiori  
*Complete the structure with the lower elements*



griglia in metallo  
*metal grid shelf*



ripiano in ceramica  
*ceramic shelf*




griglia in metallo  
*metal grid shelf*



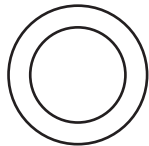
ripiano in ceramica  
*ceramic shelf*

*colori e finiture - colors and finishes...*

## CLASSIC



bianco lucido  
glossy white  
cod. 01




bianco matt  
matt white  
cod. 05



nero matt  
matt black  
cod. 17


## MATT COLORS



grigio oliva  
grey olive  
cod. 15




verde foresta  
green foresta  
cod. 43




blu avio  
blue avio  
cod. 38




verde salvia  
green salvia  
cod. 44




marrone tortora  
brown tortora  
cod. 40



ghiaia  
gravel  
cod. 60



marrone matera  
brown matera  
cod. 41



sabbia  
sand  
cod. 59

## FUORI SCALA/OVERVIEW









### FUORI SCALA | Ø 40

lavabo appoggio/incasso/  
per struttura dedicata

*countertop/drop in/  
structure washbasin*



schede tecniche  
*technical drawing*

colore	codice	kg	pz. pallet Italia	pz. pallet Export	euro
	<b>TFL032 01;00</b>	8	20	40	<b>322</b>
	<b>TFL032 05;00</b>	8	20	40	<b>541</b>
	<b>TFL032 17;00</b>	8	20	40	<b>541</b>
	<b>TFL032 15;00</b>	8	20	40	<b>541</b>
	<b>TFL032 38;00</b>	8	20	40	<b>541</b>
	<b>TFL032 40;00</b>	8	20	40	<b>541</b>
	<b>TFL032 41;00</b>	8	20	40	<b>541</b>
	<b>TFL032 43;00</b>	8	20	40	<b>541</b>
	<b>TFL032 44;00</b>	8	20	40	<b>541</b>
	<b>TFL032 60;00</b>	8	20	40	<b>541</b>
	<b>TFL032 59;00</b>	8	20	40	<b>541</b>

MATT COLORS





## FUORI SCALA | Ø 38 h83

struttura per lavabo  
Fuori Scala Ø40

*structure for washbasin  
Fuori scala Ø40*



schede tecniche  
technical drawing

colore	codice	kg	pz. pallet Italia	pz. pallet Export	euro
	<b>ACA054 05</b>	11	-	-	805
	<b>ACA054 17</b>	11	-	-	805
	<b>ACA054 56</b>	11	-	-	805



griglia per struttura

*grid for structure*

	<b>TFA002 05</b>	0,5	-	-	207
	<b>TFA002 17</b>	0,5	-	-	207
	<b>TFA002 56</b>	0,5	-	-	207



ripiano in ceramica

*ceramic shelf*

	<b>TFC005 01; 00</b>	4,5	-	-	207
	<b>TFC005 05; 00</b>	4,5	-	-	322
	<b>TFC005 17; 00</b>	4,5	-	-	322
	<b>TFC005 15; 00</b>	4,5	-	-	322
	<b>TFC005 38; 00</b>	4,5	-	-	322
	<b>TFC005 40; 00</b>	4,5	-	-	322
	<b>TFC005 41; 00</b>	4,5	-	-	322
	<b>TFC005 43; 00</b>	4,5	-	-	322
	<b>TFC005 44; 00</b>	4,5	-	-	322
	<b>TFC005 60; 00</b>	4,5	-	-	322
	<b>TFC005 59; 00</b>	4,5	-	-	322

MATT COLORS



**FUORI SCALA | 35 x 58**

lavabo ovale appoggio/incasso/  
per struttura dedicata

*oval countertop/drop in/for  
structure washbasin*



schede tecniche  
technical drawing

colore	codice	kg	pz. pallet Italia	pz. pallet Export	euro
	<b>TFL033 01;00</b>	9	20	40	<b>345</b>
	<b>TFL033 05;00</b>	9	20	40	<b>587</b>
	<b>TFL033 17;00</b>	9	20	40	<b>587</b>
	<b>TFL033 15;00</b>	9	20	40	<b>587</b>
	<b>TFL033 38;00</b>	9	20	40	<b>587</b>
	<b>TFL033 40;00</b>	9	20	40	<b>587</b>
	<b>TFL033 41;00</b>	9	20	40	<b>587</b>
	<b>TFL033 43;00</b>	9	20	40	<b>587</b>
	<b>TFL033 44;00</b>	9	20	40	<b>587</b>
	<b>TFL033 60;00</b>	9	20	40	<b>587</b>
	<b>TFL033 59;00</b>	9	20	40	<b>587</b>

MATT COLORS



**FUORI SCALA**  
**36.5 x 58.6 h83**

struttura per lavabo  
Fuori Scala ovale 58

*structure for washbasin*  
*Fuori scala oval 58*



schede tecniche  
technical drawing



griglia per struttura

*grid for structure*



ripiano in ceramica

*ceramic shelf*

colore	codice	kg	pz. pallet Italia	pz. pallet Export	euro
	<b>ACA055 05</b>	15	-	-	1035
	<b>ACA055 17</b>	15	-	-	1035
	<b>ACA055 56</b>	15	-	-	1035

	<b>TFA003 05</b>	0,7	-	-	173
	<b>TFA003 17</b>	0,7	-	-	173
	<b>TFA003 56</b>	0,7	-	-	173

	<b>TFC002 01;00</b>	6	-	-	173
	<b>TFC002 05;00</b>	6	-	-	288
	<b>TFC002 17;00</b>	6	-	-	288
	<b>TFC002 15;00</b>	6	-	-	288
	<b>TFC002 38;00</b>	6	-	-	288
	<b>TFC002 40;00</b>	6	-	-	288
	<b>TFC002 41;00</b>	6	-	-	288
	<b>TFC002 43;00</b>	6	-	-	288
	<b>TFC002 44;00</b>	6	-	-	288
	<b>TFC002 60;00</b>	6	-	-	288
	<b>TFC002 59;00</b>	6	-	-	288

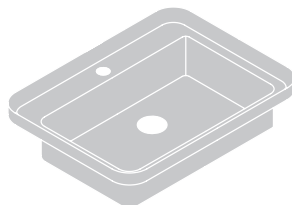
MATT COLORS

# FUORI SCALA/COMBINATION

---

## STEP 1

Scegli il lavabo per la struttura dedicata  
*Choose the countertop washbasin*



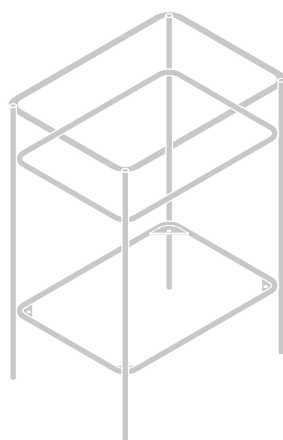
### FUORI SCALA

lavabo rettangolare da scegliere tra le dimensioni 60 e 80 cm  
*rectangular washbasin to choose between 60 and 80 cm*

---

## STEP 2


Scegli il colore della struttura  
*Choose the color of the structure*




---

## STEP 3

Completa la struttura con gli elementi inferiori  
*Complete the structure with the lower elements*



griglia in metallo  
*metal grid shelf*



ripiano in ceramica  
*ceramic shelf*



cassettone in legno laccato  
*lacquered wood drawer*

# FUORI SCALA/VARIATIONS

Cartelle colori alle pag. 34-41  
Color charts at pages 34-41


*colori e finiture - colors and finishes...*

CERAMICHE / CERAMICS

## CLASSIC



## MATT COLORS



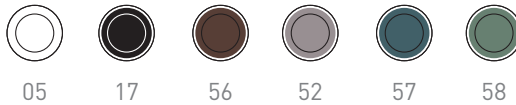
## STRUCTURE

Metallo verniciato opaco  
*/Matt varnished metal*



## STORAGE

Legno laccato opaco /  
*Matt lacquered wood*





### FUORI SCALA | 60 x 45

lavabo rettangolare appoggio/  
incasso/per struttura dedicata

*rectangular countertop/drop in/  
for structure washbasin*



schede tecniche  
technical drawing

colore	codice	kg	pz. pallet Italia	pz. pallet Export	euro
	<b>TFL034 01;00</b>	14	18	36	<b>403</b>
	<b>TFL034 05;00</b>	14	18	36	<b>679</b>
	<b>TFL034 17;00</b>	14	18	36	<b>679</b>
	<b>TFL034 15;00</b>	14	18	36	<b>679</b>
	<b>TFL034 38;00</b>	14	18	36	<b>679</b>
	<b>TFL034 40;00</b>	14	18	36	<b>679</b>
	<b>TFL034 41;00</b>	14	18	36	<b>679</b>
	<b>TFL034 43;00</b>	14	18	36	<b>679</b>
	<b>TFL034 44;00</b>	14	18	36	<b>679</b>
	<b>TFL034 60;00</b>	14	18	36	<b>679</b>
	<b>TFL034 59;00</b>	14	18	36	<b>679</b>

MATT COLORS



### FUORI SCALA 57 x 42,5 h83

struttura per lavabo  
Fuori Scala rettangolare 60

*structure for washbasin  
Fuori scala rectangular 60*



schede tecniche  
technical drawing

	<b>ACA056 05</b>	6,5	-	-	<b>863</b>
	<b>ACA056 17</b>	6,5	-	-	<b>863</b>
	<b>ACA056 56</b>	6,5	-	-	<b>863</b>



griglia per struttura

*grid for structure*

colore	codice	kg	pz. pallet Italia	pz. pallet Export	euro
	<b>TFA007 05</b>	2,5	-	-	207
	<b>TFA007 17</b>	2,5	-	-	207
	<b>TFA007 56</b>	2,5	-	-	207



ripiano in ceramica

*ceramic shelf*

colore	codice	kg	pz. pallet Italia	pz. pallet Export	euro
	<b>TFC003 01;00</b>	9	-	-	207
	<b>TFC003 05;00</b>	9	-	-	322
	<b>TFC003 17;00</b>	9	-	-	322
	<b>TFC003 15;00</b>	9	-	-	322
	<b>TFC003 38;00</b>	9	-	-	322
	<b>TFC003 40;00</b>	9	-	-	322
	<b>TFC003 41;00</b>	9	-	-	322
	<b>TFC003 43;00</b>	9	-	-	322
	<b>TFC003 44;00</b>	9	-	-	322
	<b>TFC003 60;00</b>	9	-	-	322
	<b>TFC003 59;00</b>	9	-	-	322

MATT COLORS



cassettone per struttura

*drawer for structure*

	<b>ACM039 05</b>	16	-	-	989
	<b>ACM039 17</b>	16	-	-	989
	<b>ACM039 56</b>	16	-	-	989
	<b>ACM039 52</b>	16	-	-	989
	<b>ACM039 57</b>	16	-	-	989
	<b>ACM039 58</b>	16	-	-	989





### FUORI SCALA | 80 x 45

lavabo rettangolare appoggio/  
incasso/per struttura dedicata

*rectangular countertop/drop in/  
for structure washbasin*



schede tecniche  
technical drawing

colore	codice	kg	pz. pallet Italia	pz. pallet Export	euro
	<b>TFL035 01;00</b>	19	16	32	<b>426</b>
	<b>TFL035 05;00</b>	19	16	32	<b>713</b>
	<b>TFL035 17;00</b>	19	16	32	<b>713</b>
	<b>TFL035 15;00</b>	19	16	32	<b>713</b>
	<b>TFL035 38;00</b>	19	16	32	<b>713</b>
	<b>TFL035 40;00</b>	19	16	32	<b>713</b>
	<b>TFL035 41;00</b>	19	16	32	<b>713</b>
	<b>TFL035 43;00</b>	19	16	32	<b>713</b>
	<b>TFL035 44;00</b>	19	16	32	<b>713</b>
	<b>TFL035 60;00</b>	19	16	32	<b>713</b>
	<b>TFL035 59;00</b>	19	16	32	<b>713</b>

MATT COLORS



### FUORI SCALA 77 x 42,5 h83

struttura per lavabo  
Fuori Scala rettangolare 80

*structure for washbasin  
Fuori scala rectangular 80*



schede tecniche  
technical drawing

	<b>ACA057 05</b>	6,5	-	-	<b>863</b>
	<b>ACA057 17</b>	6,5	-	-	<b>863</b>
	<b>ACA057 56</b>	6,5	-	-	<b>863</b>



griglia per struttura

*grid for structure*

colore	codice	kg	pz. pallet Italia	pz. pallet Export	euro
	<b>TFA008 05</b>	3	-	-	207
	<b>TFA008 17</b>	3	-	-	207
	<b>TFA008 56</b>	3	-	-	207



ripiano in ceramica

*ceramic shelf*

colore	codice	kg	pz. pallet Italia	pz. pallet Export	euro
	<b>TFC004 01;00</b>	11	-	-	207
	<b>TFC004 05;00</b>	11	-	-	322
	<b>TFC004 17;00</b>	11	-	-	322
	<b>TFC004 15;00</b>	11	-	-	322
	<b>TFC004 38;00</b>	11	-	-	322
	<b>TFC004 40;00</b>	11	-	-	322
	<b>TFC004 41;00</b>	11	-	-	322
	<b>TFC004 43;00</b>	11	-	-	322
	<b>TFC004 44;00</b>	11	-	-	322
	<b>TFC004 60;00</b>	11	-	-	322
	<b>TFC004 59;00</b>	11	-	-	322

MATT COLORS



cassettone per struttura

*drawer for structure*

colore	codice	kg	pz. pallet Italia	pz. pallet Export	euro
	<b>ACM040 05</b>	20	-	-	1058
	<b>ACM040 17</b>	20	-	-	1058
	<b>ACM040 56</b>	20	-	-	1058
	<b>ACM040 52</b>	20	-	-	1058
	<b>ACM040 57</b>	20	-	-	1058
	<b>ACM040 58</b>	20	-	-	1058



piletta universale lavabo  
up & down tappo in ceramica

*up & down universal drain  
with ceramic cover  
for washbasins*

colore	codice	kg	pz. pallet Italia	pz. pallet Export	euro
	<b>ACA036</b>	0,3	-	-	75
	<b>ACA038 05;00</b>	0,3	-	-	81
	<b>ACA038 17;00</b>	0,3	-	-	81
	<b>ACA038 15;00</b>	0,3	-	-	81
	<b>ACA038 38;00</b>	0,3	-	-	81
	<b>ACA038 40;00</b>	0,3	-	-	81
	<b>ACA038 41;00</b>	0,3	-	-	81
	<b>ACA038 43;00</b>	0,3	-	-	81
	<b>ACA038 44;00</b>	0,3	-	-	81
	<b>ACA038 60;00</b>	0,3	-	-	81
	<b>ACA038 59;00</b>	0,3	-	-	81

MATT COLORS



piletta universale lavabo  
up & down cromo

*chrome up & down drain  
for washbasin*

**ACA032** 0,3 - - 69



piletta universale Pop  
con troppopieno integrato

*Pop universal drain  
with integral overflow*

**ACA061 71** 0,5 - - 173

**ACA061 05** 0,5 - - 196

**ACA061 17** 0,5 - - 196



	colore	codice	kg	pz. pallet Italia	pz. pallet Export	euro
sifone cilindrico - <i>siphon</i>		<b>ACA022</b>	1	-	-	<b>109</b>



sifone deluxe - <i>deluxe siphon</i>		<b>ACA060 71</b>	0,5	-	-	<b>127</b>
	○	<b>ACA060 05</b>	0,5	-	-	<b>173</b>
	●	<b>ACA060 17</b>	0,5	-	-	<b>173</b>

# CUP

*Freestanding Washbasin*

Una citazione leggera, il lavabo centrostanza Cup é un ironico omaggio alla tazzina da caffè, icona italiana per eccellenza, espressione di un quotidiano normale dove il manico della tazza diventa un "utile" porta salviette.

Un chiaro riferimento alla Pop Art che attinge provocatoriamente i propri soggetti dall'universo dell'uso e del consumismo quotidiano. Realizzato in Livingtec, nelle finiture bianca lucida o bicolore bianco&nero.

A light citation, Cup is a freestanding washbasin, an ironic tribute to the coffee cup, the Italian icon for excellence. The handle of the cup becomes a "useful" towel rail.

A clear allusion to Pop Art, which taps into its provocative subject from the universe of consumerism. Cup is made of Livingtec in white colour, or in black and white gloss finish.




Collezione Cup  
*Collection Cup*



OSL004 01

OSL005 01

CUP



OSL004 01


ACS004





OSL005 01

CUP



ACS004



OSL004 01; 50



CUP



**CHB002 03**



**CHV002 03  
+ CHA001 03**

## CUP SYSTEM

La nostra "tazzina" ha un approccio originale al progetto, con un segno altamente riconoscibile!  
Abbiamo lavorato non soltanto sulla sua forma iconica, ma anche sulle diverse vestizioni per ottenere effetti sempre nuovi e sorprendenti. La versione bicolore rende il lavabo centrostanza ancora di più un oggetto magico ed unico.

Our "coffee cup" with its original project approach, a very recognisable iconic sign!  
We concentrated not only on its iconic shape but also on its different dressings so to have always new and surprising effects. The bicolour version of this freestanding element makes it even more unique and magical.

### DRESSING/01



lavabo centrostanza monocromatico  
in Livingtec, finitura bianca lucida  
freestanding monochrome washbasin  
in Livingtec, glossy white finish

### DRESSING/02



versione decorata bicolore lavabo  
centrostanza in Livingtec, finiture bianco  
lucido interno e nero lucido esternov  
freestanding decorated bicolor washbasin  
in Livingtec, glossy white finish inside  
and glossy black outside

## CUP/OVERVIEW



### CUP (Livingtec) | 70 x 50 h 85

colore	codice	kg	pz. pallet Italia	pz. pallet Export	euro
○	OSL004 01;00	27	-	-	2645



lavabo centrostanza + sifone  
+ piletta finitura bianca lucida

*freestanding washbasin + siphon  
+ drain white gloss finish*



### CUP | 70 x 50 h 85



○	OSL004 01;50	27	-	-	3565
---	--------------	----	---	---	------

lavabo centrostanza + sifone  
+ piletta decoro bianco e nero

*freestanding washbasin + siphon  
+ drain black & white decor*



schede tecniche  
technical drawing



### CUP (Livingtec) | 70 x 50 h 42,5



○	OSL005 01;00	20	-	-	1955
---	--------------	----	---	---	------

lavabo appoggiato + piletta  
finitura bianca lucida

*countertop washbasin + drain  
white gloss finish*



### CUP | 70 x 50 h 42,5



○	OSL005 01;50	20	-	-	2415
---	--------------	----	---	---	------

lavabo appoggiato + piletta  
decoro bianco e nero

*countertop washbasin + drain  
black & white finish*



schede tecniche  
technical drawing

# SHARP

## *Freestanding Washbasin*

Sharp nasce come elemento architettonico, una colonna estrusa, messa in torsione e sfaccettata. È un progetto formalmente rigoroso, freddo e tagliente. La rotazione del catino rispetto alla base crea una rete di punti attraverso i quali vengono costruite le otto superfici triangolari che compongono la struttura. Sharp può essere utilizzato sia freestanding, con scarico a terra che appoggiato a parete, con scarico a muro. Il lavabo è infatti studiato in modo tale che la sfaccettatura posteriore sia complanare alla parete, consentendo così il perfetto accoppiamento lavabo-parete. La vasca completa le sfaccettature delle pareti, facendole convogliare verso lo scarico dell'acqua. Sharp è realizzato in Livingtec nella finitura bianca lucida.

Sharp is an architectural element, an extruded column that makes a twist and splits into faces. It is a rigorous, cold and sharp washbasin.  
The rotation of the basin from the base creates a network of points through which the eight triangular surfaces that compose the structure are created.  
Sharp may be used free-standing, with the drain on the ground, and back to wall, with the drain on the wall.  
The design of the basin allows the back face to be parallel to the wall.  
Sharp is made of Livingtec available in white gloss finish.



Collezione Sharp  
Collection Sharp



OSL008 01





OSL008 01 —



ACS016 05



OSL008 01



ACW004 05

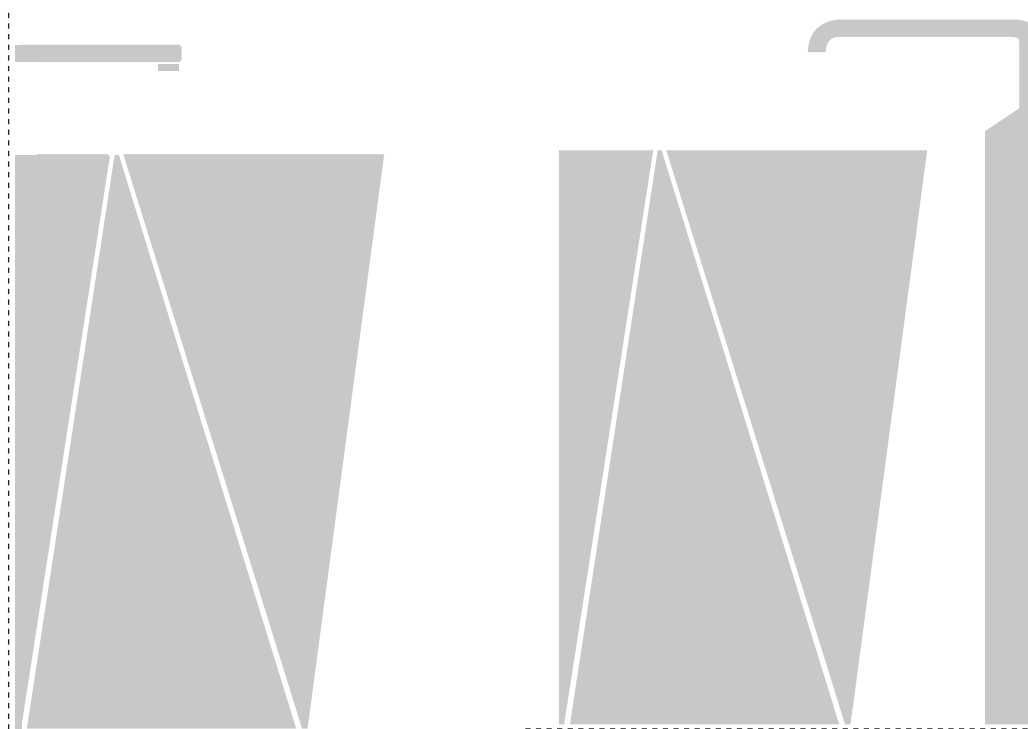


SHARP

## SHARP ARRANGEMENTS

Posizionamento di Sharp rispetto al muro

Sharp arrangements with respect to the wall




lavabo a muro  
back to wall washbasin

lavabo centrostanza  
freestanding washbasin

# SHARP/OVERVIEW



colore	codice	kg	pz. pallet Italia	pz. pallet Export	euro
	<b>SHARP (Livingtec)   50 x 50 h 85</b>				
	 <b>OSL008 01;00</b>	30	-	-	2990

lavabo centrostanza/a muro +  
sifone + piletta finitura bianca  
lucida

*freestanding / back to wall  
washbasin + siphon + drainwhite  
gloss finish*



schede tecniche  
technical drawing

# LA FONTANA 2.0

*Column & Urinal Collection*

Nel 2019 Artceram ripropone due prodotti iconici della collezione La Fontana, che rappresentarono un vero e proprio punto di svolta nel percorso dell'azienda.

La colonna e l'orinatoio vengono rivisitati in una nuova versione 2.0, che si potrebbe definire "Millennial oriented", rivolta ad una clientela giovane e caratterizzata da un nuovo modo di leggere e vivere il bagno.

La filosofia alla base della nuova La Fontana è la volontà di innovare e tenersi al passo con i tempi, con un occhio al passato e senza mai perdere di vista i capisaldi del progetto originale.

In 2019 Artceram will re-launch on the market two of the most iconic items of the La Fontana collection that represented a turning point in The.Artceram pathway. The column and urinal have now a new look, a 2.0 version characterized by a "Millennial oriented" touch addressed to young people with a new bathroom perspective. The idea behind the new La Fontana is innovation, respecting the original 2006 design, but with a look at the past and the main features of the original project.



Collezione La Fontana  
*Collection La Fontana*



LFL001 01

LFA006 01  
+ LFA008

LF0002 01

LA FONTANA 2.0



— LFA006 01  
+ LFA008

— LFL001 01



LF0002 01



LA FONTANA 2.0



## LA FONTANA 2.0/OVERVIEW



### LA FONTANA 2.0 60 x 54 h 197

colonna in Tecnoril con piatto  
in ceramica, piletta e fissaggi  
inclusi

*Tecnoril column with ceramic  
washbasin, drain and fitting  
system kit included*

colore	codice	kg	pz. pallet Italia	pz. pallet Export	euro
○	<b>LFA006 01;00</b>	24	-	-	1898



schede tecniche  
technical drawing

rubinetto miscelatore per  
colonna La Fontana 2.0

*faucet for column La Fontana*

<b>LFA008</b>	2	-	-	288
---------------	---	---	---	-----

sifone cilindrico - *siphon*

<b>ACA022</b>	1	-	-	109
---------------	---	---	---	-----



### LA FONTANA 2.0 33 x 31 h 62

orinatoio con sifone e fissaggi  
inclusi

*urinal with siphon and fitting  
system kit included*

○	<b>LF0002 01;00</b>	15	-	-	310
---	---------------------	----	---	---	-----



schede tecniche  
technical drawing



### LA FONTANA | 60 x 42

piatto in ceramica

*ceramic basin*

○	<b>LF0001 01;00</b>	8	20	40	288
---	---------------------	---	----	----	-----



schede tecniche  
technical drawing

# **SPECCHI** **MIRRORS**

168 LOOK

172 ARCHI

176 STONE

# LOOK

*Mirrors Collection*



CIL002 01  
+ CIC002 01

ACS016 05

LOOK



Collezione Look  
Collection Look



ACS016 17

COL006 48



ACS017 17

COL003 49

LOOK






ACS016 17

JOL001 05  
+ ACA073 53  
+ JOC001 48

## LOOK/OVERVIEW






	colore	codice	kg	pz. pallet Italia	pz. pallet Export	euro
<b>LOOK RING   Ø 85</b>		<b>ACS016 05</b>	9	-	-	1035
specchio con cornice metallica a sporgere, con retroilluminazione LED ed accensione touch		<b>ACS016 17</b>	9	-	-	1035
		<b>ACS016 56</b>	9	-	-	1035

*retro LED mirror with jutting metal frame and touch switch*



schede tecniche  
technical drawing



	colore	codice	kg	pz. pallet Italia	pz. pallet Export	euro
<b>LOOK ARCO   50 x 90</b>		<b>ACS017 05</b>	8	-	-	403
specchio con cornice metallica a sporgere, installazione verticale od orizzontale		<b>ACS017 17</b>	8	-	-	403
		<b>ACS017 56</b>	8	-	-	403

*mirror with jutting metal frame, vertical or horizontal installation*



schede tecniche  
technical drawing

# ARCHI

*Mirrors Collection*



ACS014

ATL001 40

ACS013


ACA058 05  
+ TFC005 40

TFL032 41

ACA054 05  
+ TFC005 41



Collezione Archi  
*Collection Archi*



ACS012

TFL033 05

ACA055 05  
+ TFC002 05



ACS014

ATL001 40

ACA058 05  
+ TFC005 40

# ARCHI/OVERVIEW



colore	codice	kg	pz. pallet Italia	pz. pallet Export	euro
	<b>ARCO 90   50 x 90</b>				
	<b>ACS012</b>	5	-	-	403

specchio con retroilluminazione a led ed accensione touch, installazione verticale od orizzontale

*retro LED mirror with touch switch, vertical or horizontal installation*



schede tecniche  
technical drawing

	<b>SEMIARCO 90   50 x 90</b>				
	<b>ACS013</b>	5	-	-	414

specchio con retroilluminazione a led ed accensione touch, installazione solo verticale

*retro LED mirror with touch switch, only vertical installation*



schede tecniche  
technical drawing

	<b>ARCO 120   50 x 120</b>				
	<b>ACS014</b>	7	-	-	518

specchio con retroilluminazione a led ed accensione touch, installazione verticale od orizzontale

*retro LED mirror with touch switch, vertical or horizontal installation*



schede tecniche  
technical drawing

# STONE

*Mirrors Set*




ACS004

OSL004 01



## STONE/OVERVIEW



colore	codice	kg	pz. pallet Italia	pz. pallet Export	euro
	<b>STONE</b> <b>71 x 68 - 44 x 42 - 34 x 31</b>				
	<b>ACS004</b>	10	-	-	541

set di tre specchi

*three mirror set*



schede tecniche  
*technical drawing*

# VASCHE BATHTUBS

180 PETITE

186 NEO

192 HOOP

198 SQUARE

# PETITE

## *Freestanding Bathtub*

Petite è una piccola e graziosa vasca urbana, adatta a tutti quegli ambienti ristretti che hanno bisogno di romanticismo, cura e attenzione nei dettagli. Una vasca freestanding di dimensioni contenute e grande capienza, pensata per offrire il massimo del comfort e relax anche nei piccoli ambienti. 140 x 70 x 50 cm sono le sue dimensioni che rimandano idealmente alla tinozza, alla memoria di un oggetto perduto, memoria di un tempo dove l'acqua era un bene prezioso... proprio come adesso. Artceram interpreta così il tema della vasca e della necessità di ridurre l'utilizzo dell'acqua con un elemento contenuto, tanto piccolo quanto garbato, dove il bordo superiore idealmente invita ad immergersi e a rilassarsi senza sentirsi in colpa.

Petite is a small elegant urban bathtub which can be installed in small romantic spaces where details are taken care of.  
It's a small freestanding but capacious bathtub designed to offer maximum comfort and relax even in small spaces. 140 x 70 x 50 cm that ideally recall a tub, a past souvenir adopted when the water was considered a precious element... as it is now.  
Artceram re-interprets that bathtub idea with the goal of reducing the use of water through a small element, small but elegant where the rim invites the end-user to dip and relax without feeling guilty.



Collezione Petite  
Collection Petite



ACW005 01

PETITE



ACW005 01

PETITE



PETITE




# PETITE / VARIATIONS

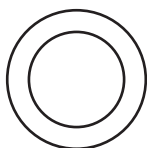
Cartelle colori alle pag. 32-39  
Color charts at pages 32-39

*colori e finiture - colors and finishes...*

## CLASSIC



bianco lucido  
glossy white  
cod. 01




bianco matt  
matt white  
cod. 05



nero matt  
matt black  
cod. 17


## MATT COLORS




grigio oliva  
grey olive  
cod. 15



blu avio  
blue avio  
cod. 38



marrone tortora  
brown tortora  
cod. 40




marrone matera  
brown matera  
cod. 41




verde foresta  
green foresta  
cod. 43



verde salvia  
green salvia  
cod. 44



ghiaia  
gravel  
cod. 60



sabbia  
sand  
cod. 59

## PETITE/OVERVIEW



### PETIT | 140 x 70

vasca freestanding  
in Livingtec con troppopieno,  
sifone e copripiletta  
abbinata inclusa

*freestanding bathtub  
in Livingtec with overflow,  
siphon and matching drain  
cover included*



schede tecniche  
technical drawing

colore	codice	kg	pz. pallet Italia	pz. pallet Export	euro
	<b>ACW005 01</b>	100	-	-	4500
	<b>ACW005 05</b>	100	-	-	3500
	<b>ACW005 17</b>	100	-	-	4500
	<b>ACW005 15</b>	100	-	-	4500
	<b>ACW005 38</b>	100	-	-	4500
	<b>ACW005 40</b>	100	-	-	4500
	<b>ACW005 41</b>	100	-	-	4500
	<b>ACW005 43</b>	100	-	-	4500
	<b>ACW005 44</b>	100	-	-	4500
	<b>ACW005 60</b>	100	-	-	4500
	<b>ACW005 59</b>	100	-	-	4500


MATT COLORS

# NEO

*Freestanding Bathtub*



NEO



ACW003 01

CIB002 01

CIV003 01  
+ CIA010 01

NEO



CIB002 01

CIV004 01  
+ CIA010 01



ACW003 01




ACW003 01

NEO

*colori e finiture - colors and finishes...*

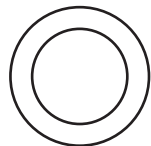
## CLASSIC



bianco lucido  
glossy white  
cod. 01



nero lucido  
glossy black  
cod. 03




bianco matt  
matt white  
cod. 05




nero matt  
matt black  
cod. 17


## GLOSSY COLORS




rosè  
rosè  
cod. 61




biscotto  
biscuit  
cod. 62



cotone  
cotton  
cod. 63



lichene  
lichen  
cod. 64



celeste  
pale blue  
cod. 65

## NEO/OVERVIEW












### NEO | 180 x 85

vasca freestanding  
in Livingtec con troppopieno,  
sifone e copripiletta  
abbinata inclusa

*freestanding bathtub  
in Livingtec with overflow,  
siphon and matching drain  
cover included*



schede tecniche  
technical drawing

colore	codice	kg	pz. pallet Italia	pz. pallet Export	euro
	<b>ACW003 01</b>	110	-	-	8625
	<b>ACW003 03</b>	110	-	-	8625
	<b>ACW003 05</b>	110	-	-	5635
	<b>ACW003 17</b>	110	-	-	8625
	<b>ACW003 61</b>	110	-	-	8625
	<b>ACW003 62</b>	110	-	-	8625
	<b>ACW003 63</b>	110	-	-	8625
	<b>ACW003 64</b>	110	-	-	8625
	<b>ACW003 65</b>	110	-	-	8625

GLOSSY COLORS



# HOOP

*Freestanding Bathtub*




ACW002 15



ACW002 01

HOOB



FLB001 41

FLV003 41  
+ FLC001 41  
+ FLA014 41




ACW002 41

# HOOP/VARIATIONS

Cartelle colori alle pag. 32-39  
Color charts at pages 32-39

*colori e finiture - colors and finishes...*

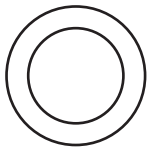
## CLASSIC



bianco lucido  
glossy white  
cod. 01



nero lucido  
glossy black  
cod. 03




bianco matt  
matt white  
cod. 05




nero matt  
matt black  
cod. 17


## MATT COLORS




grigio oliva  
grey olive  
cod. 15



blu avio  
blue avio  
cod. 38



marrone tortora  
brown tortora  
cod. 40




marrone matera  
brown matera  
cod. 41




verde foresta  
green foresta  
cod. 43



verde salvia  
green salvia  
cod. 44




ghiaia  
gravel  
cod. 60




sabbia  
sand  
cod. 59


## GLOSSY COLORS




rosè  
rosè  
cod. 61




biscotto  
biscuit  
cod. 62



cotone  
cotton  
cod. 63



lichene  
lichen  
cod. 64



celeste  
pale blue  
cod. 65

# HOOP/OVERVIEW



## HOOP | 170 x 70

vasca freestanding  
in Livingtec con troppopieno,  
sifone e copripiletta  
abbinata inclusa

*freestanding bathtub  
in Livingtec with overflow,  
siphon and matching drain  
cover included*



schede tecniche  
technical drawing

colore	codice	kg	pz. pallet Italia	pz. pallet Export	euro
	<b>ACW002 01</b>	115	-	-	6325
	<b>ACW002 03</b>	115	-	-	6325
	<b>ACW002 05</b>	115	-	-	3910
	<b>ACW002 17</b>	115	-	-	6325
<b>MATT COLORS</b>					
	<b>ACW002 15</b>	115	-	-	6325
	<b>ACW002 38</b>	115	-	-	6325
	<b>ACW002 40</b>	115	-	-	6325
	<b>ACW002 41</b>	115	-	-	6325
	<b>ACW002 43</b>	115	-	-	6325
	<b>ACW002 44</b>	115	-	-	6325
	<b>ACW002 60</b>	115	-	-	6325
	<b>ACW002 59</b>	115	-	-	6325
<b>GLOSSY COLORS</b>					
	<b>ACW002 61</b>	115	-	-	6325
	<b>ACW002 62</b>	115	-	-	6325
	<b>ACW002 63</b>	115	-	-	6325
	<b>ACW002 64</b>	115	-	-	6325
	<b>ACW002 65</b>	115	-	-	6325

# SQUARE

*Freestanding Bathtub*



ACW004 01

SQUARE



ACW004 01

SQUARE



SQUARE



ACW004 05



ACW004 01


SQUARE

# SQUARE/VARIATIONS

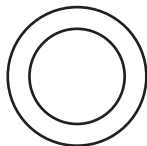
Cartelle colori alle pag. 32-39  
Color charts at pages 32-39

*colori e finiture - colors and finishes...*

## CLASSIC



bianco lucido  
glossy white  
cod. 01




bianco matt  
matt white  
cod. 05




nero matt  
matt black  
cod. 17


## MATT COLORS



grigio oliva  
grey olive  
cod. 15




verde foresta  
green foresta  
cod. 43




blu avio  
blue avio  
cod. 38




verde salvia  
green salvia  
cod. 44




marrone tortora  
brown tortora  
cod. 40



ghiaia  
gravel  
cod. 60



marrone matera  
brown matera  
cod. 41



sabbia  
sand  
cod. 59

## SQUARE/OVERVIEW



### SQUARE | 180 x 80

vasca freestanding  
in Livingtec con troppopieno,  
sifone e copripiletta  
abbinata inclusa

*freestanding bathtub  
in Livingtec with overflow,  
siphon and matching drain  
cover included*



schede tecniche  
technical drawing

colore	codice	kg	pz. pallet Italia	pz. pallet Export	euro
	<b>ACW004 01</b>	105	-	-	6670
	<b>ACW004 05</b>	105	-	-	4485
	<b>ACW004 17</b>	105	-	-	6670
	<b>ACW004 15</b>	105	-	-	6670
	<b>ACW004 38</b>	105	-	-	6670
	<b>ACW004 40</b>	105	-	-	6670
	<b>ACW004 41</b>	105	-	-	6670
	<b>ACW004 43</b>	105	-	-	6670
	<b>ACW004 44</b>	105	-	-	6670
	<b>ACW004 60</b>	105	-	-	6670
	<b>ACW004 59</b>	105	-	-	6670

MATT COLORS

# **COLLEZIONI**

# **COLLECTIONS**

206 CHIC

228 THE ONE

240 ATELIER

258 JAZZ

270 CIVITAS

296 HERMITAGE

312 A16

328 FILE 2.0

348 MONET

366 TEN

380 SMARTY 2.0

# CHIC

## *Sanitaryware Collection*

Chic è una collezione di sanitari sospesi rimless, molto evoluta e contemporanea, che guarda oltre il ristretto mondo dell'arredo bagno per confrontarsi con l'emisfero del "furniture" dal quale attinge tutta l'esperienza tattile e visiva dell'accostamento di finiture materiche di vario tipo. La serie si ispira liberamente all'Art Déco del primo '900 ma è ridisegnata in chiave contemporanea, riprende le raffinate suggestioni di quell'epoca che sono rielaborate con il gusto e la sensibilità di una prospettiva contemporanea. Chic ha il giusto equilibrio di forme classiche ed essenziali che ne esaltano anche le linee romantiche!

Chic is a collection that consists of wall-hung rimless sanitaryware, very evolved and contemporary, going beyond the tight world of the bathroom fittings and confronting with the "furniture" idea from where it draws on tactile and visual experiences and matches materials and finished of various kinds.

This series takes free inspiration from the Art Déco of twentieth-century but it's been re-designed with a modern touch, the refined suggestions of that time have been re-elaborated with the taste and touch of a contemporary view.

Chic shows a right balance of classical and essential lines that exalt its romantic touch!



Collezione Chic  
*Collection Chic*

**CHV001 01  
+ CHA001 01**



**CHB001 01**



**CHIC**





— CHV001 01  
+ CHA001 01



— CHB001 01



**CHV001 01  
+ CHA001 01**

**CHB001 01**

CHIC



CHB002 01

CHV002 01  
+ CHA001 01



— CHB002 01

— CHV002 01  
+ CHA001 01

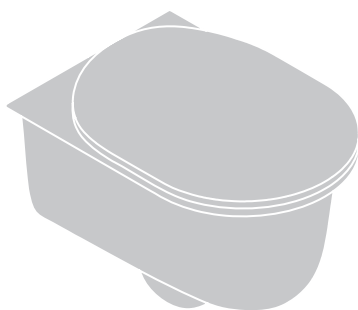


## CHIC SYSTEM

Chic è una collezione da vestire e comporre a proprio piacimento!  
Colori, marmi e graniglie possono essere accostati ai dettagli in cromo e oro delle cerniere del copriwater.  
A quest'ultimo è stata data particolare attenzione alla progettazione che, invece di nascondere le cerniere, le esalta mettendole in relazione alle varie finiture presenti nel progetto.

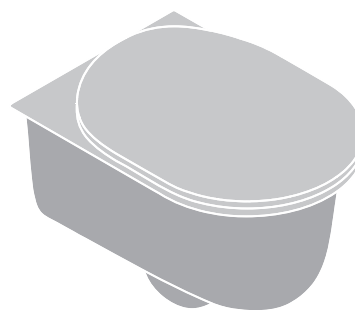
Chic is a collection that can be dressed up and composed as one likes!  
Colours, marbles and grits can match chromed and gold details of the hinge seat.  
The seat was given enormous attention while designing it since – instead of hiding the hinges – it exalts them by juxtaposing them to the various finishes of this project.

### DRESSING/01



sanitari monocromatici disponibili  
nei colori CLASSIC e GLOSSY  
monochrome sanitaryware  
available in CLASSIC  
and GLOSSY colours

### DRESSING/02



sanitari decorati su base ceramica bianca  
lucida superficie inferiore esterna disponibile  
in tutte le finiture MARMI&GRANIGLIE  
decorated sanitaryware on top of glossy white  
ceramic with a bottom surface available  
in all the MARBLES&GRITS finishes

Le tonalità degli effetti marmo e graniglie sono da ritenersi indicative in quanto possono variare in relazione alle modalità di stampa del catalogo.

Tones of marbles and grits are purely indicative since do not fully correspond to colours printed and shown in the catalogue.

CHB001 05



CHB001 97



CHV001 49  
+ CHA001 01



CHB001 49

CHIC

CHIC



CHV001 89  
+ CHA001 01

CHB001 89



**ACW005 01**

**CHB001 48**

**CHV001 48  
+ CHA001 01**

**CHIC**





CHB002 94

CHV002 94  
+ CHA001 01

# CHIC SYSTEM

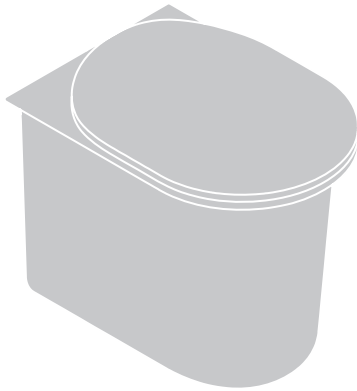
Anche sui nuovi sanitari a terra della collezione Chic, così come per quelli sospesi, sono disponibili entrambe le tipologie di "vestizione".

Vogliamo scardinare l'idea dei classici sanitari, almeno visivamente, grazie a una flessibilità compositiva fuori dal comune. Infatti, con l'introduzione dei nuovi colori glossy tenui la possibilità giocare tra i diversi mix&match delle nostre collezioni si amplia ancora di più!

The two types of "dressing" are also available on the back to wall items and wall-hung ones of Chic collection.

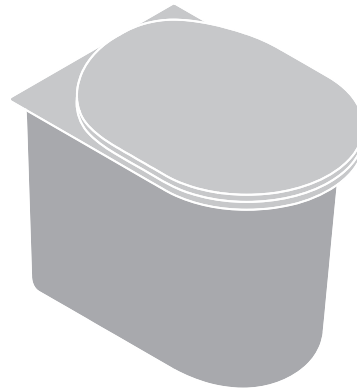
The aim, at least visually, is to disrupt the idea of classic sanitaryware through an unusual compositional flexibility. In fact, with the introduction of the new soft glossy colours, our goal is to expand the possibility to play with the different mix&match of our collections!

## DRESSING/01



sanitari monocromatici disponibili  
nei colori CLASSIC e GLOSSY  
monochrome sanitaryware  
available in CLASSIC  
and GLOSSY colours

## DRESSING/02



sanitari decorati su base ceramica bianca  
lucida superficie inferiore esterna disponibile  
in tutte le finiture MARMI&GRANIGLIE  
decorated sanitaryware on glossy white  
ceramic exterior bottom surface available  
in all MARBLES&GRITS finishes

Le tonalità degli effetti marmo e graniglie sono da ritenersi indicative in quanto possono variare in relazione alle modalità di stampa del catalogo.

Tones of marbles and grits are purely indicative since do not fully correspond to colours printed and shown in the catalogue.



CHIC



CHB002 03



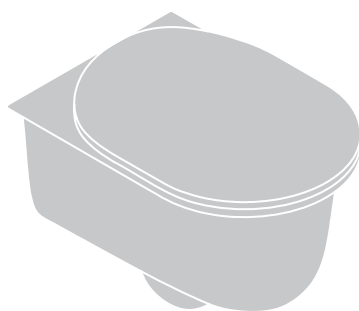
CHV002 03  
+ CHA001 03

# CHIC/VARIATIONS


*colori e finiture - colors and finishes...*

## DRESSING/01

sanitari monocromatici  
*/ monochrome sanitaryware*



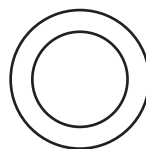
### CLASSIC



bianco lucido  
glossy white  
cod. 01



nero lucido  
glossy black  
cod. 03




bianco matt  
matt white  
cod. 05




nero matt  
matt black  
cod. 17


### GLOSSY COLORS




rosè  
rosè  
cod. 61




biscotto  
biscuit  
cod. 62



cotone  
cotton  
cod. 63



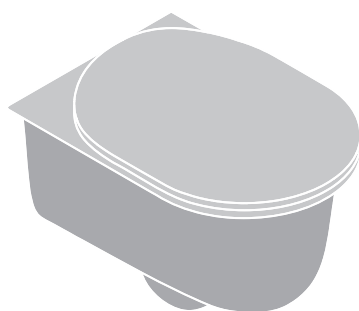
lichene  
lichen  
cod. 64



celeste  
pale blue  
cod. 65

## DRESSING/02

sanitari decorati  
su base ceramica bianca lucida /  
*decorated sanitaryware on top  
of glossy white ceramic*



**MARMI / MARBLES**

Lucidi / Glossy



portoro gold  
portoro gold  
cod. 48



bronze amani  
bronze amani  
cod. 49



verde issogne  
green issogne  
cod. 50



calacatta  
calacatta  
cod. 94



carrara  
carrara  
cod. 47



onice  
onyx  
cod. 46

**MARMI / MARBLES**


Opachi / Matt




travertino  
travertine  
cod. 45

**GRANIGLIE / GRIT**


Opachi / Matt




menta  
mint  
cod. 95




nuvola  
cloud  
cod. 96



fard  
fard  
cod. 97



basalto  
basalt  
cod. 98



terrazzo scuro  
dark terrazzo  
cod. 88



terrazzo chiaro  
light terrazzo  
cod. 89

# CHIC/OVERVIEW



THE RIMLESS

## CHIC | 38 x 53

vaso sospeso Senza Brida  
+ kit di fissaggio

wall-hung Rimless WC  
+ fitting system kit



schede tecniche  
technical drawing



the Rimless

colore	codice	kg	pz. pallet Italia	pz. pallet Export	euro
	<b>CHV001 01;00</b>	20	12	20	<b>390</b>
	<b>CHV001 03;00</b>	20	12	20	<b>585</b>
	<b>CHV001 05;00</b>	20	12	20	<b>585</b>
	<b>CHV001 17;00</b>	20	12	20	<b>585</b>
	<b>CHV001 61;00</b>	20	12	20	<b>585</b>
	<b>CHV001 62;00</b>	20	12	20	<b>585</b>
	<b>CHV001 63;00</b>	20	12	20	<b>585</b>
	<b>CHV001 64;00</b>	20	12	20	<b>585</b>
	<b>CHV001 65;00</b>	20	12	20	<b>585</b>
	<b>CHV001 48;00</b>	20	12	20	<b>660</b>
	<b>CHV001 49;00</b>	20	12	20	<b>660</b>
	<b>CHV001 50;00</b>	20	12	20	<b>660</b>
	<b>CHV001 94;00</b>	20	12	20	<b>660</b>
	<b>CHV001 47;00</b>	20	12	20	<b>660</b>
	<b>CHV001 46;00</b>	20	12	20	<b>660</b>
	<b>CHV001 45;00</b>	20	12	20	<b>660</b>
	<b>CHV001 95;00</b>	20	12	20	<b>660</b>
	<b>CHV001 96;00</b>	20	12	20	<b>660</b>
	<b>CHV001 97;00</b>	20	12	20	<b>660</b>
	<b>CHV001 98;00</b>	20	12	20	<b>660</b>
	<b>CHV001 88;00</b>	20	12	20	<b>660</b>
	<b>CHV001 89;00</b>	20	12	20	<b>660</b>

GLOSSY COLORS

MARMI / MARBLES

GRANIGLIE / GRITS

riduttore di flusso di scarico per WC  
*plug for reducing water flow*

**ACA064** - - - **13**

staffe di fissaggio per sospesi fischer  
*fitting system kit for wall-hung*

**ACA016** 4 - - **58**



## CHIC | 38 x 53

bidet sospeso 1 foro  
+ kit di fissaggio

*wall-hung bidet 1 hole  
+ fitting system kit*



schede tecniche  
technical drawing

colore	codice	kg	pz. pallet Italia	pz. pallet Export	euro
	<b>CHB001 01;00</b>	19	12	20	<b>390</b>
	<b>CHB001 03;00</b>	19	12	20	<b>585</b>
	<b>CHB001 05;00</b>	19	12	20	<b>585</b>
	<b>CHB001 17;00</b>	19	12	20	<b>585</b>
	<b>CHB001 61;00</b>	19	12	20	<b>585</b>
	<b>CHB001 62;00</b>	19	12	20	<b>585</b>
	<b>CHB001 63;00</b>	19	12	20	<b>585</b>
	<b>CHB001 64;00</b>	19	12	20	<b>585</b>
	<b>CHB001 65;00</b>	19	12	20	<b>585</b>
	<b>CHB001 48;00</b>	19	12	20	<b>660</b>
	<b>CHB001 49;00</b>	19	12	20	<b>660</b>
	<b>CHB001 50;00</b>	19	12	20	<b>660</b>
	<b>CHB001 94;00</b>	19	12	20	<b>660</b>
	<b>CHB001 47;00</b>	19	12	20	<b>660</b>
	<b>CHB001 46;00</b>	19	12	20	<b>660</b>
	<b>CHB001 45;00</b>	19	12	20	<b>660</b>
	<b>CHB001 95;00</b>	19	12	20	<b>660</b>
	<b>CHB001 96;00</b>	19	12	20	<b>660</b>
	<b>CHB001 97;00</b>	19	12	20	<b>660</b>
	<b>CHB001 98;00</b>	19	12	20	<b>660</b>
	<b>CHV001 88;00</b>	19	12	20	<b>660</b>
	<b>CHB001 89;00</b>	19	12	20	<b>660</b>

GLOSSY COLORS

MARMI / MARBLES

GRANIGLIE / GRITS

sifone ridotto - *reduced siphon* **ACA021** 1 - - **98**

staffe di fissaggio per sospesi  
fischer  
*fitting system kit for wall-hung* **ACA016** 4 - - **58**





THE.  
RIMLESS

## CHIC | 38 x 53

vaso terra filomuro Senza Brida  
+ kit di fissaggio + raccordo  
di scarico

*back to wall Rimless WC  
+ fitting system kit + pipe*



schede tecniche  
technical drawing



the Rimless

colore	codice	kg	pz. pallet Italia	pz. pallet Export	euro
	<b>CHV002 01;00</b>	23	12	20	<b>390</b>
	<b>CHV002 03;00</b>	23	12	20	<b>585</b>
	<b>CHV002 05;00</b>	23	12	20	<b>585</b>
	<b>CHV002 17;00</b>	23	12	20	<b>585</b>
	<b>CHV002 61;00</b>	23	12	20	<b>585</b>
	<b>CHV002 62;00</b>	23	12	20	<b>585</b>
	<b>CHV002 63;00</b>	23	12	20	<b>585</b>
	<b>CHV002 64;00</b>	23	12	20	<b>585</b>
	<b>CHV002 65;00</b>	23	12	20	<b>585</b>
	<b>CHV002 48;00</b>	23	12	20	<b>660</b>
	<b>CHV002 49;00</b>	23	12	20	<b>660</b>
	<b>CHV002 50;00</b>	23	12	20	<b>660</b>
	<b>CHV002 94;00</b>	23	12	20	<b>660</b>
	<b>CHV002 47;00</b>	23	12	20	<b>660</b>
	<b>CHV002 46;00</b>	23	12	20	<b>660</b>
	<b>CHV002 45;00</b>	23	12	20	<b>660</b>
	<b>CHV002 95;00</b>	23	12	20	<b>660</b>
	<b>CHV002 96;00</b>	23	12	20	<b>660</b>
	<b>CHV002 97;00</b>	23	12	20	<b>660</b>
	<b>CHV002 98;00</b>	23	12	20	<b>660</b>
	<b>CHV002 88;00</b>	23	12	20	<b>660</b>
	<b>CHV002 89;00</b>	23	12	20	<b>660</b>

GLOSSY COLORS

MARMI / MARBLES

GRANIGLIE / GRITS

riduttore di flusso di scarico  
per WC

**ACA064**

-

-

-

**12**

*plug for reducing water flow*



## CHIC | 38 x 53

bidet terra filomuro 1 foro  
+ kit di fissaggio

*back to wall bidet 1 hole  
+ fitting system kit*



schede tecniche  
technical drawing



fissaggio invisibile  
hidden fixing

colore	codice	kg	pz. pallet Italia	pz. pallet Export	euro
	<b>CHB002 01;00</b>	23	12	20	<b>390</b>
	<b>CHB002 03;00</b>	23	12	20	<b>585</b>
	<b>CHB002 05;00</b>	23	12	20	<b>585</b>
	<b>CHB002 17;00</b>	23	12	20	<b>585</b>
	<b>CHB002 61;00</b>	23	12	20	<b>585</b>
	<b>CHB002 62;00</b>	23	12	20	<b>585</b>
	<b>CHB002 63;00</b>	23	12	20	<b>585</b>
	<b>CHB002 64;00</b>	23	12	20	<b>585</b>
	<b>CHB002 65;00</b>	23	12	20	<b>585</b>
	<b>CHB002 48;00</b>	23	12	20	<b>660</b>
	<b>CHB002 49;00</b>	23	12	20	<b>660</b>
	<b>CHB002 50;00</b>	23	12	20	<b>660</b>
	<b>CHB002 94;00</b>	23	12	20	<b>660</b>
	<b>CHB002 47;00</b>	23	12	20	<b>660</b>
	<b>CHB002 46;00</b>	23	12	20	<b>660</b>
	<b>CHB002 45;00</b>	23	12	20	<b>660</b>
	<b>CHB002 95;00</b>	23	12	20	<b>660</b>
	<b>CHB002 96;00</b>	23	12	20	<b>660</b>
	<b>CHB002 97;00</b>	23	12	20	<b>660</b>
	<b>CHB002 98;00</b>	23	12	20	<b>660</b>
	<b>CHB002 88;00</b>	23	12	20	<b>660</b>
	<b>CHB002 89;00</b>	23	12	20	<b>660</b>

GLOSSY COLORS

MARMI / MARBLES










GRANIGLIE / GRITS



## CHIC










seduta per WC frizionata,  
cerniera cromo

*soft-close WC seat,  
chrome hinge*

colore	codice	kg	pz. pallet Italia	pz. pallet Export	euro
	<b>CHA001 01;71</b>	3,7	-	-	150
	<b>CHA001 03;71</b>	3,7	-	-	230
	<b>CHA001 05;71</b>	3,7	-	-	230
	<b>CHA001 17;71</b>	3,7	-	-	230
GLOSSY COLORS					
	<b>CHA001 61;71</b>	3,7	-	-	230
	<b>CHA001 62;71</b>	3,7	-	-	230
	<b>CHA001 63;71</b>	3,7	-	-	230
	<b>CHA001 64;71</b>	3,7	-	-	230
	<b>CHA001 65;71</b>	3,7	-	-	230

seduta per WC frizionata,  
cerniera oro

*soft-close WC seat,  
gold hinge*

	<b>CHA001 01;73</b>	3,7	-	-	150
	<b>CHA001 03;73</b>	3,7	-	-	230
	<b>CHA001 05;73</b>	3,7	-	-	230
	<b>CHA001 17;73</b>	3,7	-	-	230
GLOSSY COLORS					
	<b>CHA001 61;73</b>	3,7	-	-	230
	<b>CHA001 62;73</b>	3,7	-	-	230
	<b>CHA001 63;73</b>	3,7	-	-	230
	<b>CHA001 64;73</b>	3,7	-	-	230
	<b>CHA001 65;73</b>	3,7	-	-	230



piletta universale up & down  
con tappo in ceramica

*up & down universal drain  
with ceramic cover*

○ **ACA036 01;00** 0,3 - - 75

● **ACA036 03;00** 0,3 - - 81

◎ **ACA038 05;00** 0,3 - - 81

◎ **ACA038 17;00** 0,3 - - 81

● **ACA036 61;00** 0,3 - - 81

● **ACA036 62;00** 0,3 - - 81

● **ACA036 63;00** 0,3 - - 81

● **ACA036 64;00** 0,3 - - 81

● **ACA036 65;00** 0,3 - - 81

GLOSSY COLORS



piletta universale  
up & down cromo

*chrome up & down drain*

**ACA032** 0,3 - - 69



# THE ONE

*Sanitaryware Collection*

The One rappresenta un nuovo step evolutivo nel comparto della ceramica sanitaria. Bordo fino, assenza di brida e sedile senza cerniere rendono i sanitari unici e innovativi. La tecnologia rimless permette di togliere la camera ceramica e di ridurre il bordo al minimo. Segno distintivo di The One è il sedile senza cerniere (patent pending), incassato nel corpo ceramico. La tecnologia Wood-Skin® permette infatti di ricavare la copertura del wc dalla fresatura di un'unica lastra ad alta resistenza e ultrasottile, di soli 10mm. Lo sgancio è rapido, l'igiene totale.

Il sedile incassato e continuo fino a parete evidenzia il bordo fino anche da chiuso, per un'estetica minimale e pulita, perfettamente coordinata al bidet. Arricchisce la collezione la consolle a bordo fino, caratterizzata da una linea elegante e morbida, forme minimali e dimensioni contenute.

"The One" represents a new evolutionary step in the ceramic field. Rimless, thin-rim, small in size and an inset seat cover with no hinge system make this collection absolutely revolutionary and unique.

Without the rim, this technology allows the elimination of the ceramic chamber and the reduction of edge resulting in a bigger bowl in same dimensions.

The hallmark of "The One" is its hingeless seat cover (patent pending) which is built into the slim rim. The Wood-Skin® technology allows the creation of the seat cover through the milling of a unique sheet, highly resistant and only 10mm slim.

Easy take off seat, total cleaning. The inset seat cover highlights the thin rim even when closed, respecting the formal symmetry with the bidet.

The collection The.One becomes enriched through the introduction of a new thin-rim Consolle characterized by elegant and soft lines, minimal shapes and contained dimensions.



Collezione The One  
*Collection The One*



The One Video



DESIGN PLUS



BIGSEE  
PRODUCT DESIGN  
AWARD 2019  
WINNER



BIGSEE  
WOOD  
AWARD 2019  
WINNER



THV001 01  
+ THA001 82

THB001 01

THE ONE



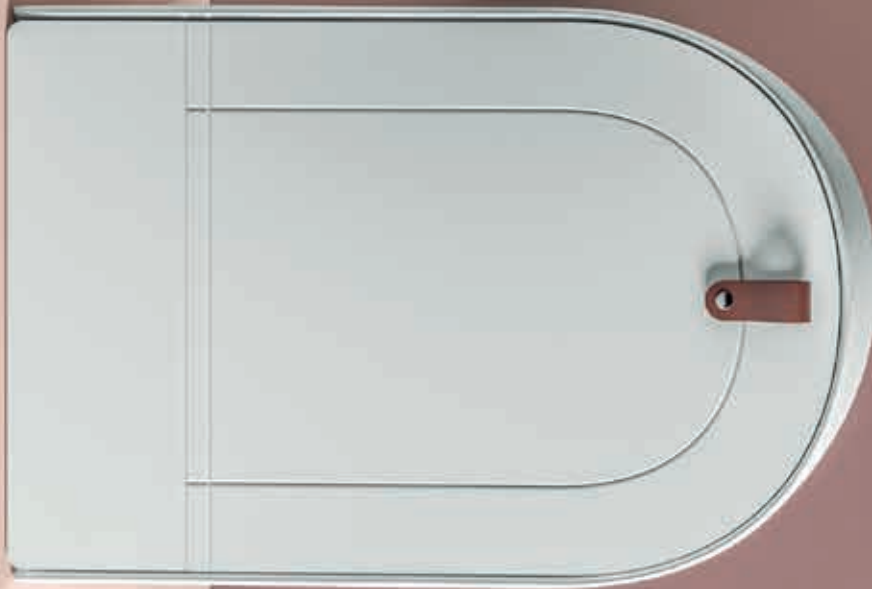
THV001 05  
+ THA001 80

THB001 05

**THB001 05** ———

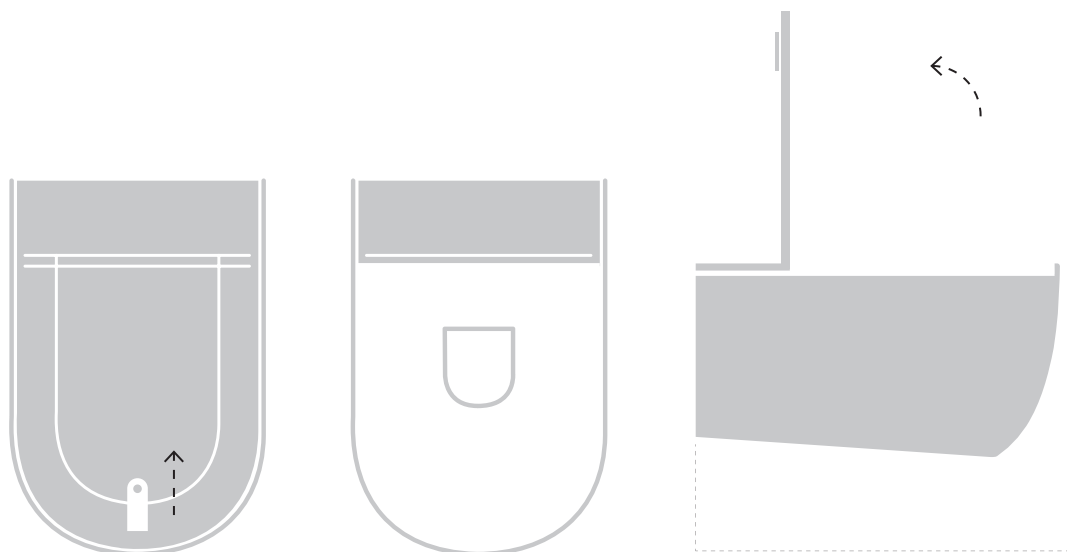


**THV001 05** ———  
**+ THA001 80**

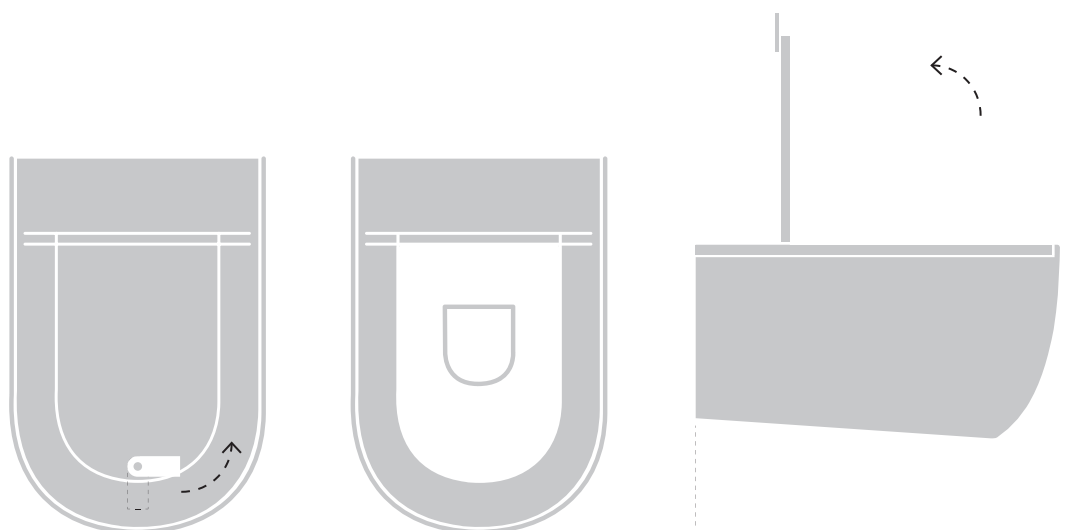




## THE ONE OPENING SYSTEM



sollevare la linguetta di pelle come in figura per aprire sia il sedile che il coperchio  
lift the leather tab as in figure to open both the seat and the lid



sollevare la linguetta di pelle ruotata di 90° per aprire solo il coperchio del sedile  
a 90° turn as in the figure to open just the lid of the seat



The One Video

THV001 05  
+ THA001 82



THE ONE



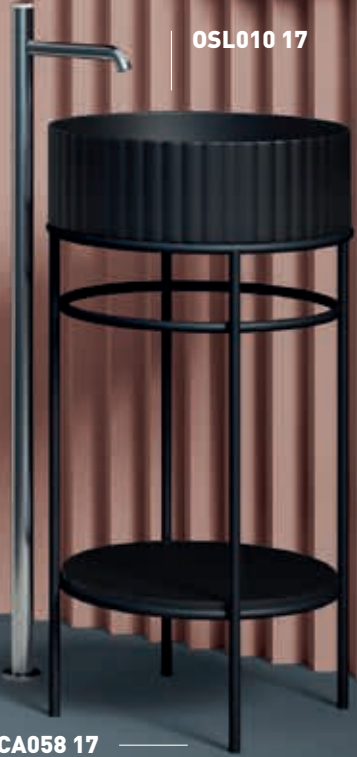
THV001 17  
+ THA001 81

THB001 17

ACS014 17



OSL010 17




ACA058 17  
+ TFC005 17

## THE FIRST EDGELESS RANGE

EDGELESS

Prima serie di sanitari a bordo fino con estetica unica ed innovativa depositata (004106912-0001 e 0002) e bacino più grande a parità di dimensioni.

First-ever series of thin rim sanitary-ware with a unique and revolutionary patented aesthetics (004106912-0001 e 0002) and bigger bowl in same dimensions.




-----  
dimensione approssimativa bacino standard  
rough dimensions of standard bowl

## EDGELESS + RIMLESS WC

RIMLESS

La tecnologia rimless, con la conseguente eliminazione della brida, permette di togliere la camera ceramica e ridurre il bordo al minimo, ottenendo un'estetica ancora più minimal.

Without the rim, this technology allows the elimination of the ceramic chamber and the reduction of edge for enhanced minimal and clean aesthetics.



The One Video

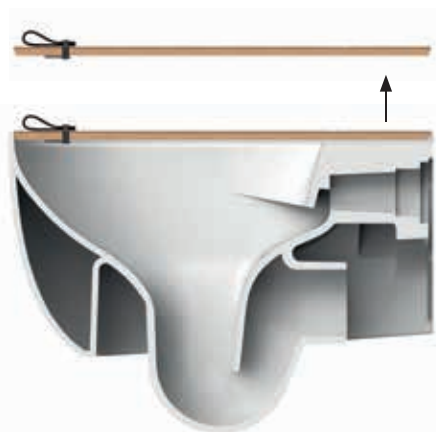
# HINGELESS SEAT

HINGELESS

*patent pending*

La tecnologia Wood-skin® permette di ricavare il sedile dalla fresatura di un'unica lastra composta da due strati di materiale (PMMA e HPL / tranciato legno) inframezzati da un tessuto polimerico tecnico ad alta resistenza (resistenza a trazione ~50N/cm).


The Wood-skin® technology allows the creation of the seat cover through the milling of a unique sheet composed of two external layers (PMMA and HPL / multi-laminar wood veneer) with another highly resistant polymeric layer between them (traction resistance ~50N/cm).



1

sedile ultra sottile (10mm)  
senza cerniere

ultra slim seat (10mm)  
with NO hinges



2

sedile incassato e continuo  
fino a parete che evidenzia il bordo fino

the back to wall inset seat  
highlights the thin rim

3

sgancio rapido  
per una pulizia totale

easy take off  
for a total cleaning



The One Video


# THE ONE/VARIATIONS

Cartelle colori alle pag. 32-39  
Color charts at pages 32-39

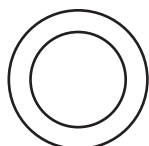
*colori e finiture - colors and finishes...*

## CLASSIC

Ceramica / Ceramic



bianco lucido  
glossy white  
cod. 01



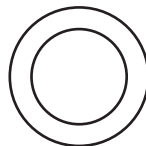
bianco matt  
matt white  
cod. 05



nero matt  
matt black  
cod. 17

## WC SEAT

Wood-skin®



bianco matt  
matt white  
cod. 80



nero matt  
matt black  
cod. 81



rovere  
oak  
cod. 82

# THE ONE/OVERVIEW



schede tecniche  
technical drawing



the Rimless



schede tecniche  
technical drawing

	colore	codice	kg	pz. pallet Italia	pz. pallet Export	euro
<b>THE ONE   52 x 35</b>		<b>THV001 01;00</b>	17	12	20	<b>483</b>
vaso sospeso Senza Brida + kit di fissaggio		<b>THV001 05;00</b>	17	12	20	<b>725</b>
<i>wall-hung Rimless WC + fitting system kit</i>		<b>THV001 17;00</b>	17	12	20	<b>725</b>

riduttore di flusso di scarico per WC	<b>ACA064</b>	-	-	-	<b>13</b>
---------------------------------------	---------------	---	---	---	-----------

*plug for reducing water flow*

staffe di fissaggio per sospesi fischer	<b>ACA016</b>	4	-	-	<b>58</b>
---	---------------	---	---	---	-----------

*fitting system kit for wall-hung*

<b>THE ONE   52 x 35</b>		<b>THB001 01;00</b>	17	12	20	<b>483</b>
bidet sospeso 1 foro + kit di fissaggio		<b>THB001 05;00</b>	17	12	20	<b>725</b>
<i>wall-hung bidet 1 hole + fitting system kit</i>		<b>THB001 17;00</b>	17	12	20	<b>725</b>

sifone ridotto - <i>reduced siphon</i>	<b>ACA021</b>	1	-	-	<b>98</b>
--	---------------	---	---	---	-----------

staffe di fissaggio per sospesi fischer	<b>ACA016</b>	4	-	-	<b>58</b>
---	---------------	---	---	---	-----------

*fitting system kit for wall-hung*



	colore	codice	kg	pz. pallet Italia	pz. pallet Export	euro
<b>THE ONE</b>		<b>THA001 80</b>	3	-	-	<b>345</b>

sedile sgancio rapido hi-tech per WC finitura bianco matt

*hi-tech easy take off WC seat in matt white finish*

		<b>THA001 81</b>	3	-	-	<b>345</b>
--	--	------------------	---	---	---	------------

sedile sgancio rapido hi-tech per WC finitura nero matt

*hi-tech easy take off WC seat in matt black finish*

		<b>THA001 82</b>	3	-	-	<b>345</b>
--	--	------------------	---	---	---	------------

sedile sgancio rapido hi-tech per WC finitura rovere

*hi-tech easy take off WC seat in oak finish*



schede tecniche  
technical drawing

		<b>ACA036</b>	0,3	-	-	<b>75</b>
--	--	---------------	-----	---	---	-----------

piletta universale up & down con tappo in ceramica

		<b>ACA038 05; 00</b>	0,3	-	-	<b>81</b>
--	--	----------------------	-----	---	---	-----------

*up & down universal drain with ceramic cover*

		<b>ACA038 17; 00</b>	0,3	-	-	<b>81</b>
--	--	----------------------	-----	---	---	-----------

		<b>ACA032</b>	0,3	-	-	<b>69</b>
--	--	---------------	-----	---	---	-----------

piletta universale up & down cromo

*chrome up & down drain*



# ATELIER

*Sanitaryware & Washbasins Collection*

Viviamo in un mondo fantastico, in un mondo complesso caratterizzato da forti contrasti e contraddizioni. Guardiamo avanti ma siamo legati al passato. Sposiamo l'innovazione tecnologica ma siamo fedeli ad odori e sapori del passato. Melting pot e vintage sono le parole chiave che al meglio si addicono alla collezione Atelier... Appunto un atelier, un laboratorio dove presente e passato si incontrano per creare una collezione minimal-retró, caratterizzata dalla linearità delle sue forme e dalla presenza del bordo fino che si contrappongono alla iconicità e alla rotondità del suo profilo.

We live in a fantastic, many-sided world characterized by sharp contrasts and contradictions. We look at the future with a foot in the past.

We like to be technologically advanced but faithful to history.

"Melting pot" and "vintage" are the keywords for the Atelier collection, a collection where past and present perfectly blend and create Minimal-Retró lines. Linearity and thin rims in contrast with iconicity and rotundities of this creation.



Collezione Atelier  
Collection Atelier



ATL001 05

ACA058 05  
+ TFC005 05

ATB001 05

ATV001 05  
+ AZA001 05



ATB001 05



ATV001 05  
+ AZA001 05

ATELIER



**ATV002 05**  
**+ AZA001 05**

**ATB002 05**

**ATELIER**

ATL001 05



ACA058 17  
+ TFA002 17

ATELIER

ATL002 01



ATELIER

ATL001 96




ATL002 88



## MOODBOARD MATERIALS

La parola chiave è versatilità! Abbiamo pensato a una collezione di finiture e colori in grado di interpretare stili diversi. In questo senso è la palette ideale per chi, in questi mesi difficili, vuole ripensare la casa con un nuovo progetto del colore. Abbiamo guardato al benessere abitativo, al comfort che una superficie colorata è in grado di trasmettere.

The key word is versatility! We have created a collection of finishes and colour for interpreting different styles. This is the ideal colour palette for those who - during this difficult period - would like to re-interpret the house through a new colour project. Our aim is the home wellness, the comfort conveyed by a coloured surface.




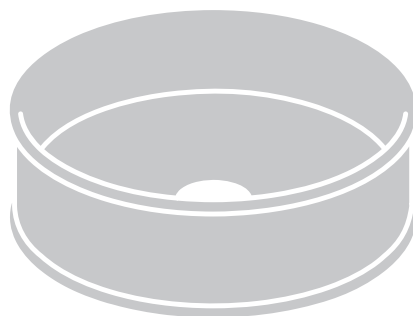


## MARMI & GRANIGLIE /SYSTEM

L'uso dei colori e delle textures, sia lucide che opache, è stato pensato appositamente ai fini della valorizzazione dei lavabi da appoggio della collezione Atelier, perchè è parte fondamentale della progettazione. Le tonalità introdotte da The.Artceram per i propri prodotti provengono da un'attenta analisi dei materiali naturali, che conferiscono all'ambiente bagno una particolare armonia.

I lavabi tondo ed ovale, realizzati nelle diverse finiture, ne vedono esaltate le loro forme e si differenziano visivamente, provocando sensazioni diverse alcune volte anche inaspettate!

The use of colours and textures, both glossy and matt, is the main feature that characterizes and enhances the countertop washbasins of Atelier collection, being a fundamental element of the whole project.  
The various shades of colours introduced by The.Artceram on its products are at the base of a careful analysis of natural materials that give harmony to the bathroom environment.  
Oval and round washbasins, with their various finishes, enhance their silhouettes and are visually different, provoking many unexpected feelings!



applicazione solo sui lavabi tondo e ovale  
finish applied only on round and oval washbasins

# MARMI & GRANIGLIE / VARIATIONS

Cartelle colori alle pag. 32-39  
Color charts at pages 32-39

*colori e finiture - colors and finishes...*

## MARMI / MARBLES

Lucidi / Glossy



portoro gold  
portoro gold  
cod. 48



bronze amani  
bronze amani  
cod. 49



verde issogne  
green issogne  
cod. 50



calacatta  
calacatta  
cod. 94



carrara  
carrara  
cod. 47



onice  
onyx  
cod. 46

## MARMI / MARBLES


Opachi / Matt




travertino  
travertine  
cod. 45

## GRANIGLIE / GRIT


Opachi / Matt




menta  
mint  
cod. 95



nuvola  
cloud  
cod. 96



fard  
fard  
cod. 97



basalto  
basalt  
cod. 98




terrazzo scuro  
dark terrazzo  
cod. 88



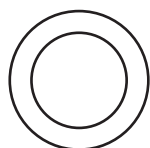
terrazzo chiaro  
light terrazzo  
cod. 89

*colori e finiture - colors and finishes...*

## CLASSIC



bianco lucido  
glossy white  
cod. 01




bianco matt  
matt white  
cod. 05



nero matt  
matt black  
cod. 17


## MATT COLORS



grigio oliva  
grey olive  
cod. 15




verde foresta  
green foresta  
cod. 43




blu avio  
blue avio  
cod. 38




verde salvia  
green salvia  
cod. 44




marrone tortora  
brown tortora  
cod. 40



ghiaia  
gravel  
cod. 60



marrone matera  
brown matera  
cod. 41



sabbia  
sand  
cod. 59

# ATELIER/OVERVIEW



## ATELIER | 37 x 52

vaso sospeso Senza Brida  
+ kit di fissaggio

*wall-hung Rimless WC  
+ fitting system kit*



schede tecniche  
*technical drawing*



the Rimless

colore	codice	kg	pz. pallet Italia	pz. pallet Export	euro
	<b>ATV001 01;00</b>	21	12	20	<b>403</b>
	<b>ATV001 05;00</b>	21	12	20	<b>587</b>
	<b>ATV001 17;00</b>	21	12	20	<b>587</b>
	<b>ATV001 15;00</b>	21	12	20	<b>587</b>
	<b>ATV001 38;00</b>	21	12	20	<b>587</b>
	<b>ATV001 40;00</b>	21	12	20	<b>587</b>
	<b>ATV001 41;00</b>	21	12	20	<b>587</b>
	<b>ATV001 43;00</b>	21	12	20	<b>587</b>
	<b>ATV001 44;00</b>	21	12	20	<b>587</b>
	<b>ATV001 60;00</b>	21	12	20	<b>587</b>
	<b>ATV001 59;00</b>	21	12	20	<b>587</b>

MATT COLORS

riduttore di flusso di scarico  
per WC

**ACA064**

- - - 13

*plug for reducing water flow*

staffe di fissaggio per sospesi  
fischer

**ACA016**

4 - - 58

*fitting system kit for wall-hung*



## ATELIER | 37 x 52

bidet sospeso 1 foro  
+ kit di fissaggio

*wall-hung bidet 1 hole  
+ fitting system kit*



schede tecniche  
technical drawing

colore	codice	kg	pz. pallet Italia	pz. pallet Export	euro
	<b>ATB001 01;00</b>	19	12	20	<b>403</b>
	<b>ATB001 05;00</b>	19	12	20	<b>587</b>
	<b>ATB001 17;00</b>	19	12	20	<b>587</b>
	<b>ATB001 15;00</b>	19	12	20	<b>587</b>
	<b>ATB001 38;00</b>	19	12	20	<b>587</b>
	<b>ATB001 40;00</b>	19	12	20	<b>587</b>
	<b>ATB001 41;00</b>	19	12	20	<b>587</b>
	<b>ATB001 43;00</b>	19	12	20	<b>587</b>
	<b>ATB001 44;00</b>	19	12	20	<b>587</b>
	<b>ATB001 60;00</b>	19	12	20	<b>587</b>
	<b>ATB001 59;00</b>	19	12	20	<b>587</b>

MATT COLORS

sifone ridotto - <i>reduced siphon</i>	<b>ACA021</b>	1	-	-	<b>98</b>
--	---------------	---	---	---	-----------

staffe di fissaggio per sospesi fischer	<b>ACA016</b>	4	-	-	<b>58</b>
--	---------------	---	---	---	-----------

*fitting system kit for wall-hung*



## ATELIER | 37 x 52

vaso terra filomuro Senza Brida  
+ kit di fissaggio e raccordo  
inclusi

*back to wall Rimless WC  
+ fitting system kit + pipe*



schede tecniche  
technical drawing



the Rimless



fissaggio invisibile  
hidden fixing

colore	codice	kg	pz. pallet Italia	pz. pallet Export	euro
	<b>ATV002 01;00</b>	26	10	20	<b>403</b>
	<b>ATV002 05;00</b>	26	10	20	<b>587</b>
	<b>ATV002 17;00</b>	26	10	20	<b>587</b>
	<b>ATV002 15;00</b>	26	10	20	<b>587</b>
	<b>ATV002 38;00</b>	26	10	20	<b>587</b>
	<b>ATV002 40;00</b>	26	10	20	<b>587</b>
	<b>ATV002 41;00</b>	26	10	20	<b>587</b>
	<b>ATV002 43;00</b>	26	10	20	<b>587</b>
	<b>ATV002 44;00</b>	26	10	20	<b>587</b>
	<b>ATV002 60;00</b>	26	10	20	<b>587</b>
	<b>ATV002 59;00</b>	26	10	20	<b>587</b>

MATT COLORS

riduttore di flusso di scarico  
per WC

**ACA064**

-

-

-

13

*plug for reducing water flow*



### ATELIER | 37 x 52

bidet terra filomuro 1 foro  
+ kit di fissaggio

*back to wall bidet 1 hole  
+ fitting system kit*



schede tecniche  
technical drawing



fissaggio invisibile  
hidden fixing

colore	codice	kg	pz. pallet Italia	pz. pallet Export	euro
	<b>ATB002 01;00</b>	20	10	20	<b>403</b>
	<b>ATB002 05;00</b>	20	10	20	<b>587</b>
	<b>ATB002 17;00</b>	20	10	20	<b>587</b>
	<b>ATB002 15;00</b>	20	10	20	<b>587</b>
	<b>ATB002 38;00</b>	20	10	20	<b>587</b>
	<b>ATB002 40;00</b>	20	10	20	<b>587</b>
	<b>ATB002 41;00</b>	20	10	20	<b>587</b>
	<b>ATB002 43;00</b>	20	10	20	<b>587</b>
	<b>ATB002 44;00</b>	20	10	20	<b>587</b>
	<b>ATB002 60;00</b>	20	10	20	<b>587</b>
	<b>ATB002 59;00</b>	20	10	20	<b>587</b>

MATT COLORS



### ATELIER/AZULEY

seduta per WC frizionata,  
cerniera cromo

*soft-close WC seat,  
chrome hinge*

	<b>AZA001 01;71</b>	3,7	-	-	<b>173</b>
	<b>AZA001 05;71</b>	3,7	-	-	<b>265</b>
	<b>AZA001 17;71</b>	3,7	-	-	<b>265</b>
	<b>AZA001 15;71</b>	3,7	-	-	<b>265</b>
	<b>AZA001 38;71</b>	3,7	-	-	<b>265</b>
	<b>AZA001 40;71</b>	3,7	-	-	<b>265</b>
	<b>AZA001 41;71</b>	3,7	-	-	<b>265</b>
	<b>AZA001 43;71</b>	3,7	-	-	<b>265</b>
	<b>AZA001 44;71</b>	3,7	-	-	<b>265</b>
	<b>AZA001 60;71</b>	3,7	-	-	<b>265</b>
	<b>AZA001 59;71</b>	3,7	-	-	<b>265</b>

MATT COLORS



## ATELIER | Ø44

lavabo appoggio  
countertop washbasin



schede tecniche  
technical drawing

i lavabi con le finiture marmi e graniglie hanno la piletta up & down in ceramica tono su tono inclusa nel prezzo

*the washbasins with marble and grit finishes have their matching up & down ceramic drain included in the price*

colore	codice	kg	pz. pallet Italia	pz. pallet Export	euro
	<b>ATL001 01;00</b>	9	20	40	<b>276</b>
	<b>ATL001 05;00</b>	9	20	40	<b>414</b>
	<b>ATL001 17;00</b>	9	20	40	<b>414</b>
	<b>ATL001 15;00</b>	9	20	20	<b>414</b>
	<b>ATL001 38;00</b>	9	20	40	<b>414</b>
	<b>ATL001 40;00</b>	9	20	40	<b>414</b>
	<b>ATL001 41;00</b>	9	20	40	<b>414</b>
	<b>ATL001 43;00</b>	9	20	40	<b>414</b>
	<b>ATL001 44;00</b>	9	20	40	<b>414</b>
	<b>ATL001 60;00</b>	9	20	40	<b>414</b>
	<b>ATL001 59;00</b>	9	20	40	<b>414</b>
	<b>ATL001 48;00</b>	9	20	40	<b>679</b>
	<b>ATL001 49;00</b>	9	20	40	<b>679</b>
	<b>ATL001 50;00</b>	9	20	40	<b>679</b>
	<b>ATL001 94;00</b>	9	20	40	<b>679</b>
	<b>ATL001 47;00</b>	9	20	40	<b>679</b>
	<b>ATL001 46;00</b>	9	20	40	<b>679</b>
	<b>ATL001 45;00</b>	9	20	40	<b>679</b>
	<b>ATL001 95;00</b>	9	20	40	<b>679</b>
	<b>ATL001 96;00</b>	9	20	40	<b>679</b>
	<b>ATL001 97;00</b>	9	20	40	<b>679</b>
	<b>ATL001 98;00</b>	9	20	40	<b>679</b>
	<b>ATL001 88;00</b>	9	20	40	<b>679</b>
	<b>ATL001 89;00</b>	9	20	40	<b>679</b>

MATT COLORS

MARMI / MARBLES

GRANIGLIE / GRITS





## ATELIER | 60 x 40

lavabo appoggio

countertop washbasin



schede tecniche  
technical drawing

i lavabi con le finiture marmi e graniglie hanno la piletta up & down in ceramica tono su tono inclusa nel prezzo

*the washbasins with marble and grit finishes have their matching up & down ceramic drain included in the price*

colore	codice	kg	pz. pallet Italia	pz. pallet Export	euro
	<b>ATL002 01;00</b>	12	18	36	299
	<b>ATL002 05;00</b>	12	18	36	449
	<b>ATL002 17;00</b>	12	18	36	449
	<b>ATL002 15;00</b>	12	18	36	449
	<b>ATL002 38;00</b>	12	18	36	449
	<b>ATL002 40;00</b>	12	18	36	449
	<b>ATL002 41;00</b>	12	18	36	449
	<b>ATL002 43;00</b>	12	18	36	449
	<b>ATL002 44;00</b>	12	18	36	449
	<b>ATL002 60;00</b>	12	18	36	449
	<b>ATL002 59;00</b>	12	18	36	449
	<b>ATL002 48;00</b>	12	18	36	702
	<b>ATL002 49;00</b>	12	18	36	702
	<b>ATL002 50;00</b>	12	18	36	702
	<b>ATL002 94;00</b>	12	18	36	702
	<b>ATL002 47;00</b>	12	18	36	702
	<b>ATL002 46;00</b>	12	18	36	702
	<b>ATL002 45;00</b>	12	18	36	702
	<b>ATL002 95;00</b>	12	18	36	702
	<b>ATL002 96;00</b>	12	18	36	702
	<b>ATL002 97;00</b>	12	18	36	702
	<b>ATL002 98;00</b>	12	18	36	702
	<b>ATL002 88;00</b>	12	18	36	702
	<b>ATL002 89;00</b>	12	18	36	702

MATT COLORS

MARMI / MARBLES

GRANIGLIE / GRITS



piletta universale up & down  
con tappo in ceramica

*up & down universal drain with  
ceramic cover for washbasins*

colore	codice	kg	pz. pallet Italia	pz. pallet Export	euro
	<b>ACA036</b>	0,3	-	-	<b>75</b>
	<b>ACA038 05; 00</b>	0,3	-	-	<b>81</b>
	<b>ACA038 17; 00</b>	0,3	-	-	<b>81</b>
	<b>ACA038 15; 00</b>	0,3	-	-	<b>81</b>
	<b>ACA038 38; 00</b>	0,3	-	-	<b>81</b>
	<b>ACA038 40; 00</b>	0,3	-	-	<b>81</b>
	<b>ACA038 41; 00</b>	0,3	-	-	<b>81</b>
	<b>ACA038 43; 00</b>	0,3	-	-	<b>81</b>
	<b>ACA038 44; 00</b>	0,3	-	-	<b>81</b>
	<b>ACA038 60; 00</b>	0,3	-	-	<b>81</b>
	<b>ACA038 59; 00</b>	0,3	-	-	<b>81</b>

MATT COLORS



piletta universale Pop  
con troppopieno integrato

*Pop universal drain  
with integral overflow*

	<b>ACA061 71</b>	0,5	-	-	<b>173</b>
	<b>ACA061 05</b>	0,5	-	-	<b>196</b>
	<b>ACA061 17</b>	0,5	-	-	<b>196</b>



piletta universale lavabo  
up & down cromo

*chrome up & down drain  
for washbasin*

	<b>ACA032</b>	0,3	-	-	<b>69</b>
--	---------------	-----	---	---	-----------



# JAZZ

*Sanitaryware & Washbasins Collection*



ACS014

ACS013

JZL004 01  
+JZC003 01



Collezione Jazz  
Collection Jazz

**ADI** ADI ASSOCIAZIONE  
PER IL DISEGNO  
INDUSTRIALE  
DELEGAZIONE LAZIO



JZB001 01

JZV001 01  
+ JZA006 01



JZV001 01  
+ JZA006 01

JZB001 01



ACS013

JZL004 01 ———  
+JZC003 01

JAZZ

JZB002 01

JZV002 01  
+ JZA006 01

JAZZ



JAZZ





JZV003 01  
+ JZA006 01  
+ JZC001 01

JZB002 01

ACS017 05

JZL002 01





ACS017 05

JZL002 01

JAZZ

## JAZZ / OVERVIEW



### JAZZ | 36 x 54

vaso sospeso + kit di fissaggio

*wall-hung WC  
+ fitting system kit*

colore    codice    kg    pz. pallet Italia    pz. pallet Export    euro

○ **JZV001 01;00** 23 12 20 **420**



schede tecniche  
technical drawing

staffe di fissaggio per sospesi  
fischer  
*fitting system kit for wall-hung*

**ACA016** 4 - - **58**



### JAZZ | 36 x 54

bidet sospeso 1 foro  
+ kit di fissaggio

*wall-hung bidet 1 hole  
+ fitting system kit*

○ **JZB001 01;00** 19 6 9 **420**



schede tecniche  
technical drawing

sifone ridotto - *reduced siphon*

**ACA021** 1 - - **98**

staffe di fissaggio per sospesi  
fischer  
*fitting system kit for wall-hung*

**ACA016** 4 - - **58**



### JAZZ | 36 x 54

vaso terra filomuro  
+ kit di fissaggio  
+ raccordo di scarico

*back to wall WC + fitting  
system kit + pipe*

○ **JZV002 01;00** 25 10 20 **420**



schede tecniche  
technical drawing



### JAZZ | 36 x 54

bidet terra filomuro 1 foro  
+ kit di fissaggio

*back to wall bidet 1 hole  
+ fitting system kit*

colore	codice	kg	pz. pallet Italia	pz. pallet Export	euro
--------	--------	----	-------------------	-------------------	------

○	<b>JZB002 01;00</b>	24	10	20	<b>420</b>
---	---------------------	----	----	----	------------



schede tecniche  
technical drawing



### JAZZ | 36 x 69

vaso monoblocco filomuro  
+ kit di fissaggio + raccordo  
di scarico

*close-coupled back to wall WC  
+ fitting system + pipe*

○	<b>JZV003 01;00</b>	34	6	9	<b>506</b>
---	---------------------	----	---	---	------------



schede tecniche  
technical drawing



### JAZZ | 34 x 53

cassetta monoblocco

*ceramic cistern*

○	<b>JZC001 01;00</b>	12	6	9	<b>201</b>
---	---------------------	----	---	---	------------

cisterna in pvc con dispositivo  
di scarico doppio flusso geberit  
cromo

*geberit plastic cistern with waste  
system double flow chrome*

●	<b>ACA006 71</b>	5	-	-	<b>207</b>
---	------------------	---	---	---	------------



**JAZZ**

seduta per WC frizionata,  
cerniera cromo

*soft-close WC seat, chrome hinge*

colore	codice	kg	pz. pallet Italia	pz. pallet Export	euro
○	<b>JZA006 01;71</b>	3,7	-	-	173



**JAZZ | 60 x 40**

lavabo appoggio

*countertop washbasin*

○	<b>JZL002 01;00</b>	9	20	40	276
---	---------------------	---	----	----	-----



schede tecniche  
technical drawing



**JAZZ | 70 x 49**

lavabo 1 foro (predisposto  
3 fori) sospeso/da colonna  
+ kit di fissaggio

*wall-hung/for column  
washbasin 1 hole with  
arrangement for 3 holes  
+ fitting system*

○	<b>JZL004 01;00</b>	17	12	20	299
---	---------------------	----	----	----	-----



schede tecniche  
technical drawing

**JAZZ | 23 x 23 h 70**

colonna per lavabo 70

*column for washbasin 70*

○	<b>JZC003 01;00</b>	12	14	27	219
---	---------------------	----	----	----	-----



piletta universale lavabo  
up & down con tappo  
in ceramica

*up & down universal drain  
with ceramic cover for  
washbasins*

colore	codice	kg	pz. pallet Italia	pz. pallet Export	euro
○	<b>ACA036</b>	0,3	-	-	<b>75</b>



piletta universale lavabo  
up & down cromo

*chrome up & down drain  
for washbasin*

	<b>ACA032</b>	0,3	-	-	<b>69</b>
--	---------------	-----	---	---	-----------



piletta universale Pop  
con troppopieno integrato

*Pop universal drain  
with integral overflow*

	<b>ACA061 71</b>	0,5	-	-	<b>173</b>
--	------------------	-----	---	---	------------

# CIVITAS

## *Sanitaryware & Washbasins Collection*

Civitas ridisegna il modello della colonna classica, icona architettonica portante, dandone una versione dal design raffinato e contemporaneo, applicato alla ceramica sanitaria. Curve e superfici ben proporzionate definiscono lo spazio in verticale. La base di forma ottagonale è caratterizzata da fasce sagomate lisce con funzione decorativa a sostegno della colonna in ceramica, vero elemento caratterizzante la collezione, su cui è appoggiato il morbido catino ovale.

Un progetto ispirato ai valori della memoria e della tradizione, per una collezione senza tempo.

Civitas restyles the conception of the classical column, supporting architectural icon, by refining it and making it much more contemporary compared to what is known in the ceramic field. Balanced lines and surfaces define the vertical space. The octagonal base is characterized by smooth, shaped lines decorating the ceramic column which is the hallmark of this collection topped with a smooth oval basin. Past values and tradition are at the base of this evergreen collection.



Collezione Civitas  
*Collection Civitas*



— CIL001 01  
+ CIC001 01

CIVITAS



ACS016 05



CIL001 01  
+ CIC001 01



CIV001 01  
+ CIA001 01



CIB001 01

CIVITAS



CIV001 01  
+ CIA010 01

CIB001 01

CIVITAS



ACS016 05

CIL002 01  
+ CIC002 01

ACS016 05



CIL002 01  
+ CIC002 01



CIV002 01  
+ CIC007 01

CIB002 01

CIVITAS



CIL002 01  
+ CIA005 71



CIVITAS

# CIVITAS SYSTEM

I lavabi Civitas possono essere completati da pratiche strutture metalliche pensate ad hoc!  
La struttura Quadra nasce dalla necessità di aggiornare il linguaggio estetico di questo elemento, non una semplice variazione decorativa o formale, ma una vera e propria innovazione paradigmatica. Lo studio fatto sul giunto pressofuso permette di avere diverse tipologie di "allestimento" e di dimensioni, un design ricercato e non banale per una collezione dall'estrema semplicità compositiva che risolve con originalità le più svariate esigenze funzionali.

Civitas washbasins are completed by practical ad-hoc metal structures!  
The Quadra structure was designed to update the aesthetical language of this element, not just through a simple decorative ad formal variation but through an exemplary innovation.

The careful study on die cast joint allows to have various types of fittings and dimensions, not a trivial idea but a refined design on a collection characterized by an extremely simple composition that aims to originally meet any functional demand.

## QUADRA STRUCTURE

L. 68 - 90 cm

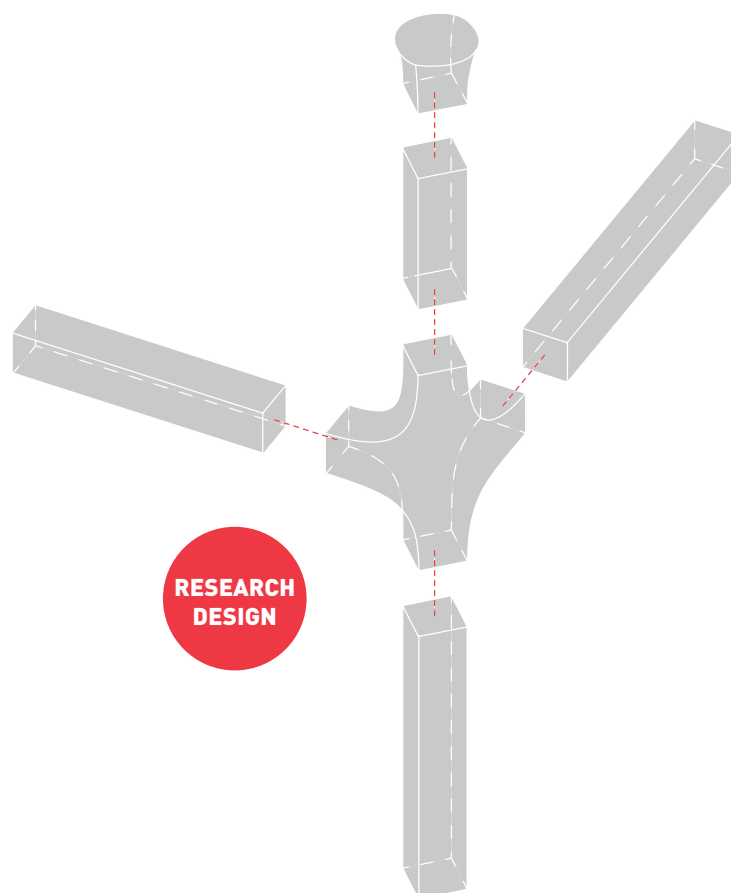
vuota / empty



con griglia / with grate shelf



con vetro / with glass





## CIVITAS SYSTEM

Con un design studiato più classico e discreto, la struttura Tonda appare maggiormente slanciata grazie alla conformazione delle gambe. Questa 2^ variante creata per le strutture Civitas è disponibile solo sulla consolle 90. Le diverse configurazioni sono ottenute mediante semplice piegatura del tubolare metallico, che è elemento strutturale ma anche pratico portasciugamani integrato. La struttura si completa con un piano di appoggio inferiore, disponibile in vetro o griglia; e come la precedente è declinata nelle 3 varianti cromatiche metalliche a disposizione.


Thanks to a refined and discrete careful study, the Tonda structure has a sleek look due to the shape of its legs. This alternative solution of Civitas structures is available only for the consolle 90. The various setups can be obtained through the bending of the metal tube which is a structural element turning into a practical integrated towel holder. The structure is completed by a bottom top, glass or metal grid; like the other structures, 3 different metal colours are available.



### METALS



cromato  
chrome  
cod. 71



oro rosa  
pink gold  
cod. 77



oro  
gold  
cod. 73

CIA008 77

CIL002 01

CIA009 77

CIVITAS







CIV002 01  
+ CIA010 01



CIB002 01



ACW003 01

CIB002 01

CIV002 01  
+ CIA010 01

CIVITAS



CIB002 01



CIC009 01

CIV004 01




ACW003 01



CIVITAS

*colori e finiture - colors and finishes...*

## CLASSIC




bianco lucido  
glossy white  
cod. 01




nero lucido  
glossy black  
cod. 03


## GLOSSY COLORS




rosè  
rosè  
cod. 61




biscotto  
biscuit  
cod. 62



cotone  
cotton  
cod. 63



lichene  
lichen  
cod. 64



celeste  
pale blue  
cod. 65

## METALS



cromato  
chrome  
cod. 71



oro rosa  
pink gold  
cod. 77



oro  
gold  
cod. 73

## CIVITAS/OVERVIEW



### CIVITAS | 36 x 54

vaso sospeso + kit di fissaggio

*wall-hung WC + fitting system kit*



*schede tecniche  
technical drawing*

colore	codice	kg	pz. pallet Italia	pz. pallet Export	euro
	<b>CIV001 01;00</b>	21	12	20	<b>397</b>
	<b>CIV001 03;00</b>	21	12	20	<b>598</b>
	<b>CIV001 61;00</b>	21	12	20	<b>598</b>
	<b>CIV001 62;00</b>	21	12	20	<b>598</b>
	<b>CIV001 63;00</b>	21	12	20	<b>598</b>
	<b>CIV001 64;00</b>	21	12	20	<b>598</b>
	<b>CIV001 65;00</b>	21	12	20	<b>598</b>

GLOSSY COLORS



### CIVITAS | 36 x 54

bidet sospeso + kit di fissaggio solo 1 foro

*wall-hung WC + fitting system kit just 1 hole*



*schede tecniche  
technical drawing*

	<b>CIB001 01;00</b>	18	12	20	<b>397</b>
	<b>CIB001 03;00</b>	18	12	20	<b>598</b>
	<b>CIB001 61;00</b>	18	12	20	<b>598</b>
	<b>CIB001 62;00</b>	18	12	20	<b>598</b>
	<b>CIB001 63;00</b>	18	12	20	<b>598</b>
	<b>CIB001 64;00</b>	18	12	20	<b>598</b>
	<b>CIB001 65;00</b>	18	12	20	<b>598</b>

GLOSSY COLORS

sifone ridotto - *reduced siphon*

**ACA021** 1 - - **98**

staffe di fissaggio per sospesi fischer  
*fitting system kit for wall-hung*

**ACA016** 4 - - **58**



**CIVITAS | 36 x 54**

vaso terra scarico "S"  
+ kit di fissaggio

*WC with floor drain  
+ fitting system kit*



schede tecniche  
technical drawing

colore	codice	kg	pz. pallet Italia	pz. pallet Export	euro
--------	--------	----	-------------------	-------------------	------

	<b>CIV002 01;00</b>	19	10	20	<b>397</b>
--	---------------------	----	----	----	------------

	<b>CIV002 03;00</b>	19	10	20	<b>598</b>
--	---------------------	----	----	----	------------

	<b>CIV002 61;00</b>	19	10	20	<b>598</b>
--	---------------------	----	----	----	------------

	<b>CIV002 62;00</b>	19	10	20	<b>598</b>
--	---------------------	----	----	----	------------

	<b>CIV002 63;00</b>	19	10	20	<b>598</b>
--	---------------------	----	----	----	------------

	<b>CIV002 64;00</b>	19	10	20	<b>598</b>
--	---------------------	----	----	----	------------

	<b>CIV002 65;00</b>	19	10	20	<b>598</b>
--	---------------------	----	----	----	------------

GLOSSY COLORS



**CIVITAS | 36 x 54**

vaso terra scarico "P"  
+ kit di fissaggio

*WC with wall drain  
+ fitting system kit*



schede tecniche  
technical drawing

	<b>CIV003 01;00</b>	19	10	20	<b>397</b>
--	---------------------	----	----	----	------------

	<b>CIV003 03;00</b>	19	10	20	<b>598</b>
--	---------------------	----	----	----	------------

	<b>CIV003 61;00</b>	19	10	20	<b>598</b>
--	---------------------	----	----	----	------------

	<b>CIV003 62;00</b>	19	10	20	<b>598</b>
--	---------------------	----	----	----	------------

	<b>CIV003 63;00</b>	19	10	20	<b>598</b>
--	---------------------	----	----	----	------------

	<b>CIV003 64;00</b>	19	10	20	<b>598</b>
--	---------------------	----	----	----	------------

	<b>CIV003 65;00</b>	19	10	20	<b>598</b>
--	---------------------	----	----	----	------------

GLOSSY COLORS



### CIVITAS | 36 x 54

bidet terra 1 foro (predisposto tre fori) + kit di fissaggio

*floor bidet 1 hole with arrangement for 3 holes + fitting system kit*



schede tecniche  
technical drawing

colore	codice	kg	pz. pallet Italia	pz. pallet Export	euro
	<b>CIB002 01;00</b>	18	10	20	<b>397</b>
	<b>CIB002 03;00</b>	18	10	20	<b>598</b>
	<b>CIB002 61;00</b>	18	10	20	<b>598</b>
	<b>CIB002 62;00</b>	18	10	20	<b>598</b>
	<b>CIB002 63;00</b>	18	10	20	<b>598</b>
	<b>CIB002 64;00</b>	18	10	20	<b>598</b>
	<b>CIB002 65;00</b>	18	10	20	<b>598</b>

GLOSSY COLORS



### CIVITAS | 36 x 54

vaso monoblocco con scarico universale + kit di fissaggio

*WC with universal drain + fitting system kit*



schede tecniche  
technical drawing

colore	codice	kg	pz. pallet Italia	pz. pallet Export	euro
	<b>CIV004 01;00</b>	22	8	12	<b>472</b>
	<b>CIV004 03;00</b>	22	8	12	<b>684</b>
	<b>CIV004 61;00</b>	22	8	12	<b>684</b>
	<b>CIV004 62;00</b>	22	8	12	<b>684</b>
	<b>CIV004 63;00</b>	22	8	12	<b>684</b>
	<b>CIV004 64;00</b>	22	8	12	<b>684</b>
	<b>CIV004 65;00</b>	22	8	12	<b>684</b>

GLOSSY COLORS












### CIVITAS | 44 x 39

cassetta monoblocco  
con coperchio

*ceramic cistern with cover*

colore	codice	kg	pz. pallet Italia	pz. pallet Export	euro
	<b>CIC009 01;00</b>	14	-	-	219
	<b>CIC009 03;00</b>	14	-	-	322
	<b>CIC009 61;00</b>	14	-	-	322
	<b>CIC009 62;00</b>	14	-	-	322
	<b>CIC009 63;00</b>	14	-	-	322
	<b>CIC009 64;00</b>	14	-	-	322
	<b>CIC009 65;00</b>	14	-	-	322

GLOSSY COLORS

meccanismo di scarico  
universale con pulsante doppio  
flusso, cromo, oro rosa, oro

*double flow discharge  
with button, standard valve  
mechanism, chrome,  
rose gold, gold*

	<b>HEA010 71</b>	1	-	-	98
	<b>HEA010 77</b>	1	-	-	121
	<b>HEA010 73</b>	1	-	-	121










### CIVITAS | 44 x 39

cassetta a zaino con coperchio,  
predisposizione per maniglia

*low level ceramic cistern with  
cover pre-arranged for handle*




schede tecniche  
technical drawing

	<b>CIC007 01;00</b>	14	-	-	219
	<b>CIC007 03;00</b>	14	-	-	322
	<b>CIC007 61;00</b>	14	-	-	322
	<b>CIC007 62;00</b>	14	-	-	322
	<b>CIC007 63;00</b>	14	-	-	322
	<b>CIC007 64;00</b>	14	-	-	322
	<b>CIC007 65;00</b>	14	-	-	322

GLOSSY COLORS

meccanismo scarico  
con maniglia frontale e tubo  
esterno di scarico  
in cromo, oro rosa, oro

*flushing system with front  
handle and flush pipe in chrome,  
rose gold, gold*

	<b>HEA013 71</b>	1	-	-	437
	<b>HEA013 77</b>	1	-	-	483
	<b>HEA013 73</b>	1	-	-	483



## CIVITAS | 44 x 39

cassetta alta con coperchio

*high ceramic cistern with cover*



schede tecniche  
technical drawing

meccanismo di scarico  
con maniglia in ceramica,  
catenella e tubo esterno  
cromo, oro rosa, oro

*flushing system, with ceramic  
pull, chain and flush pipe  
in chrome, rose gold, gold*

pomello ceramica  
per meccanismo di scarico  
HEA013/HEA006

*ceramic knob for flushing  
system HEA013/HEA006*

colore	codice	kg	pz. pallet Italia	pz. pallet Export	euro
--------	--------	----	-------------------	-------------------	------

	<b>CIC006 01;00</b>	14	-	-	219
--	---------------------	----	---	---	-----

	<b>CIC006 03;00</b>	14	-	-	322
--	---------------------	----	---	---	-----

	<b>CIC006 61;00</b>	14	-	-	322
--	---------------------	----	---	---	-----

	<b>CIC006 62;00</b>	14	-	-	322
--	---------------------	----	---	---	-----

	<b>CIC006 63;00</b>	14	-	-	322
--	---------------------	----	---	---	-----

	<b>CIC006 64;00</b>	14	-	-	322
--	---------------------	----	---	---	-----

	<b>CIC006 65;00</b>	14	-	-	322
--	---------------------	----	---	---	-----

	<b>HEA006 71</b>	1	-	-	437
--	------------------	---	---	---	-----

	<b>HEA006 77</b>	1	-	-	483
--	------------------	---	---	---	-----

	<b>HEA006 73</b>	1	-	-	483
--	------------------	---	---	---	-----

	<b>ACA063 01;00</b>	-	-	-	46
--	---------------------	---	---	---	----

	<b>ACA063 03;00</b>	-	-	-	46
--	---------------------	---	---	---	----

	<b>ACA063 61;00</b>	-	-	-	46
--	---------------------	---	---	---	----

	<b>ACA063 62;00</b>	-	-	-	46
--	---------------------	---	---	---	----

	<b>ACA063 63;00</b>	-	-	-	46
--	---------------------	---	---	---	----

	<b>ACA063 64;00</b>	-	-	-	46
--	---------------------	---	---	---	----

	<b>ACA063 65;00</b>	-	-	-	46
--	---------------------	---	---	---	----

GLOSSY COLORS








GLOSSY COLORS



## CIVITAS

seduta per WC frizionata,  
cerniera cromo








*soft-close WC seat,  
chrome hinge*

colore	codice	kg	pz. pallet Italia	pz. pallet Export	euro
	<b>CIA010 01;71</b>	3	-	-	173
	<b>CIA010 03;71</b>	3	-	-	265
	<b>CIA010 61;71</b>	3	-	-	265
	<b>CIA010 62;71</b>	3	-	-	265
	<b>CIA010 63;71</b>	3	-	-	265
	<b>CIA010 64;71</b>	3	-	-	265
	<b>CIA010 65;71</b>	3	-	-	265

GLOSSY COLORS

seduta per WC frizionata,  
cerniera oro rosa








*soft-close WC seat,  
rose gold hinge*

	<b>CIA010 01;77</b>	3	-	-	219
	<b>CIA010 03;77</b>	3	-	-	322
	<b>CIA010 61;77</b>	3	-	-	322
	<b>CIA010 62;77</b>	3	-	-	322
	<b>CIA010 63;77</b>	3	-	-	322
	<b>CIA010 64;77</b>	3	-	-	322
	<b>CIA010 65;77</b>	3	-	-	322

GLOSSY COLORS

seduta per WC frizionata,  
cerniera oro

*soft-close WC seat,  
gold hinge*

	<b>CIA010 01;73</b>	3	-	-	219
	<b>CIA010 03;73</b>	3	-	-	322
	<b>CIA010 61;73</b>	3	-	-	322
	<b>CIA010 62;73</b>	3	-	-	322
	<b>CIA010 63;73</b>	3	-	-	322
	<b>CIA010 64;73</b>	3	-	-	322
	<b>CIA010 65;73</b>	3	-	-	322

GLOSSY COLORS



## CIVITAS | 68 x 50

lavabo sospeso/da colonna  
1 foro (predisposto 3 fori)  
+ kit di fissaggio

*wall-hung/for column  
washbasin 1 hole with  
arrangements for 3 holes  
+ fitting system kit*



schede tecniche  
technical drawing

colore	codice	kg	pz. pallet Italia	pz. pallet Export	euro
	<b>CIL001 01;00</b>	24	12	16	<b>345</b>
	<b>CIL001 03;00</b>	24	12	16	<b>518</b>
	<b>CIL001 61;00</b>	24	12	16	<b>518</b>
	<b>CIL001 62;00</b>	24	12	16	<b>518</b>
	<b>CIL001 63;00</b>	24	12	16	<b>518</b>
	<b>CIL001 64;00</b>	24	12	16	<b>518</b>
	<b>CIL001 65;00</b>	24	12	16	<b>518</b>

GLOSSY COLORS



## CIVITAS

colonna per lavabo 68

*column for washbasin 68*

colore	codice	kg	pz. pallet Italia	pz. pallet Export	euro
	<b>CIC001 01;00</b>	12	14	27	<b>219</b>
	<b>CIC001 03;00</b>	12	14	27	<b>322</b>
	<b>CIC001 61;00</b>	12	14	27	<b>322</b>
	<b>CIC001 62;00</b>	12	14	27	<b>322</b>
	<b>CIC001 63;00</b>	12	14	27	<b>322</b>
	<b>CIC001 64;00</b>	12	14	27	<b>322</b>
	<b>CIC001 65;00</b>	12	14	27	<b>322</b>

GLOSSY COLORS



### CIVITAS | 90 x 50

consolle 1 foro (predisposto  
tre fori) + kit di fissaggio

*consolle 1 hole  
with arrangement  
for 3 holes  
+ fitting system kit*



schede tecniche  
technical drawing

colore	codice	kg	pz. pallet Italia	pz. pallet Export	euro
	<b>CIL002 01;00</b>	40	8	9	<b>483</b>
	<b>CIL002 03;00</b>	40	8	9	<b>725</b>
	<b>CIL002 61;00</b>	40	8	9	<b>725</b>
	<b>CIL002 62;00</b>	40	8	9	<b>725</b>
	<b>CIL002 63;00</b>	40	8	9	<b>725</b>
	<b>CIL002 64;00</b>	40	8	9	<b>725</b>
	<b>CIL002 65;00</b>	40	8	9	<b>725</b>

GLOSSY COLORS



### CIVITAS

coppia gambe ceramica

*pair of ceramic legs*

colore	codice	kg	pz. pallet Italia	pz. pallet Export	euro
	<b>CIC002 01;00</b>	13	-	-	<b>362</b>
	<b>CIC002 03;00</b>	13	-	-	<b>541</b>
	<b>CIC002 61;00</b>	13	-	-	<b>541</b>
	<b>CIC002 62;00</b>	13	-	-	<b>541</b>
	<b>CIC002 63;00</b>	13	-	-	<b>541</b>
	<b>CIC002 64;00</b>	13	-	-	<b>541</b>
	<b>CIC002 65;00</b>	13	-	-	<b>541</b>

GLOSSY COLORS




colore	codice	kg	pz. pallet Italia	pz. pallet Export	euro
	<b>CIA008 71</b>	14	-	-	1610
	<b>CIA008 77</b>	14	-	-	2070
	<b>CIA008 73</b>	14	-	-	2070

**CIVITAS**

struttura Tonda per consolle 90, cromo, oro rosa, oro + griglia

*Tonda structure for consolle 90, chrome, rose gold, gold + grate shelf*



schede tecniche  
technical drawing

	<b>CIA009 71</b>	14	-	-	1495
	<b>CIA009 77</b>	14	-	-	1840
	<b>CIA009 73</b>	14	-	-	1840

**CIVITAS**

struttura Tonda per consolle 90, cromo, oro rosa, oro + vetro


*Tonda structure for consolle 90, chrome, rose gold, gold + glass*

	<b>CIA001 71</b>	12	-	-	1265
	<b>CIA001 77</b>	12	-	-	1495
	<b>CIA001 73</b>	12	-	-	1495

**CIVITAS**

struttura Quadra per lavabo 68, cromo, oro rosa, oro

*Quadra structure for washbasin 68, chrome, rose gold, gold*




schede tecniche  
technical drawing

	<b>CIA002 71</b>	14	-	-	1725
	<b>CIA002 77</b>	14	-	-	2185
	<b>CIA002 73</b>	14	-	-	2185

**CIVITAS**

struttura Quadra per lavabo 68, cromo, oro rosa, oro + griglia

*Quadra structure for washbasin 68, chrome, rose gold, gold + grate shelf*




schede tecniche  
technical drawing



colore	codice	kg	pz. pallet Italia	pz. pallet Export	euro
	<b>CIA003 71</b>	14	-	-	1495
	<b>CIA003 77</b>	14	-	-	1840
	<b>CIA003 73</b>	14	-	-	1840

struttura Quadra per lavabo 68, cromo, oro rosa, oro + vetro

*Quadra structure for washbasin 68, chrome, rose gold, gold + glass*




schede tecniche  
technical drawing

	<b>CIA004 71</b>	14	-	-	1265
	<b>CIA004 77</b>	14	-	-	1610
	<b>CIA004 73</b>	14	-	-	1610

struttura Quadra per consolle 90, cromo, oro rosa, oro

*Quadra structure for consolle 90, chrome, rose gold, gold*




schede tecniche  
technical drawing

	<b>CIA005 71</b>	16	-	-	1840
	<b>CIA005 77</b>	16	-	-	2300
	<b>CIA005 73</b>	16	-	-	2300

struttura Quadra per consolle 90, cromo, oro rosa, oro + griglia

*Quadra structure for consolle 90, chrome, rose gold, gold + grate shelf*




schede tecniche  
technical drawing

	<b>CIA006 71</b>	16	-	-	1495
	<b>CIA006 77</b>	16	-	-	1955
	<b>CIA006 73</b>	16	-	-	1955

struttura Quadra per consolle 90, cromo, oro rosa, oro + vetro

*Quadra structure for consolle 90, chrome, rose gold, gold + glass*










schede tecniche  
technical drawing



piletta universale lavabo  
up & down tappo in ceramica

*up & down universal drain  
with ceramic cover  
for washbasins*

colore	codice	kg	pz. pallet Italia	pz. pallet Export	euro	
	<b>ACA036</b>	0,3	-	-	<b>75</b>	
	<b>ACA038 03;00</b>	0,3	-	-	<b>81</b>	
GLOSSY COLORS		<b>ACA038 61;00</b>	0,3	-	-	<b>81</b>
		<b>ACA038 62;00</b>	0,3	-	-	<b>81</b>
		<b>ACA038 63;00</b>	0,3	-	-	<b>81</b>
		<b>ACA038 64;00</b>	0,3	-	-	<b>81</b>
		<b>ACA038 65;00</b>	0,3	-	-	<b>81</b>



piletta universale lavabo  
up & down cromo

*chrome up & down drain  
for washbasin*

**ACA032** 0,3 - - **60**



sifone cilindrico - *siphon*

**ACA022** 1 - - **109**



# HERMITAGE

*Sanitaryware & Washbasins Collection*

ACS016 05



HEL004 01  
+ HEC003 01



HEC005 01  
+ HEA013 71



HEV002 01  
+ HEA005 01



HEB002 01



Collezione Hermitage  
*Collection Hermitage*

HEW001 71





ACS016 05


HEL004 01  
+ HEC003 01



HEV010 01  
+ HEA004 71

HEB003 01

ACS017 05



HEL002 01  
+ HEC002 01



HEV002 01  
+ HEA005 01



HEB002 01





HEV005 01  
+ HEA005 01

HEB001 01

HEW001 71


HERMITAGE

# HERMITAGE / VARIATIONS

Cartelle colori alle pag. 32-39  
Color charts at pages 32-39

*colori e finiture - colors and finishes...*

## CLASSIC




bianco lucido  
glossy white  
cod. 01

## METALS



cromo  
chrome  
cod. 71



bronzo  
bronze  
cod. 72



oro  
gold  
cod. 73

# HERMITAGE / OVERVIEW



## HERMITAGE | 36 x 55

vaso sospeso + kit di fissaggio

*wall-hung WC + fitting system kit*

colore	codice	kg	pz. pallet Italia	pz. pallet Export	euro
	HEV010 01;00	21	15	20	390



schede tecniche  
technical drawing



## HERMITAGE | 36 x 55

bidet sospeso + kit di fissaggio solo 1 foro

*wall-hung bidet + fitting system kit just 1 hole*

colore	codice	kg	pz. pallet Italia	pz. pallet Export	euro
	HEB003 01;00	18	15	20	390



schede tecniche  
technical drawing

sifone ridotto - *reduced siphon*

**ACA021**

1 - - 98

staffe di fissaggio per sospesi fischer

**ACA016**

4 - - 58

*fitting system kit for wall-hung*



## HERMITAGE | 36 x 55

vaso terra scarico "S" + kit di fissaggio

*WC with floor drain + fitting system kit*

colore	codice	kg	pz. pallet Italia	pz. pallet Export	euro
	HEV002 01;00	19	15	20	390



schede tecniche  
technical drawing

vaso terra scarico "P" + kit di fissaggio

colore	codice	kg	pz. pallet Italia	pz. pallet Export	euro
	HEV003 01;00	19	15	20	390



*WC with wall drain + fitting system kit*






---

**HERMITAGE | 36 x 55**


---

bidet terra 1 foro (predisposto  
tre fori) + kit di fissaggio

*floor bidet 1 hole with  
arrangement for 3 holes  
+ fitting system kit*

colore	codice	kg	pz. pallet Italia	pz. pallet Export	euro
○	<b>HEB002 01;00</b>	18	15	20	<b>390</b>



schede tecniche  
technical drawing




---

**HERMITAGE | 36 x 55**


---

vaso terra filomuro + kit di  
fissaggio  
+ raccordo di scarico

*back to wall WC + fitting system  
kit + pipe*

○	<b>HEV005 01;00</b>	22	10	20	<b>400</b>
---	---------------------	----	----	----	------------



schede tecniche  
technical drawing




---

**HERMITAGE | 36 x 55**


---

bidet terra filomuro + kit di  
fissaggio solo 1 foro

*back to wall bidet + fitting system  
kit just 1 hole*

○	<b>HEB001 01;00</b>	19	10	20	<b>400</b>
---	---------------------	----	----	----	------------



schede tecniche  
technical drawing



### HERMITAGE | 36 x 71

vaso monoblocco con scarico P  
+ kit di fissaggio

*close-coupled Wc with wall drain  
+ fitting system kit*

colore	codice	kg	pz. pallet Italia	pz. pallet Export	euro
○	<b>HEV004 01;00</b>	22	8	12	<b>425</b>



schede tecniche  
technical drawing



### HERMITAGE | 42 x 41

cassetta monoblocco

*ceramic cistern*

○	<b>HEV008 01;00</b>	22	8	12	<b>425</b>
---	---------------------	----	---	----	------------

vaso monoblocco con scarico S  
+ kit di fissaggio

*close-coupled Wc with floor drain  
+ fitting system kit*

meccanismo di scarico  
universale con pulsante doppio  
flusso, cromo, bronzo, oro

*double flow discharge with  
button, standard valve  
mechanism, chrome,  
rose gold, gold*

●	<b>HEA010 71</b>	5	-	-	<b>98</b>
●	<b>HEA010 72</b>	5	-	-	<b>121</b>
●	<b>HEA010 73</b>	5	-	-	<b>121</b>



### HERMITAGE | 36 x 71

vaso monoblocco filomuro  
+ kit di fissaggio + raccordo  
di scarico

*back to wall close-coupled WC  
+ fitting system kit + pipe*

○	<b>HEV006 01;00</b>	34	6	9	<b>520</b>
---	---------------------	----	---	---	------------



schede tecniche  
technical drawing



### HERMITAGE | 36 x 55

cassetta monoblocco filomuro  
con coperchio

*ceramic cistern*

cisterna in pvc con dispositivo  
di scarico doppio flusso geberit,  
in cromo, bronzo, oro

*geberit plastic cistern with waste  
system double flow, in chrome,  
bronze, gold*

colore	codice	kg	pz. pallet Italia	pz. pallet Export	euro
○	<b>HEC009 01;00</b>	11	15	20	<b>220</b>



### HERMITAGE | 36 x 55

cassetta alta con coperchio

*high ceramic cistern with cover*

batteria scarico, maniglia  
in ceramica con catenella  
e tubo scarico esterno,  
in cromo, bronzo, oro

*flushing system, with ceramic  
pull, chain and flush pipe,  
in chrome, bronze, gold*

○	<b>HEC004 01;00</b>	14	-	-	<b>220</b>
---	---------------------	----	---	---	------------

●	<b>HEA006 71</b>	1,5	-	-	<b>437</b>
---	------------------	-----	---	---	------------

●	<b>HEA006 72</b>	1,5	-	-	<b>483</b>
---	------------------	-----	---	---	------------

●	<b>HEA006 73</b>	1,5	-	-	<b>483</b>
---	------------------	-----	---	---	------------



schede tecniche  
*technical drawing*

pomello ceramica  
per meccanismo di scarico  
HEA013/HEA006

*ceramic knob for flushing  
system HEA013/HEA006*

○	<b>ACA063 01;00</b>	-	-	-	<b>46</b>
---	---------------------	---	---	---	-----------



## HERMITAGE | 42 x 41

cassetta a zaino con coperchio  
predisposizione per maniglia

*low level ceramic cistern  
with cover pre-arranged  
for handle*

meccanismo scarico con  
maniglia in ceramica frontale  
e tubo esterno di scarico,  
in cromo, bronzo, oro

*flushing system with front  
ceramic handle and flush pipe,  
in chrome, bronze, gold*



schede tecniche  
technical drawing

colore	codice	kg	pz. pallet Italia	pz. pallet Export	euro
--------	--------	----	-------------------------	-------------------------	------

○	<b>HEC005 01;00</b>	14	-	-	220
---	---------------------	----	---	---	-----

●	<b>HEA013 71</b>	-	-	-	437
---	------------------	---	---	---	-----

●	<b>HEA013 72</b>	-	-	-	483
---	------------------	---	---	---	-----

●	<b>HEA013 73</b>	-	-	-	483
---	------------------	---	---	---	-----



## HERMITAGE | 42 x 41

cassetta a zaino con coperchio  
predisposizione per pulsante

*low level ceramic cistern  
with cover pre-arranged  
for button*

meccanismo scarico  
con pulsante e tubo esterno  
di scarico, in cromo, bronzo, oro

*flushing system with button  
and flush pipe, in chrome,  
bronze, gold*



schede tecniche  
technical drawing

○	<b>HEC006 01;00</b>	14	-	-	220
---	---------------------	----	---	---	-----

●	<b>HEA014 71</b>	-	-	-	437
---	------------------	---	---	---	-----

●	<b>HEA014 72</b>	-	-	-	483
---	------------------	---	---	---	-----

●	<b>HEA014 73</b>	-	-	-	483
---	------------------	---	---	---	-----



## HERMITAGE

seduta per WC frizionata  
a sgancio rapido,  
cerniera cromo

*easy take off soft-close  
WC seat, chrome hinge*

colore	codice	kg	pz. pallet Italia	pz. pallet Export	euro
○	<b>HEA005 01;71</b>	3,5	-	-	178

seduta per WC frizionata  
a sgancio rapido, cerniera  
bronzo

*easy take off soft-close  
WC seat, bronze hinge*

○	<b>HEA005 01;72</b>	3,5	-	-	219
---	---------------------	-----	---	---	-----

seduta per WC frizionata  
a sgancio rapido, cerniera oro

*easy take off soft-close  
WC seat, gold hinge*

○	<b>HEA005 01;73</b>	3,5	-	-	219
---	---------------------	-----	---	---	-----



seduta per WC in noce massello  
frizionata a sgancio rapido,  
cerniera cromo

*easy take off soft-close walnut  
wood WC seat, chrome hinge*

●	<b>HEA004 71</b>	3,5	-	-	265
---	------------------	-----	---	---	-----

seduta per WC in noce massello  
frizionata a sgancio rapido,  
cerniera bronzo

*easy take off soft-close walnut  
wood WC seat, bronze hinge*

●	<b>HEA004 72</b>	3,5	-	-	276
---	------------------	-----	---	---	-----

seduta per WC in noce massello  
frizionata a sgancio rapido,  
cerniera oro

*easy take off soft-close walnut  
wood WC seat, gold hinge*

●	<b>HEA004 73</b>	3,5	-	-	276
---	------------------	-----	---	---	-----



### HERMITAGE | 68 x 55

lavabo 1 foro (predisposto tre fori) + kit di fissaggio

*washbasin 1 hole with arrangement for 3 holes + fitting system kit*

colore	codice	kg	pz. pallet Italia	pz. pallet Export	euro
--------	--------	----	-------------------	-------------------	------

○	HEL002 01;00	24	12	16	360
---	--------------	----	----	----	-----



schede tecniche  
technical drawing



### HERMITAGE

colonna per lavabo 68

*column for washbasin 68*

○	HEC002 01;00	12	14	27	220
---	--------------	----	----	----	-----



### HERMITAGE | 92 x 58

consolle 1 foro (predisposto tre fori) + kit di fissaggio

*consolle 1 hole with arrangement for 3 holes + fitting system kit*

○	HEL005 01;00	41	8	9	470
---	--------------	----	---	---	-----



schede tecniche  
technical drawing

sifone cilindrico - siphon

ACA022	1	-	-	109
--------	---	---	---	-----

### HERMITAGE | 112 x 63

consolle 1 foro (predisposto tre fori) + kit di fissaggio

*consolle 1 hole with arrangement for 3 holes + fitting system kit*


○	HEL004 01;00	49	6	7	490
---	--------------	----	---	---	-----



schede tecniche  
technical drawing

sifone cilindrico - siphon

ACA022	1	-	-	109
--------	---	---	---	-----



## HERMITAGE

coppia gambe ceramica

*pair of ceramic legs*

colore	codice	kg	pz. pallet Italia	pz. pallet Export	euro
	HEC003 01;00	6,5	120	120	395



## HERMITAGE

struttura per lavabo 68,  
cromo, bronzo, oro

*structure for washbasin 68  
chrome, bronze, gold*



HEA015 71	10	-	-	1127
-----------	----	---	---	------



schede tecniche  
*technical drawing*



## HERMITAGE

struttura per lavabo 92  
cromo, bronzo, oro

*structure for washbasin 92  
chrome, bronze, gold*



HEA016 71	12	-	-	1449
-----------	----	---	---	------



schede tecniche  
*technical drawing*



## HERMITAGE

struttura per lavabo 112  
cromo, bronzo, oro

*structure for washbasin 112  
chrome, bronze, gold*



HEA017 71	13	-	-	1380
-----------	----	---	---	------



schede tecniche  
*technical drawing*



## HERMITAGE | 170 x 80 h 72

vasca bianca con accessori  
metallici cromo, bronzo, oro

*white bathtub with metal  
accessories chrome,  
bronze, gold*



schede tecniche  
technical drawing

colore	codice	kg	pz. pallet Italia	pz. pallet Export	euro
	<b>HEW001 76</b>	40	-	-	2760
	<b>HEW001 71</b>	40	-	-	2760
	<b>HEW001 72</b>	40	-	-	3105
	<b>HEW001 73</b>	40	-	-	3105



piletta universale lavabo  
up & down tappo in ceramica

*up & down universal drain with  
ceramic cover for washbasins*

	<b>ACA036</b>	0,3	-	-	75
--	---------------	-----	---	---	----



piletta universale lavabo  
up & down cromo

*chrome up & down drain  
for washbasin*

	<b>ACA032</b>	0,3	-	-	69
--	---------------	-----	---	---	----



# A16

*Sanitaryware Collection*

ASB002 15

ASV004 15 +  
ASA001 15





Collezione A16  
Collection A16

ASV003 38 +  
ASA001 38

ASB001 38





ASB002 01

ASV004 01  
+ ASA001 01



— ACS016 05

— TFL034 01

— ACA056 05  
+ ACM039 57

ASB002 01

ASV004 01  
+ ASA001 01



ASV003 01  
+ ASA001 01

ASB001 01

A16

450 mm



ASB003 01

520 mm



ASB001 01



ASB001 59

ASV003 59  
+ ASA001 59

PDR024 59

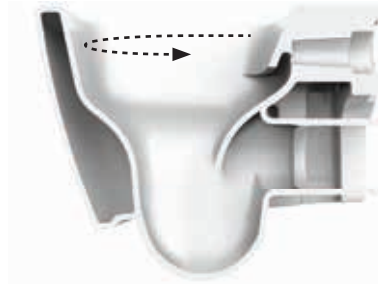
## A 16 / THE. RIMLESS



prestazioni ottimizzate e maggiore igiene grazie al nuovo sistema Rimless  
better performance and a more efficient cleaning system thanks to the Rimless feature



eliminazione della Brida  
elimination of the Rim

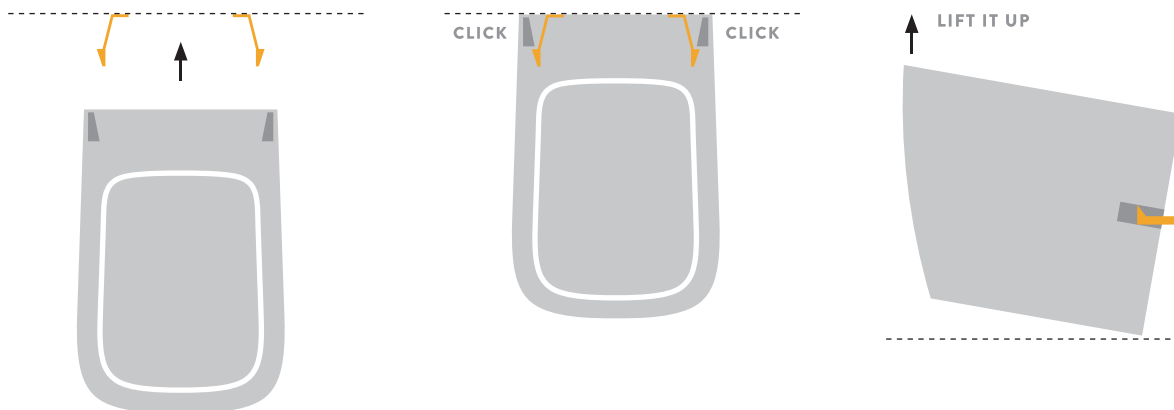


flusso a vortice d'acqua  
vortex flushing system

ottimizzazione del lavaggio  
optimized washing

## A 16 / HIDDEN FIXING SYSTEM


nuovo sistema di fissaggio a scomparsa  
new hidden fixing system



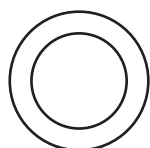


*colori e finiture - colors and finishes...*

## CLASSIC



bianco lucido  
glossy white  
cod. 01




bianco matt  
matt white  
cod. 05



nero matt  
matt black  
cod. 17

## MATT COLORS



grigio oliva  
grey olive  
cod. 15




verde foresta  
green foresta  
cod. 43




blu avio  
blue avio  
cod. 38




verde salvia  
green salvia  
cod. 44




marrone tortora  
brown tortora  
cod. 40



ghiaia  
gravel  
cod. 60



marrone matera  
brown matera  
cod. 41



sabbia  
sand  
cod. 59

# A16 / OVERVIEW



## A16 | 36 x 52

vaso sospeso Senza Brida  
+ kit di fissaggio

*wall-hung Rimless WC  
+ fitting system kit*



schede tecniche  
*technical drawing*



the Rimless

colore	codice	kg	pz. pallet Italia	pz. pallet Export	euro
	<b>ASV003 01; 00</b>	20	12	20	<b>403</b>
	<b>ASV003 05; 00</b>	20	12	20	<b>564</b>
	<b>ASV003 17; 00</b>	20	12	20	<b>564</b>
	<b>ASV003 15; 00</b>	20	12	20	<b>564</b>
	<b>ASV003 38; 00</b>	20	12	20	<b>564</b>
	<b>ASV003 40; 00</b>	20	12	20	<b>564</b>
	<b>ASV003 41; 00</b>	20	12	20	<b>564</b>
	<b>ASV003 43; 00</b>	20	12	20	<b>564</b>
	<b>ASV003 44; 00</b>	20	12	20	<b>564</b>
	<b>ASV003 60; 00</b>	20	12	20	<b>564</b>
	<b>ASV003 59; 00</b>	20	12	20	<b>564</b>

MATT COLORS

riduttore di flusso  
di scarico per WC

**ACA064** - - - 13

*plug for reducing water flow*

staffe di fissaggio  
per sospesi fischer

**ACA016** 4 - - 58

*fitting system kit for wall-hung*



## A16 | 36 x 52

bidet sospeso 1 foro  
+ kit di fissaggio

*wall-hung bidet 1 hole  
+ fitting system kit*



schede tecniche  
technical drawing

colore	codice	kg	pz. pallet Italia	pz. pallet Export	euro
	<b>ASB001 01;00</b>	20	12	20	<b>403</b>
	<b>ASB001 05;00</b>	20	12	20	<b>564</b>
	<b>ASB001 17;00</b>	20	12	20	<b>564</b>
	<b>ASB001 15;00</b>	20	12	20	<b>564</b>
	<b>ASB001 38;00</b>	20	12	20	<b>564</b>
	<b>ASB001 40;00</b>	20	12	20	<b>564</b>
	<b>ASB001 41;00</b>	20	12	20	<b>564</b>
	<b>ASB001 43;00</b>	20	12	20	<b>564</b>
	<b>ASB001 44;00</b>	20	12	20	<b>564</b>
	<b>ASB001 60;00</b>	20	12	20	<b>564</b>
	<b>ASB001 59;00</b>	20	12	20	<b>564</b>

MATT COLORS

sifone ridotto - <i>reduced siphon</i>	<b>ACA021</b>	1	-	-	<b>98</b>
--	---------------	---	---	---	-----------

staffe di fissaggio per sospesi fischer	<b>ACA016</b>	4	-	-	<b>58</b>
--	---------------	---	---	---	-----------

*fitting system kit for wall-hung*



THE.  
RIMLESS

## A16 | 36 x 52

vaso terra filomuro Senza Brida  
+ kit di fissaggio + raccordo  
di scarico

*back to wall Rimless WC  
+ fitting system kit + pipe*



schede tecniche  
technical drawing



the Rimless



fissaggio invisibile  
hidden fixing

colore	codice	kg	pz. pallet Italia	pz. pallet Export	euro
	<b>ASV004 01; 00</b>	23	12	20	<b>403</b>
	<b>ASV004 05; 00</b>	23	12	20	<b>564</b>
	<b>ASV004 17; 00</b>	23	12	20	<b>564</b>
	<b>ASV004 15; 00</b>	23	12	20	<b>564</b>
	<b>ASV004 38; 00</b>	23	12	20	<b>564</b>
	<b>ASV004 40; 00</b>	23	12	20	<b>564</b>
	<b>ASV004 41; 00</b>	23	12	20	<b>564</b>
	<b>ASV004 43; 00</b>	23	12	20	<b>564</b>
	<b>ASV004 44; 00</b>	23	12	20	<b>564</b>
	<b>ASV004 60; 00</b>	23	12	20	<b>564</b>
	<b>ASV004 59; 00</b>	23	12	20	<b>564</b>

MATT COLORS

riduttore di flusso  
di scarico per WC

**ACA064**

- - - 13

*plug for reducing water flow*



## A16 | 36 x 52

bidet terra filomuro 1 foro  
+ kit di fissaggio

*back to wall bidet 1 hole  
+ fitting system kit*



schede tecniche  
technical drawing



fissaggio invisibile  
hidden fixing

colore	codice	kg	pz. pallet Italia	pz. pallet Export	euro
	<b>ASB002 01;00</b>	23	12	20	<b>403</b>
	<b>ASB002 05;00</b>	23	12	20	<b>564</b>
	<b>ASB002 17;00</b>	23	12	20	<b>564</b>
	<b>ASB002 15;00</b>	23	12	20	<b>564</b>
	<b>ASB002 38;00</b>	23	12	20	<b>564</b>
	<b>ASB002 40;00</b>	23	12	20	<b>564</b>
	<b>ASB002 41;00</b>	23	12	20	<b>564</b>
	<b>ASB002 43;00</b>	23	12	20	<b>564</b>
	<b>ASB002 44;00</b>	23	12	20	<b>564</b>
	<b>ASB002 60;00</b>	23	12	20	<b>564</b>
	<b>ASB002 59;00</b>	23	12	20	<b>564</b>

MATT COLORS



### A16 MINI | 36 x 45

vaso sospeso Senza Brida  
+ kit di fissaggio

*wall-hung Rimless WC  
+ fitting system kit*



schede tecniche  
technical drawing



the Rimless

colore	codice	kg	pz. pallet Italia	pz. pallet Export	euro
	<b>ASV005 01;00</b>	18	12	20	<b>403</b>
	<b>ASV005 05;00</b>	18	12	20	<b>564</b>
	<b>ASV005 17;00</b>	18	12	20	<b>564</b>

riduttore di flusso di scarico per WC

**ACA064**

- - -

13

*plug for reducing water flow*

staffe di fissaggio  
per sospesi fischer

**ACA016**

4 - -

58

*fitting system kit for wall-hung*



### A16 MINI | 36 x 45

bidet sospeso  
+ kit di fissaggio solo 1 foro

*wall-hung bidet  
+ fitting system kit just 1 hole*



schede tecniche  
technical drawing

	<b>ASB003 01;00</b>	18	12	20	<b>403</b>
	<b>ASB003 05;00</b>	18	12	20	<b>564</b>
	<b>ASB003 17;00</b>	18	12	20	<b>564</b>

sifone ridotto - *reduced siphon*

**ACA021**

1 - -

98

staffe di fissaggio  
per sospesi fischer

**ACA016**

4 - -

58












*fitting system kit for wall-hung*



## A16

seduta per WC frizionata Slim  
sgancio rapido

*easy take off soft-close  
Slim seat*

colore	codice	kg	pz. pallet Italia	pz. pallet Export	euro
	<b>ASA001 01; 71</b>	3	-	-	173
	<b>ASA001 05; 71</b>	3	-	-	265
	<b>ASA001 17; 71</b>	3	-	-	265
	<b>ASA001 15; 71</b>	3	-	-	265
	<b>ASA001 38; 71</b>	3	-	-	265
	<b>ASA001 40; 71</b>	3	-	-	265
	<b>ASA001 41; 71</b>	3	-	-	265
	<b>ASA001 43; 71</b>	3	-	-	265
	<b>ASA001 44; 71</b>	3	-	-	265
	<b>ASA001 60; 71</b>	3	-	-	265
	<b>ASA001 59; 71</b>	3	-	-	265

MATT COLORS



## A16 MINI

seduta per WC frizionata Slim  
sgancio rapido












*easy take off soft-close  
Slim seat*

	<b>ASA002 01; 71</b>	3	-	-	173
	<b>ASA002 05; 71</b>	3	-	-	265
	<b>ASA002 17; 71</b>	3	-	-	265



piletta universale up & down  
con tappo in ceramica

*up & down universal drain  
with ceramic cover*

colore	codice	kg	pz. pallet Italia	pz. pallet Export	euro
	<b>ACA036</b>	0,3	-	-	<b>75</b>
	<b>ACA038 05; 00</b>	0,3	-	-	<b>81</b>
	<b>ACA038 17; 00</b>	0,3	-	-	<b>81</b>
MATT COLORS					
	<b>ACA038 15; 00</b>	0,3	-	-	<b>81</b>
	<b>ACA038 38; 00</b>	0,3	-	-	<b>81</b>
	<b>ACA038 40; 00</b>	0,3	-	-	<b>81</b>
	<b>ACA038 41; 00</b>	0,3	-	-	<b>81</b>
	<b>ACA038 43; 00</b>	0,3	-	-	<b>81</b>
	<b>ACA038 44; 00</b>	0,3	-	-	<b>81</b>
	<b>ACA038 60; 00</b>	0,3	-	-	<b>81</b>
	<b>ACA038 59; 00</b>	0,3	-	-	<b>81</b>



piletta universale lavabo  
up & down cromo

*chrome up & down drain  
for washbasin*

**ACA032** 0,3 - - **69**



# FILE 2.0

*Sanitaryware Collection*

FLB002 05

FLV005 05  
+ FLA014 05





Collezione File 2.0  
Collection File 2.0



ACW002 05

FLB001 05

FLV004 05  
+ FLA014 05



FLV005 01  
+ FLA014 01



FLB002 01



FLB002 01

FLV005 01  
+ FLA014 01



FLV004 01  
+ FLA014 01



FLB001 01



ACS014

FLV004 01  
+ FLA014 01

FLB001 01



FLB001 41

FLV003 41  
+ FLC001 41  
+ FLA014 41



ACW002 41

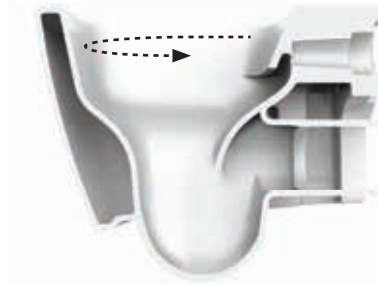
FILE 2.0



## FILE 2.0/THE. RIMLESS

THE.  
RIMLESS

prestazioni ottimizzate e maggiore igiene grazie al nuovo sistema Rimless  
better performance and a more efficient cleaning system thanks to the Rimless feature



eliminazione della Brida  
elimination of the Rim

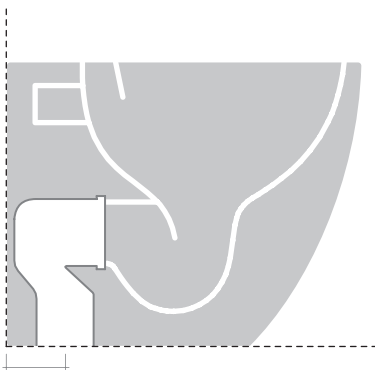
flusso a vortice d'acqua  
vortex flushing system

ottimizzazione del lavaggio  
optimized washing

## FILE 2.0/ADJUSTABLE FLUSH SYSTEM

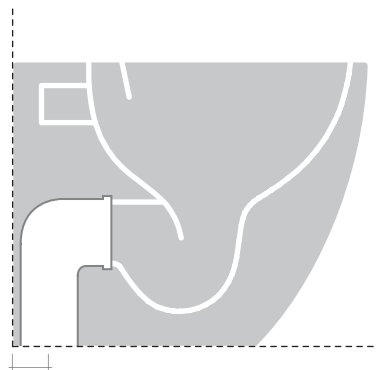
SCARICO  
TRASLATO

vaso filomuro scarico traslato  
back to wall WC adjustable flush



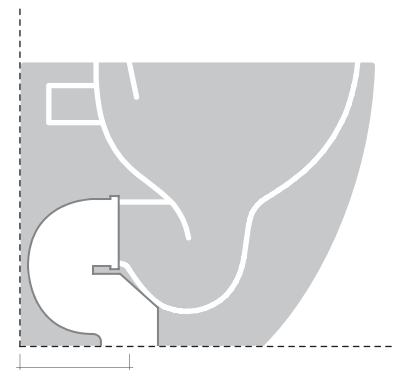
### ACA005

CURVA TECNICA SCARICO FISSO 15 CM  
ELBOW AT FLOOR FIXED DRAIN 15 CM



### ACA033

CURVA 90° REGOLABILE DA 7 A 14 CM  
ADJUSTABLE 90° ELBOW FROM 7 TO 14 CM



### ACA034


CURVA TECNICA TRASLATA  
REGOLABILE DA 15,5 A 20 CM  
ADJUSTABLE PIPE FROM 15,5 TO 20 CM

# FILE 2.0/VARIATIONS

Cartelle colori alle pag. 32-39  
Color charts at pages 32-39

*colori e finiture - colors and finishes...*

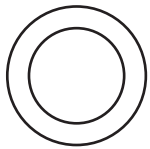
## CLASSIC



bianco lucido  
glossy white  
cod. 01



nero lucido  
glossy black  
cod. 03




bianco matt  
matt white  
cod. 05



nero matt  
matt black  
cod. 17


## MATT COLORS




grigio oliva  
grey olive  
cod. 15




blu avio  
blue avio  
cod. 38



marrone tortora  
brown tortora  
cod. 40




marrone matera  
brown matera  
cod. 41




verde foresta  
green foresta  
cod. 43



verde salvia  
green salvia  
cod. 44




ghiaia  
gravel  
cod. 60




sabbia  
sand  
cod. 59


## GLOSSY COLORS




rosè  
rosè  
cod. 61




biscotto  
biscuit  
cod. 62



cotone  
cotton  
cod. 63



lichene  
lichen  
cod. 64



celeste  
pale blue  
cod. 65

# FILE 2.0/OVERVIEW



## FILE 2.0 | 37 x 52

vaso sospeso Senza Brida  
+ kit di fissaggio

*wall-hung Rimless WC  
+ fitting system kit*



schede tecniche  
*technical drawing*



the Rimless

colore	codice	kg	pz. pallet Italia	pz. pallet Export	euro
	<b>FLV004 01; 30</b>	21	12	20	<b>322</b>
	<b>FLV004 03; 00</b>	21	12	20	<b>483</b>
	<b>FLV004 05; 30</b>	21	12	20	<b>483</b>
	<b>FLV004 17; 30</b>	21	12	20	<b>483</b>
	<b>FLV004 15; 00</b>	21	12	20	<b>483</b>
	<b>FLV004 38; 00</b>	21	12	20	<b>483</b>
	<b>FLV004 40; 00</b>	21	12	20	<b>483</b>
	<b>FLV004 41; 00</b>	21	12	20	<b>483</b>
	<b>FLV004 43; 00</b>	21	12	20	<b>483</b>
	<b>FLV004 44; 00</b>	21	12	20	<b>483</b>
	<b>FLV004 60; 00</b>	21	12	20	<b>483</b>
	<b>FLV004 59; 00</b>	21	12	20	<b>483</b>
	<b>FLV004 61; 00</b>	21	12	20	<b>483</b>
	<b>FLV004 62; 00</b>	21	12	20	<b>483</b>
	<b>FLV004 63; 00</b>	21	12	20	<b>483</b>
	<b>FLV004 64; 00</b>	21	12	20	<b>483</b>
	<b>FLV004 65; 00</b>	21	12	20	<b>483</b>

MATT COLORS

GLOSSY COLORS

staffe di fissaggio  
per sospesi fischer

**ACA016**

4

-

-

**58**

*fitting system kit for wall-hung*

riduttore di flusso  
di scarico per WC

**ACA064**

-

-

-

**13**

*plug for reducing water flow*



## FILE 2.0 | 37 x 52

bidet sospeso solo 1 foro  
+ kit di fissaggio

*wall-hung bidet just 1 hole  
+ fitting system kit*



schede tecniche  
technical drawing

colore	codice	kg	pz. pallet Italia	pz. pallet Export	euro
	<b>FLB001 01; 30</b>	17	12	20	322
	<b>FLB001 03; 00</b>	17	12	20	483
	<b>FLB001 05; 30</b>	17	12	20	483
	<b>FLB001 17; 30</b>	17	12	20	483
	<b>FLB001 15; 00</b>	17	12	20	483
	<b>FLB001 38; 00</b>	17	12	20	483
	<b>FLB001 40; 00</b>	17	12	20	483
	<b>FLB001 41; 00</b>	17	12	20	483
	<b>FLB001 43; 00</b>	17	12	20	483
	<b>FLB001 44; 00</b>	17	12	20	483
	<b>FLB001 60; 00</b>	17	12	20	483
	<b>FLB001 59; 00</b>	17	12	20	483
	<b>FLB001 61; 00</b>	17	12	20	483
	<b>FLB001 62; 00</b>	17	12	20	483
	<b>FLB001 63; 00</b>	17	12	20	483
	<b>FLB001 64; 00</b>	17	12	20	483
	<b>FLB001 65; 00</b>	17	12	20	483

MATT COLORS

GLOSSY COLORS

sifone ridotto - *reduced siphon* **ACA021** 1 - - 98

staffe di fissaggio  
per sospesi fischer **ACA016** 4 - - 58

*fitting system kit for wall-hung*

THE  
RIMLESSSCARICO  
TRASLATO**FILE 2.0 | 37 x 52**

vaso terra filomuro Senza Brida  
traslato + kit di fissaggio,  
curve tecniche non incluse

*back to wall Rimless Wc  
adjustable flush + fitting  
systemkit, traps not included*



schede tecniche  
technical drawing



the Rimless

colore	codice	kg	pz. pallet Italia	pz. pallet Export	euro
	<b>FLV005 01;30</b>	26	10	20	<b>322</b>
	<b>FLV005 03;00</b>	26	10	20	<b>483</b>
	<b>FLV005 05;30</b>	26	10	20	<b>483</b>
	<b>FLV005 17;30</b>	26	10	20	<b>483</b>
	<b>FLV005 15;00</b>	26	10	20	<b>483</b>
	<b>FLV005 38;00</b>	26	10	20	<b>483</b>
	<b>FLV005 40;00</b>	26	10	20	<b>483</b>
	<b>FLV005 41;00</b>	26	10	20	<b>483</b>
	<b>FLV005 43;00</b>	26	10	20	<b>483</b>
	<b>FLV005 44;00</b>	26	10	20	<b>483</b>
	<b>FLV005 60;00</b>	26	10	20	<b>483</b>
	<b>FLV005 59;00</b>	26	10	20	<b>483</b>
	<b>FLV005 61;00</b>	26	10	20	<b>483</b>
	<b>FLV005 62;00</b>	26	10	20	<b>483</b>
	<b>FLV005 63;00</b>	26	10	20	<b>483</b>
	<b>FLV005 64;00</b>	26	10	20	<b>483</b>
	<b>FLV004 65;00</b>	26	10	20	<b>483</b>

MATT COLORS

GLOSSY COLORS

riduttore di flusso  
di scarico per WC

**ACA064** - - - 13

*plug for reducing water flow*

fissaggio laterale orinatoio  
e sanitari

**ACA020** 0,3 - - 17

*fitting system for urinal  
and sanitaryware*

curva tecnica S

**ACA005** 0,3 - - 29

*elbow at floor S*

raccordo a parete P  
pipe at wall P

**ACA004** 0,3 - - 29



## FILE 2.0 | 37 x 52

bidet terra filomuro solo 1 foro  
+ kit di fissaggio

*back to wall bidet just 1 hole  
+ fitting system kit*



schede tecniche  
technical drawing

colore	codice	kg	pz. pallet Italia	pz. pallet Export	euro
	<b>FLB002 01; 30</b>	21	10	20	<b>322</b>
	<b>FLB002 03; 00</b>	21	10	20	<b>483</b>
	<b>FLB002 05; 30</b>	21	10	20	<b>483</b>
	<b>FLB002 17; 30</b>	21	10	20	<b>483</b>
<b>MATT COLORS</b>					
	<b>FLB002 15; 00</b>	21	10	20	<b>483</b>
	<b>FLB002 38; 00</b>	21	10	20	<b>483</b>
	<b>FLB002 40; 00</b>	21	10	20	<b>483</b>
	<b>FLB002 41; 00</b>	21	10	20	<b>483</b>
	<b>FLB002 43; 00</b>	21	10	20	<b>483</b>
	<b>FLB002 44; 00</b>	21	10	20	<b>483</b>
	<b>FLB002 60; 00</b>	21	10	20	<b>483</b>
	<b>FLB002 59; 00</b>	21	10	20	<b>483</b>
<b>GLOSSY COLORS</b>					
	<b>FLB002 61; 00</b>	21	10	20	<b>483</b>
	<b>FLB002 62; 00</b>	21	10	20	<b>483</b>
	<b>FLB002 63; 00</b>	21	10	20	<b>483</b>
	<b>FLB002 64; 00</b>	21	10	20	<b>483</b>
	<b>FLB002 65; 00</b>	21	10	20	<b>483</b>

sifone ridotto - *reduced siphon*

**ACA021**

1

-

-

**98**




















## FILE 2.0 | 37 x 67

vaso monoblocco +  
kit di fissaggio  
+ raccordo di scarico

*close-coupled WC + fitting  
system kit + pipe*



schede tecniche  
technical drawing

colore	codice	kg	pz. pallet Italia	pz. pallet Export	euro
	<b>FLV003 01;00</b>	31	6	9	420
	<b>FLV003 03;00</b>	31	6	9	633
	<b>FLV003 05;00</b>	31	6	9	633
	<b>FLV003 17;00</b>	31	6	9	633
	<b>FLV003 15;00</b>	31	6	9	633
	<b>FLV003 38;00</b>	31	6	9	633
	<b>FLV003 40;00</b>	31	6	9	633
	<b>FLV003 41;00</b>	31	6	9	633
	<b>FLV003 43;00</b>	31	6	9	633
	<b>FLV003 44;00</b>	31	6	9	633
	<b>FLV003 60;00</b>	31	6	9	633
	<b>FLV003 59;00</b>	31	6	9	633
	<b>FLV003 61;00</b>	31	6	9	633
	<b>FLV003 62;00</b>	31	6	9	633
	<b>FLV003 63;00</b>	31	6	9	633
	<b>FLV003 64;00</b>	31	6	9	633
	<b>FLV003 65;00</b>	31	6	9	633

MATT COLORS

GLOSSY COLORS



**FILE 2.0 | 32 x 50**

cassetta monoblocco

*ceramic cistern*

colore	codice	kg	pz. pallet Italia	pz. pallet Export	euro
○	<b>FLC001 01;00</b>	12	-	-	144
●	<b>FLC001 03</b>	12	-	-	219
◎	<b>FLC001 05;00</b>	12	-	-	219
⦿	<b>FLC001 17;00</b>	12	-	-	219
●	<b>FLC001 15;00</b>	12	-	-	219
●	<b>FLC001 38;00</b>	12	-	-	219
●	<b>FLC001 40;00</b>	12	-	-	219
●	<b>FLC001 41;00</b>	12	-	-	219
●	<b>FLC001 43;00</b>	12	-	-	219
●	<b>FLC001 44;00</b>	12	-	-	219
●	<b>FLC001 60;00</b>	12	-	-	219
●	<b>FLC001 59;00</b>	12	-	-	219
●	<b>FLC001 61;00</b>	12	-	-	219
●	<b>FLC001 62;00</b>	12	-	-	219
●	<b>FLC001 63;00</b>	12	-	-	219
●	<b>FLC001 64;00</b>	12	-	-	219
●	<b>FLC001 65;00</b>	12	-	-	219

MATT COLORS

GLOSSY COLORS

meccanismo di scarico doppio  
flusso per FLC001

**FLA001**

5

-

-

92

*waste system double flow  
for FLC001*






















## FILE 2.0

seduta per WC frizionata

*soft-close WC seat*


















colore	codice	kg	pz. pallet Italia	pz. pallet Export	euro
	<b>FLA002 01</b>	3	-	-	155
	<b>FLA002 03</b>	3	-	-	236
	<b>FLA002 05</b>	3	-	-	236
	<b>FLA002 17</b>	3	-	-	236
MATT COLORS					
	<b>FLA002 15</b>	3	-	-	236
	<b>FLA002 38</b>	3	-	-	236
	<b>FLA002 40</b>	3	-	-	236
	<b>FLA002 41</b>	3	-	-	236
	<b>FLA002 43</b>	3	-	-	236
	<b>FLA002 44</b>	3	-	-	236
	<b>FLA002 60</b>	3	-	-	236
	<b>FLA002 59</b>	3	-	-	236
GLOSSY COLORS					
	<b>FLA002 61</b>	3	-	-	236
	<b>FLA002 62</b>	3	-	-	236
	<b>FLA002 63</b>	3	-	-	236
	<b>FLA002 64</b>	3	-	-	236
	<b>FLA002 65</b>	3	-	-	236



## FILE 2.0

seduta Slim per WC frizionata  
a sgancio rapido

*easy take off soft-close  
Slim WC seat*

colore	codice	kg	pz. pallet Italia	pz. pallet Export	euro
	<b>FLA014 01</b>	3	-	-	173
	<b>FLA014 03</b>	3,7	-	-	265
	<b>FLA014 05</b>	3	-	-	265
	<b>FLA014 17</b>	3	-	-	265
	<b>FLA014 15</b>	3	-	-	265
	<b>FLA014 38</b>	3	-	-	265
	<b>FLA014 40</b>	3	-	-	265
	<b>FLA014 41</b>	3	-	-	265
	<b>FLA014 43</b>	3	-	-	265
	<b>FLA014 44</b>	3	-	-	265
	<b>FLA014 60</b>	3	-	-	265
	<b>FLA014 59</b>	3	-	-	265
	<b>FLA014 61</b>	3	-	-	265
	<b>FLA014 62</b>	3	-	-	265
	<b>FLA014 63</b>	3	-	-	265
	<b>FLA014 64</b>	3	-	-	265
	<b>FLA014 65</b>	3	-	-	265

MATT COLORS

GLOSSY COLORS



piletta universale lavabo  
up & down tappo in ceramica

*up & down universal drain with  
ceramic cover for washbasins*

colore	codice	kg	pz. pallet Italia	pz. pallet Export	euro
	<b>ACA036</b>	0,3	-	-	<b>75</b>
	<b>ACA036 03;00</b>	0,3	-	-	<b>81</b>
	<b>ACA038 05;00</b>	0,3	-	-	<b>81</b>
	<b>ACA038 17;00</b>	0,3	-	-	<b>81</b>
MATT COLORS					
	<b>ACA038 15;00</b>	0,3	-	-	<b>81</b>
	<b>ACA038 38;00</b>	0,3	-	-	<b>81</b>
	<b>ACA038 40;00</b>	0,3	-	-	<b>81</b>
	<b>ACA038 41;00</b>	0,3	-	-	<b>81</b>
	<b>ACA038 43;00</b>	0,3	-	-	<b>81</b>
	<b>ACA038 44;00</b>	0,3	-	-	<b>81</b>
	<b>ACA038 60;00</b>	0,3	-	-	<b>81</b>
	<b>ACA038 59;00</b>	0,3	-	-	<b>81</b>
GLOSSY COLORS					
	<b>ACA038 61;00</b>	0,3	-	-	<b>81</b>
	<b>ACA038 62;00</b>	0,3	-	-	<b>81</b>
	<b>ACA038 63;00</b>	0,3	-	-	<b>81</b>
	<b>ACA038 64;00</b>	0,3	-	-	<b>81</b>
	<b>ACA038 65;00</b>	0,3	-	-	<b>81</b>



piletta universale lavabo  
up & down cromo

*chrome up & down drain  
for washbasin*

**ACA032** 0,3 - - **69**



colore	codice	kg	pz. pallet Italia	pz. pallet Export	euro
	<b>ACA033</b>	1	-	-	<b>35</b>

*adjustable 90° elbow*



	<b>ACA034</b>	1	-	-	<b>35</b>
--	---------------	---	---	---	-----------

*adjustable pipe*



	<b>ACA035</b>	0,2	-	-	<b>29</b>
--	---------------	-----	---	---	-----------

*adjustable pipe for water inlet change +/-2 cm*

# MONET

## *Sanitaryware Collection*

Monet è una collezione di sanitari a terra e sospesa rimless e con scarico traslato, che intuisce i desideri del pubblico e li soddisfa.

Le linee classiche dei sanitari sono qui ridisegnate in chiave contemporanea attraverso l'introduzione di forme generose e l'integrazione con profili essenziali e geometrici, una sintesi estetica formale tra linee rette e linee tonde, tra staticità e dinamismo con il fine di assicurare e soddisfare i 5 sensi del pubblico.

Un progetto equilibrato e bilanciato caratterizzato dalla sua pianta "squareoval" e dall'unico copriwater avvolgente slim, che da un lato colpisce per unicità e contemporaneamente rilassa e mette a proprio agio il fruitore.

Monet is wall-hung and back to wall rimless (with adjustable flush) sanitaryware collection that goes hand in hand with and satisfies the customers' demand.

Classical lines are here re-designed in a contemporary key through the introduction of generous shapes integrated with essential and geometric lines, a formal aesthetical synthesis of round and straight lines, static and dynamic ideas that give customers' feelings full satisfaction. A very balanced project characterized by its "square-oval" plant and by the uniqueslim seat that impresses for its special lines and at the same time relaxes the user.



Collezione Monet  
Collection Monet



MNV002 01  
+ MNA001 01

MNB002 01

MNV002 01  
+ MNA001 01

MNB002 01



MNV002 01  
+ MNA001 01



MNB002 01







MNV001 01  
+ MNA001 01

MNB001 01



MNV001 01  
+ MNA001 01

MNB001 01

MONET

ACS016 05



COL005 41



TFA010 91  
+ ACA068 56  
+ TFA013 56





MNV001 41  
+ MNA001 41

MNB001 41




MNV002 44  
+ MNA001 44

MNB002 44

## MONET/THE. RIMLESS

THE.  
RIMLESS

prestazioni ottimizzate e maggiore igiene grazie al nuovo sistema Rimless  
better performance and a more efficient cleaning system thanks to the Rimless feature



eliminazione della Brida  
elimination of the Rim

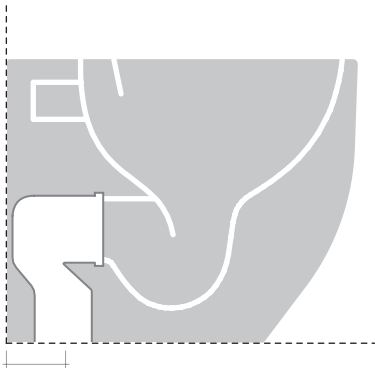
flusso a vortice d'acqua  
vortex flushing system

ottimizzazione del lavaggio  
optimized washing

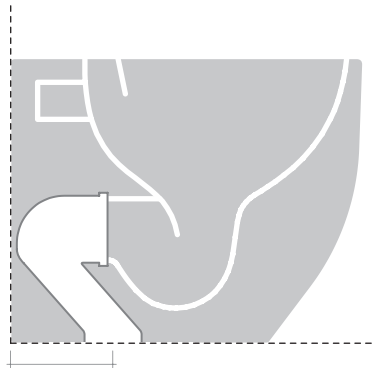
## MONET/ADJUSTABLE FLUSH SYSTEM

SCARICO  
TRASLATO

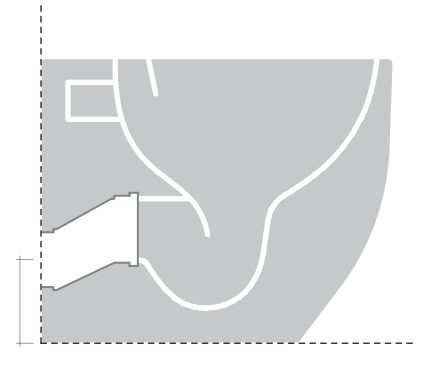
vaso filomuro scarico traslato  
back to wall WC adjustable flush



**ACA005 + ACA076** → 10 CM  
**ACA005 + ACA077** → 8/10 CM  
**ACA005 + ACA078** → 6/14 CM  
CURVA TECNICA FISSA  
+ MANICOTTO DI SCARICO A PAVIMENTO  
ELBOW AT FLOOR FIXED + ARRANGEMENT  
DISCHARGE TO FLOOR



**ACA074 + ACA076** → 16 CM  
**ACA074 + ACA077** → 18 CM  
**ACA074 + ACA078** → 20 CM  
CURVA TECNICA TRASLATA  
+ MANICOTTO DI SCARICO A PAVIMENTO  
ADJUSTABLE PIPE + ARRANGEMENT  
DISCHARGE TO FLOOR



**ACA075**  
RACCORDO DI SCARICO  
A PARETE TRASLATO H 18 CM  
WALL TRAP ADJUSTABLE  
PIPE H 18 CM


*connessioni di scarico regolabili grazie agli abbinamenti delle curve con i manicotti  
(concentrico od eccentrici) - da acquistare separatamente*  
adjustable drainage connections thanks to the combinations of the curves with the pipes  
(concentric or eccentric) - to be purchased separately

# MONET / VARIATIONS

Cartelle colori alle pag. 32-39  
Color charts at pages 32-39

*colori e finiture - colors and finishes...*

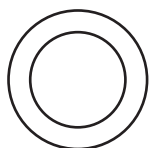
## CLASSIC



bianco lucido  
glossy white  
cod. 01



nero lucido  
glossy black  
cod. 03




bianco matt  
matt white  
cod. 05



nero matt  
matt black  
cod. 17


## MATT COLORS




grigio oliva  
grey olive  
cod. 15



blu avio  
blue avio  
cod. 38



marrone tortora  
brown tortora  
cod. 40




marrone matera  
brown matera  
cod. 41




verde foresta  
green foresta  
cod. 43



verde salvia  
green salvia  
cod. 44




ghiaia  
gravel  
cod. 60




sabbia  
sand  
cod. 59


## GLOSSY COLORS




rosè  
rosè  
cod. 61




biscotto  
biscuit  
cod. 62



cotone  
cotton  
cod. 63



lichene  
lichen  
cod. 64



celeste  
pale blue  
cod. 65

# MONET/OVERVIEW



## MONET | 36 x 52

vaso sospeso Senza Brida  
+ kit di fissaggio

*wall-hung Rimless WC  
+ fitting system kit*



schede tecniche  
*technical drawing*



the Rimless

colore	codice	kg	pz. pallet Italia	pz. pallet Export	euro
	<b>MNV001 01; 00</b>	22	12	20	<b>300</b>
	<b>MNV001 03; 00</b>	22	12	20	<b>450</b>
	<b>MNV001 05; 00</b>	22	12	20	<b>450</b>
	<b>MNV001 17; 00</b>	22	12	20	<b>450</b>
	<b>MNV001 15; 00</b>	22	12	20	<b>450</b>
	<b>MNV001 38; 00</b>	22	12	20	<b>450</b>
	<b>MNV001 40; 00</b>	22	12	20	<b>450</b>
	<b>MNV001 41; 00</b>	22	12	20	<b>450</b>
	<b>MNV001 43; 00</b>	22	12	20	<b>450</b>
	<b>MNV001 44; 00</b>	22	12	20	<b>450</b>
	<b>MNV001 60; 00</b>	22	12	20	<b>450</b>
	<b>MNV001 59; 00</b>	22	12	20	<b>450</b>
	<b>MNV001 61; 00</b>	22	12	20	<b>450</b>
	<b>MNV001 62; 00</b>	22	12	20	<b>450</b>
	<b>MNV001 63; 00</b>	22	12	20	<b>450</b>
	<b>MNV001 64; 00</b>	22	12	20	<b>450</b>
	<b>MNV001 65; 00</b>	22	12	20	<b>450</b>

MATT COLORS

GLOSSY COLORS

riduttore di flusso  
di scarico per WC

**ACA064**

-

-

-

**13**

*plug for reducing water flow*

staffe di fissaggio  
per sospesi fischer

**ACA016**

4

-

-

**58**

*fitting system kit for wall-hung*





**MONET | 36 x 52**

bidet sospeso 1 foro  
+ kit di fissaggio

*wall-hung bidet 1 hole  
+ fitting system kit*



schede tecniche  
technical drawing

colore	codice	kg	pz. pallet Italia	pz. pallet Export	euro
	<b>MNB001 01;00</b>	21	12	20	<b>300</b>
	<b>MNB001 03;00</b>	21	12	20	<b>450</b>
	<b>MNB001 05;00</b>	21	12	20	<b>450</b>
	<b>MNB001 17;00</b>	21	12	20	<b>450</b>
	<b>MNB001 15;00</b>	21	12	20	<b>450</b>
	<b>MNB001 38;00</b>	21	12	20	<b>450</b>
	<b>MNB001 40;00</b>	21	12	20	<b>450</b>
	<b>MNB001 41;00</b>	21	12	20	<b>450</b>
	<b>MNB001 43;00</b>	21	12	20	<b>450</b>
	<b>MNB001 44;00</b>	21	12	20	<b>450</b>
	<b>MNB001 60;00</b>	21	12	20	<b>450</b>
	<b>MNB001 59;00</b>	21	12	20	<b>450</b>
	<b>MNB001 61;00</b>	21	12	20	<b>450</b>
	<b>MNB001 62;00</b>	21	12	20	<b>450</b>
	<b>MNB001 63;00</b>	21	12	20	<b>450</b>
	<b>MNB001 64;00</b>	21	12	20	<b>450</b>
	<b>MNB001 65;00</b>	21	12	20	<b>450</b>

MATT COLORS

GLOSSY COLORS

sifone ridotto - *reduced siphon* **ACA021** 1 - - **98**

staffe di fissaggio  
per sospesi fischer **ACA016** 4 - - **58**

*fitting system kit for wall-hung*



THE.  
RIMLESS

SCARICO  
TRASLATO

## MONET | 36 x 52

vaso terra filomuro Senza Brida  
traslato + kit di fissaggio,  
curve tecniche non incluse

*back to wall Rimless Wc  
adjustable flush + fitting  
system kit, traps  
not included*



schede tecniche  
technical drawing



the Rimless

colore	codice	kg	pz. pallet Italia	pz. pallet Export	euro
	<b>MNV002 01; 00</b>	22	10	20	300
	<b>MNV002 03; 00</b>	22	10	20	450
	<b>MNV002 05; 00</b>	22	10	20	450
	<b>MNV002 17; 00</b>	22	10	20	450
	<b>MNV002 15; 00</b>	22	10	20	450
	<b>MNV002 38; 00</b>	22	10	20	450
	<b>MNV002 40; 00</b>	22	10	20	450
	<b>MNV002 41; 00</b>	22	10	20	450
	<b>MNV002 43; 00</b>	22	10	20	450
	<b>MNV002 44; 00</b>	22	10	20	450
	<b>MNV002 60; 00</b>	22	10	20	450
	<b>MNV002 59; 00</b>	22	10	20	450
	<b>MNV002 61; 00</b>	22	10	20	450
	<b>MNV002 62; 00</b>	22	10	20	450
	<b>MNV002 63; 00</b>	22	10	20	450
	<b>MNV002 64; 00</b>	22	10	20	450
	<b>MNV002 65; 00</b>	22	10	20	450

MATT COLORS

GLOSSY COLORS

riduttore di flusso di scarico per WC	<b>ACA064</b>	-	-	-	13
--	---------------	---	---	---	----

*plug for reducing water flow*

fissaggio laterale orinatoio e sanitari	<b>ACA020</b>	0,3	-	-	17
--	---------------	-----	---	---	----

*fitting system for urinal  
and sanitaryware*

curva tecnica S elbow at floor S	<b>ACA005</b>	0,3	-	-	29
-------------------------------------	---------------	-----	---	---	----



## MONET | 36 x 52

bidet terra filomuro 1 foro  
+ kit di fissaggio

*back to wall bidet 1 hole  
+ fitting system kit*



schede tecniche  
technical drawing

colore	codice	kg	pz. pallet Italia	pz. pallet Export	euro
	<b>MNB002 01; 00</b>	21	10	20	<b>300</b>
	<b>MNB002 03; 00</b>	21	10	20	<b>450</b>
	<b>MNB002 05; 00</b>	21	10	20	<b>450</b>
	<b>MNB002 17; 00</b>	21	10	20	<b>450</b>
	<b>MNB002 15; 00</b>	21	10	20	<b>450</b>
	<b>MNB002 38; 00</b>	21	10	20	<b>450</b>
	<b>MNB002 40; 00</b>	21	10	20	<b>450</b>
	<b>MNB002 41; 00</b>	21	10	20	<b>450</b>
	<b>MNB002 43; 00</b>	21	10	20	<b>450</b>
	<b>MNB002 44; 00</b>	21	10	20	<b>450</b>
	<b>MNB002 60; 00</b>	21	10	20	<b>450</b>
	<b>MNB002 59; 00</b>	21	10	20	<b>450</b>
	<b>MNB002 61; 00</b>	21	10	20	<b>450</b>
	<b>MNB002 62; 00</b>	21	10	20	<b>450</b>
	<b>MNB002 63; 00</b>	21	10	20	<b>450</b>
	<b>MNB002 64; 00</b>	21	10	20	<b>450</b>
	<b>MNB002 65; 00</b>	21	10	20	<b>450</b>

MATT COLORS

GLOSSY COLORS



## MONET

seduta per WC frizionata  
sgancio rapido

*easy take off soft-close  
WC seat*

colore	codice	kg	pz. pallet Italia	pz. pallet Export	euro
	<b>MNA001 01; 71</b>	3	-	-	150
	<b>MNA001 03; 71</b>	3	-	-	240
	<b>MNA001 05; 71</b>	3	-	-	240
	<b>MNA001 17; 71</b>	3	-	-	240
	<b>MNA001 15; 71</b>	3	-	-	240
	<b>MNA001 38; 71</b>	3	-	-	240
	<b>MNA001 40; 71</b>	3	-	-	240
	<b>MNA001 41; 71</b>	3	-	-	240
	<b>MNA001 43; 71</b>	3	-	-	240
	<b>MNA001 44; 71</b>	3	-	-	240
	<b>MNA001 60; 71</b>	3	-	-	240
	<b>MNA001 59; 71</b>	3	-	-	240
	<b>MNA001 61; 71</b>	3	-	-	240
	<b>MNA001 62; 71</b>	3	-	-	240
	<b>MNA001 63; 71</b>	3	-	-	240
	<b>MNA001 64; 71</b>	3	-	-	240
	<b>MNA001 65; 71</b>	3	-	-	240

MATT COLORS

GLOSSY COLORS



piletta universale lavabo  
up & down cromo

*chrome up & down drain  
for washbasin*

**ACA032**

0,3

-


















-

69



piletta universale lavabo  
up & down tappo in ceramica

*up & down universal drain with  
ceramic cover for washbasins*

colore	codice	kg	pz. pallet Italia	pz. pallet Export	euro
	<b>ACA036</b>	0,3	-	-	<b>75</b>
	<b>ACA036 03;00</b>	3	-	-	<b>81</b>
	<b>ACA038 05;00</b>	0,3	-	-	<b>81</b>
	<b>ACA038 17;00</b>	0,3	-	-	<b>81</b>
	<b>ACA038 15;00</b>	0,3	-	-	<b>81</b>
	<b>ACA038 38;00</b>	0,3	-	-	<b>81</b>
	<b>ACA038 40;00</b>	0,3	-	-	<b>81</b>
	<b>ACA038 41;00</b>	0,3	-	-	<b>81</b>
	<b>ACA038 43;00</b>	0,3	-	-	<b>81</b>
	<b>ACA038 44;00</b>	0,3	-	-	<b>81</b>
	<b>ACA038 60;00</b>	0,3	-	-	<b>81</b>
	<b>ACA038 59;00</b>	0,3	-	-	<b>81</b>
	<b>ACA038 61;00</b>	0,3	-	-	<b>81</b>
	<b>ACA038 62;00</b>	0,3	-	-	<b>81</b>
	<b>ACA038 63;00</b>	0,3	-	-	<b>81</b>
	<b>ACA038 64;00</b>	0,3	-	-	<b>81</b>
	<b>ACA038 65;00</b>	0,3	-	-	<b>81</b>

MATT COLORS

GLOSSY COLORS



curva tecnica traslata

*adjustable pipe*

**ACA074** 0,3 - - **35**



colore	codice	kg	pz. pallet Italia	pz. pallet Export	euro
	<b>ACA075</b>	0,3	-	-	<b>35</b>

*"P" trap adjustable pipe*



	<b>ACA076</b>	0,2	-	-	<b>15</b>
--	---------------	-----	---	---	-----------

manicoto concentrico

*concentric pipe*



	<b>ACA077</b>	0,2	-	-	<b>15</b>
--	---------------	-----	---	---	-----------

manicoto eccentrico 2 cm

*eccentric pipe 2 cm*



	<b>ACA078</b>	0,2	-	-	<b>15</b>
--	---------------	-----	---	---	-----------

manicoto eccentrico 4 cm

*eccentric pipe 4 cm*



	<b>ACA035</b>	0,2	-	-	<b>29</b>
--	---------------	-----	---	---	-----------

canotto traslato per modifica ingresso acqua +/- 2 cm

*adjustable pipe for water inlet change +/-2 cm*

# TEN

*Sanitaryware Collection*



ACS017 05

TEL001  
+TEC003 01



Collezione Ten  
Collection Ten



TEB001 01

TEV007 01  
+ TEA005 01



TEB001 05

TEV007 05  
+ TEA011 05



TEN

TEV006 05  
+ TEA011 05



TEB004 05



TEB

ACS004



TEL001 01  
+ TEC004 01



TEV006 01  
+ TEA005 01



TEB004 01





ACS004

TEL001 01  
+ TEC004 01

TEV006 01  
+ TEA005 01

TEB004 01



TEB003 01



TEV001 01  
+ TEA002




TEV006 17  
+ TEA011 17

TEB004 17

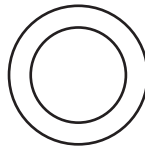
TEN

*colori e finiture - colors and finishes...*

## CLASSIC



bianco lucido  
glossy white  
cod. 01



bianco matt  
matt white  
cod. 05



nero matt  
matt black  
cod. 17

## TEN/OVERVIEW



THE RIMLESS

	colore	codice	kg	pz. pallet Italia	pz. pallet Export	euro
<b>TEN 4.0   36 x 52</b>	○	<b>TEV006 01;00</b>	20	12	20	<b>253</b>
vaso sospeso Senza Brida, fissaggi inclusi	○	<b>TEV006 05;00</b>	20	12	20	<b>368</b>
<i>wall-hung Rimless Wc, fitting system kit included</i>	●	<b>TEV006 17;00</b>	20	12	20	<b>368</b>

riduttore di flusso di scarico per WC <i>plug for reducing water flow</i>	<b>ACA064</b>	-	-	-	<b>13</b>
--	---------------	---	---	---	-----------

staffe di fissaggio per sospesi fischer <i>fitting system kit for wall-hung</i>	<b>ACA016</b>	4	-	-	<b>58</b>
--	---------------	---	---	---	-----------



schede tecniche  
*technical drawing*



the Rimless



<b>TEN 4.0   36 x 52</b>	○	<b>TEB004 01;00</b>	20	12	20	<b>253</b>
bidet sospeso + kit di fissaggio solo 1 foro	○	<b>TEB004 05;00</b>	20	12	20	<b>368</b>
<i>wall-hung bidet + fitting system kit just 1 hole</i>	●	<b>TEB004 17;00</b>	20	12	20	<b>368</b>

sifone ridotto - <i>reduced siphon</i>	<b>ACA021</b>	1	-	-	<b>98</b>
--	---------------	---	---	---	-----------

staffe di fissaggio per sospesi fischer <i>fitting system kit for wall-hung</i>	<b>ACA016</b>	4	-	-	<b>58</b>
--	---------------	---	---	---	-----------



schede tecniche  
*technical drawing*





	colore	codice	kg	pz. pallet Italia	pz. pallet Export	euro
<b>TEN 4.0   36 x 52</b>	○	<b>TEV007 01;00</b>	29	10	20	<b>253</b>
vaso terra filomuro Senza Brida + kit di fissaggio, curve tecniche non incluse	◉	<b>TEV007 05;00</b>	29	10	20	<b>368</b>
	●	<b>TEV007 17;00</b>	29	10	20	<b>368</b>

*back to wall Rimless Wc  
+ fitting system kit,  
traps not included*

riduttore di flusso di scarico per WC <i>plug for reducing water flow</i>	<b>ACA064</b>	-	-	-	<b>13</b>
---	---------------	---	---	---	-----------

fissaggio laterale orinatoio e sanitari <i>fitting system for urinal and sanitaryware</i>	<b>ACA020</b>	0,3	-	-	<b>17</b>
---	---------------	-----	---	---	-----------



schede tecniche  
*technical drawing*



the Rimless



	colore	codice	kg	pz. pallet Italia	pz. pallet Export	euro
<b>TEN 4.0   36 x 52</b>	○	<b>TEB001 01;00</b>	24	10	20	<b>253</b>
bidet terra filomuro, kit di fissaggio non incluso solo 1 foro	◉	<b>TEB001 05;00</b>	24	10	20	<b>368</b>
<i>back to wall bidet, fitting system kit not included just 1 hole</i>	●	<b>TEB001 17;00</b>	24	10	20	<b>368</b>

fissaggio laterale orinatoio e sanitari <i>fitting system for urinal and sanitaryware</i>	<b>ACA020</b>	0,3	-	-	<b>17</b>
---	---------------	-----	---	---	-----------



schede tecniche  
*technical drawing*



colore	codice	kg	pz. pallet Italia	pz. pallet Export	euro
--------	--------	----	-------------------	-------------------	------

**TEN | 36 x 52**



**TEV001 01;00** 26 10 20 253

vaso terra scarico "S",  
fissaggi non inclusi

"S" trap floor WC,  
fitting system not included

fissaggio laterale sanitari

**ACA020**

0,3 - - 17

fitting system for sanitaryware



schede tecniche  
technical drawing



**TEN | 36 x 52**



**TEB003 01;00** 24 10 20 253

bidet terra 1 foro

floor bidet 1 hole

fissaggio laterale sanitari

**ACA020**

0,3 - - 17

fitting system for sanitaryware



schede tecniche  
technical drawing



**TEN | 45 x 23**

colore	codice	kg	pz. pallet Italia	pz. pallet Export	euro
○	<b>TEC001 01;00</b>	5	-	-	69

cassetta alta universale

*universal high ceramic cistern*



**TEN**

○	<b>TEA002</b>	3	-	-	86
---	---------------	---	---	---	----

seduta per Wc non frizionata

*standard Wc seat*



**TEN**

○	<b>TEA005</b>	3	-	-	155
◎	<b>TEA011 05</b>	3	-	-	265
●	<b>TEA011 17</b>	3	-	-	265

seduta Slim per Wc frizionata

*soft-close Slim Wc seat*



	colore	codice	kg	pz. pallet Italia	pz. pallet Export	euro
<b>TEN   65 x 51</b>	○	<b>TEL001 01;00</b>	3	18	24	<b>150</b>

lavabo 1 foro sospeso/da colonna

*wall-hung/for column 1 hole washbasin*

tasselli per fissaggio lavabi sospesi	<b>ACA007</b>	0,3	-	-	<b>12</b>
---------------------------------------	---------------	-----	---	---	-----------

*fitting system kit for wall-hung washbasins*



*schede tecniche  
technical drawing*



<b>TEN   36 x 67</b>	○	<b>TEC003 01;00</b>	14	8	12	<b>75</b>
----------------------	---	---------------------	----	---	----	-----------

colonna - *column*



<b>TEN   32 x 50</b>	○	<b>TEC004 01;00</b>	7	-	-	<b>69</b>
----------------------	---	---------------------	---	---	---	-----------

semicolonna - *semi column*

# SMARTY 2.0

*Sanitaryware Collection*



SMV001 01  
+ SMA001 01

SMB001 01



Collezione Smarty 2.0  
*Collection Smarty 2.0*



SMV001 01  
+ SMA001 01

SMB001 01

SMARTY 2.0



SMV002 01  
+ SMA001 01

SMB002 01



SMARTY 2.0



# SMARTY 2.0/OVERVIEW



## SMARTY 2.0 | 37 x 50

vaso sospeso Senza Brida,  
kit di fissaggio non incluso

*wall-hung Rimless Wc,  
fitting system kit not included*

colore	codice	kg	pz. pallet Italia	pz. pallet Export	euro
--------	--------	----	----------------------	----------------------	------

○	<b>SMV001 01;00</b>	23	12	20	<b>173</b>
---	---------------------	----	----	----	------------



schede tecniche  
technical drawing



the Rimless

staffe di fissaggio per sospesi  
fischer  
*fitting system kit for wall-hung*

<b>ACA016</b>	4	-	-	<b>58</b>
---------------	---	---	---	-----------



## SMARTY 2.0 | 35 x 50

bidet sospeso 1 foro,  
kit di fissaggio non incluso

*wall-hung bidet 1 hole, fitting  
system kit not included*

○	<b>SMB001 01;00</b>	23	12	20	<b>173</b>
---	---------------------	----	----	----	------------



schede tecniche  
technical drawing

sifone ridotto - *reduced siphon*

<b>ACA021</b>	1	-	-	<b>98</b>
---------------	---	---	---	-----------

staffe di fissaggio per sospesi  
fischer  
*fitting system kit for wall-hung*

<b>ACA016</b>	4	-	-	<b>58</b>
---------------	---	---	---	-----------



## SMARTY 2.0 | 35 x 50

vaso terra filomuro  
Senza Brida, kit di fissaggio  
non incluso

*back to wall Rimless Wc,  
fitting system kit not included*

○	<b>SMV002 01;00</b>	27	10	10	<b>173</b>
---	---------------------	----	----	----	------------



schede tecniche  
technical drawing



the Rimless



colore	codice	kg	pz. pallet Italia	pz. pallet Export	euro
--------	--------	----	-------------------	-------------------	------

---

**SMARTY 2.0 | 35 x 50**


○	<b>SMB002 01;00</b>	27	10	20	<b>173</b>
---	---------------------	----	----	----	------------

bidet terra filomuro 1 foro,  
kit di fissaggio

*back to wall bidet 1 hole, fitting  
system kit not included*



schede tecniche  
technical drawing




---

**SMARTY 2.0**

○	<b>SMA001 01;71</b>	3	-	-	<b>115</b>
---	---------------------	---	---	---	------------

seduta per WC frizionata,  
cerniera cromo

*soft-close WC seat,  
chrome hinge*



---

**SMARTY 2.0**

○	<b>SMA002 01;71</b>	3	-	-	<b>75</b>
---	---------------------	---	---	---	-----------

seduta per WC,  
cerniera cromo

*standard WC seat,  
chrome hinge*

**LAVABI**  
**WASHBASINS**

42	JOLIE
120	FUORI SCALA
240	ATELIER
388	COGNAC
416	SCALINO
428	GHOST
434	ROMBO & MILLERIGHE
444	LA CIOTOLA
448	LAVAMANI
454	ALTRI MODELLI/ OTHER MODELS

# COGNAC

*Washbasins Collection*





Collezione Cognac  
*Collection Cognac*



COL001 01



COL002 01





COL003 01





COL004 01



COL005 01

COGNAC

# COGNAC QUADRO

*Washbasins Collection*

COGNAC QUADRO



Collezione Quadro  
*Collection Quadro*



COL006 01

COL007 01

COGNAC QUADRO



COL009 01



COGNAC QUADRO

## COGNAC COLLECTION /SYSTEM

Scordatevi solo la classica ceramica bianca lucida, perchè con i lavabi da appoggio Cognac si può dare sfogo alla propria creatività! Possono essere utilizzati per linee coordinate alle altre nostre collezioni, o accostati liberamente tra di loro. Tutte le finiture e colorazioni sono disponibili sull'intera famiglia Cognac e Cognac Quadro.

Un' articolata proposta di lavabi da appoggio pensati per diventare il centro focale della zona bagno, che spaziano tra forme, dimensioni e stili differenti. Per una visione innovativa che esplora le valenze espressive della ceramica, coniugando le performance tecniche all'aspetto emozionale.


Forget about the classical glossy white ceramic since the Cognac countertop washbasins collection unleashes our creativity! These washbasins can be used to match other collections or installed on their own. All finishes and colours are available both on Cognac and Cognac Quadro collections. A large proposal of countertop washbasins conceived to be the focus of the bathroom area with their different shapes, dimensions and styles. Innovative view on ceramic expressive powers blending technical performances and emotional aspects.

### COGNAC




applicazione su tutta la collezione X 5 lavabi  
finish applied on any item of the collection x 5 washbasins

### COGNAC QUADRO



applicazione su tutta la collezione X 4 lavabi  
finish applied on any item of the collection x 4 washbasins



ACS016 05



COL006 48






## MOODBOARD MATERIALS

Prendiamo ispirazione dalle texture dei materiali più pregiati per offrire soluzioni estetiche inedite che possano andare incontro alle esigenze di una clientela ampia e diversificata. Tutte le finiture sono state selezionate e pensate per intercettare le tendenze più attuali del settore bagno. La scelta del colore assume un ruolo chiave nel conferire personalità e identità. Ogni finitura in collezione è frutto di una contaminazione che mira a soddisfare al meglio le esigenze specifiche legate a ogni progetto.

We are inspired by the texture of the most refined material to offer brand new aesthetical solutions that meet any customer's demand. All finishes have been conceived and selected to match the contemporary trends in the bathroom design. The choice of colours is of fundamental importance to give a place personality and identity. Any collection finish comes out of a blending that fully meet any project special needs.



COL001



COGNAC COLLECTION

ACS017 17

COL003 49



COL006 94

COL002 89


COL009 50

COGNAC COLLECTION

# COGNAC COLLECTION/VARIATIONS

*colori e finiture - colors and finishes...*

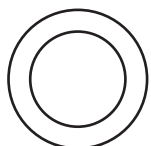
## CLASSIC



bianco lucido  
glossy white  
cod. 01



nero lucido  
glossy black  
cod. 03




bianco matt  
matt white  
cod. 05



nero matt  
matt black  
cod. 17


## MATT COLORS




grigio oliva  
grey olive  
cod. 15



blu avio  
blue avio  
cod. 38



marrone tortora  
brown tortora  
cod. 40




marrone matera  
brown matera  
cod. 41




verde foresta  
green foresta  
cod. 43



verde salvia  
green salvia  
cod. 44




ghiaia  
gravel  
cod. 60




sabbia  
sand  
cod. 59


## GLOSSY COLORS




rosè  
rosè  
cod. 61




biscotto  
biscuit  
cod. 62



cotone  
cotton  
cod. 63



lichene  
lichen  
cod. 64



celeste  
pale blue  
cod. 65

**MARMI / MARBLES**

Lucidi / Glossy



portoro gold  
portoro gold  
cod. 48



bronze amani  
bronze amani  
cod. 49



verde issogne  
green issogne  
cod. 50



calacatta  
calacatta  
cod. 94



carrara  
carrara  
cod. 47



onice  
onyx  
cod. 46

**MARMI / MARBLES**


Opachi / Matt




travertino  
travertine  
cod. 45

**GRANIGLIE / GRIT**


Opachi / Matt




menta  
mint  
cod. 95




nuvola  
cloud  
cod. 96



fard  
fard  
cod. 97



basalto  
basalt  
cod. 98



terrazzo scuro  
dark terrazzo  
cod. 88



terrazzo chiaro  
light terrazzo  
cod. 89

# COGNAC/OVERVIEW



## COGNAC 42 | Ø 42

lavabo appoggio

countertop washbasin



schede tecniche  
technical drawing

i lavabi con le finiture marmi e graniglie hanno la piletta up & down in ceramica tono su tono inclusa nel prezzo

*the washbasins with marble and grit finishes have their matching up & down ceramic drain included in the price*

colore	codice	kg	pz. pallet Italia	pz. pallet Export	euro
	<b>COL001 01;00</b>	8	26	52	<b>265</b>
	<b>COL001 03;00</b>	8	26	52	<b>449</b>
	<b>COL001 05;00</b>	8	26	52	<b>449</b>
	<b>COL001 17;00</b>	8	26	52	<b>449</b>
	<b>COL001 15;00</b>	8	26	52	<b>449</b>
	<b>COL001 38;00</b>	8	26	52	<b>449</b>
	<b>COL001 40;00</b>	8	26	52	<b>449</b>
	<b>COL001 41;00</b>	8	26	52	<b>449</b>
	<b>COL001 43;00</b>	8	26	52	<b>449</b>
	<b>COL001 44;00</b>	8	26	52	<b>449</b>
	<b>COL001 60;00</b>	8	26	52	<b>449</b>
	<b>COL001 59;00</b>	8	26	52	<b>449</b>
	<b>COL001 61;00</b>	8	26	52	<b>449</b>
	<b>COL001 62;00</b>	8	26	52	<b>449</b>
	<b>COL001 63;00</b>	8	26	52	<b>449</b>
	<b>COL001 64;00</b>	8	26	52	<b>449</b>
	<b>COL001 65;00</b>	8	26	52	<b>449</b>
	<b>COL001 48;00</b>	8	26	52	<b>667</b>
	<b>COL001 49;00</b>	8	26	52	<b>667</b>
	<b>COL001 50;00</b>	8	26	52	<b>667</b>
	<b>COL001 94;00</b>	8	26	52	<b>667</b>
	<b>COL001 47;00</b>	8	26	52	<b>667</b>
	<b>COL001 46;00</b>	8	26	52	<b>667</b>
	<b>COL001 45;00</b>	8	26	52	<b>667</b>
	<b>COL001 95;00</b>	8	26	52	<b>667</b>
	<b>COL001 96;00</b>	8	26	52	<b>667</b>
	<b>COL001 97;00</b>	8	26	52	<b>667</b>
	<b>COL001 98;00</b>	8	26	52	<b>667</b>
	<b>COL001 88;00</b>	8	26	52	<b>667</b>
	<b>COL001 89;00</b>	8	26	52	<b>667</b>

MATT COLORS

GLOSSY COLORS

MARMI / MARBLES

GRANIGLIE / GRITS





## COGNAC 48 | Ø 48

lavabo appoggio

countertop washbasin



schede tecniche  
technical drawing

i lavabi con le finiture marmi e graniglie hanno la piletta up & down in ceramica tono su tono inclusa nel prezzo

*the washbasins with marble and grit finishes have their matching up & down ceramic drain included in the price*

colore	codice	kg	pz. pallet Italia	pz. pallet Export	euro
	<b>COL002 01; 00</b>	9	26	44	288
	<b>COL002 03; 00</b>	9	26	44	483
	<b>COL002 05; 00</b>	9	26	44	483
	<b>COL002 17; 00</b>	9	26	44	483
	<b>COL002 15; 00</b>	9	26	44	483
	<b>COL002 38; 00</b>	9	26	44	483
	<b>COL002 40; 00</b>	9	26	44	483
	<b>COL002 41; 00</b>	9	26	44	483
	<b>COL002 43; 00</b>	9	26	44	483
	<b>COL002 44; 00</b>	9	26	44	483
	<b>COL002 60; 00</b>	9	26	44	483
	<b>COL002 59; 00</b>	9	26	44	483
	<b>COL002 61; 00</b>	9	26	44	483
	<b>COL002 62; 00</b>	9	26	44	483
	<b>COL002 63; 00</b>	9	26	44	483
	<b>COL002 64; 00</b>	9	26	44	483
	<b>COL002 65; 00</b>	9	26	44	483
	<b>COL002 48; 00</b>	9	22	44	690
	<b>COL002 49; 00</b>	9	22	44	690
	<b>COL002 50; 00</b>	9	22	44	690
	<b>COL002 94; 00</b>	9	22	44	690
	<b>COL002 47; 00</b>	9	22	44	690
	<b>COL002 46; 00</b>	9	22	44	690
	<b>COL002 45; 00</b>	9	22	44	690
	<b>COL002 95; 00</b>	9	22	44	690
	<b>COL002 96; 00</b>	9	22	44	690
	<b>COL002 97; 00</b>	9	22	44	690
	<b>COL002 98; 00</b>	9	22	44	690
	<b>COL002 88; 00</b>	9	22	44	690
	<b>COL002 89; 00</b>	9	22	44	690

MATT COLORS

GLOSSY COLORS

MARMI / MARBLES

GRANIGLIE / GRITS





## COGNAC 55 | 55 x 35

lavabo appoggio

countertop washbasin



schede tecniche  
technical drawing

i lavabi con le finiture marmi e graniglie hanno la piletta up & down in ceramica tono su tono inclusa nel prezzo

*the washbasins with marble and grit finishes have their matching up & down ceramic drain included in the price*

colore	codice	kg	pz. pallet Italia	pz. pallet Export	euro
	<b>COL003 01;00</b>	9	20	40	<b>322</b>
	<b>COL003 03;00</b>	9	20	40	<b>541</b>
	<b>COL003 05;00</b>	9	20	40	<b>541</b>
	<b>COL003 17;00</b>	9	20	40	<b>541</b>
	<b>COL003 15;00</b>	9	20	40	<b>541</b>
	<b>COL003 38;00</b>	9	20	40	<b>541</b>
	<b>COL003 40;00</b>	9	20	40	<b>541</b>
	<b>COL003 41;00</b>	9	20	40	<b>541</b>
	<b>COL003 43;00</b>	9	20	40	<b>541</b>
	<b>COL003 44;00</b>	9	20	40	<b>541</b>
	<b>COL003 60;00</b>	9	20	40	<b>541</b>
	<b>COL003 59;00</b>	9	20	40	<b>541</b>
	<b>COL003 61;00</b>	9	20	40	<b>541</b>
	<b>COL003 62;00</b>	9	20	40	<b>541</b>
	<b>COL003 63;00</b>	9	20	40	<b>541</b>
	<b>COL003 64;00</b>	9	20	40	<b>541</b>
	<b>COL003 65;00</b>	9	20	40	<b>541</b>
	<b>COL003 48;00</b>	9	20	40	<b>713</b>
	<b>COL003 49;00</b>	9	20	40	<b>713</b>
	<b>COL003 50;00</b>	9	20	40	<b>713</b>
	<b>COL003 94;00</b>	9	20	40	<b>713</b>
	<b>COL003 47;00</b>	9	20	40	<b>713</b>
	<b>COL003 46;00</b>	9	20	40	<b>713</b>
	<b>COL003 45;00</b>	9	20	40	<b>713</b>
	<b>COL003 95;00</b>	9	20	40	<b>713</b>
	<b>COL003 96;00</b>	9	20	40	<b>713</b>
	<b>COL003 97;00</b>	9	20	40	<b>713</b>
	<b>COL003 98;00</b>	9	20	40	<b>713</b>
	<b>COL003 88;00</b>	9	20	40	<b>713</b>
	<b>COL003 89;00</b>	9	20	40	<b>713</b>

MATT COLORS

GLOSSY COLORS

MARMI / MARBLES

GRANIGLIE / GRITS



## COGNAC 35 | Ø 35

lavabo appoggio

countertop washbasin



schede tecniche  
technical drawing

i lavabi con le finiture marmi e graniglie hanno la piletta up & down in ceramica tono su tono inclusa nel prezzo

*the washbasins with marble and grit finishes have their matching up & down ceramic drain included in the price*

colore	codice	kg	pz. pallet Italia	pz. pallet Export	euro
	<b>COL004 01;00</b>	7	28	52	<b>253</b>
	<b>COL004 03;00</b>	7	28	52	<b>426</b>
	<b>COL004 05;00</b>	7	28	52	<b>426</b>
	<b>COL004 17;00</b>	7	28	52	<b>426</b>
	<b>COL004 15;00</b>	7	28	52	<b>426</b>
	<b>COL004 38;00</b>	7	28	52	<b>426</b>
	<b>COL004 40;00</b>	7	28	52	<b>426</b>
	<b>COL004 41;00</b>	7	28	52	<b>426</b>
	<b>COL004 43;00</b>	7	28	52	<b>426</b>
	<b>COL004 44;00</b>	7	28	52	<b>426</b>
	<b>COL004 60;00</b>	7	28	52	<b>426</b>
	<b>COL004 59;00</b>	7	28	52	<b>426</b>
	<b>COL004 61;00</b>	7	28	52	<b>426</b>
	<b>COL004 62;00</b>	7	28	52	<b>426</b>
	<b>COL004 63;00</b>	7	28	52	<b>426</b>
	<b>COL004 64;00</b>	7	28	52	<b>426</b>
	<b>COL004 65;00</b>	7	28	52	<b>426</b>
	<b>COL004 48;00</b>	7	28	52	<b>656</b>
	<b>COL004 49;00</b>	7	28	52	<b>656</b>
	<b>COL004 50;00</b>	7	28	52	<b>656</b>
	<b>COL004 94;00</b>	7	28	52	<b>656</b>
	<b>COL004 47;00</b>	7	28	52	<b>656</b>
	<b>COL004 46;00</b>	7	28	52	<b>656</b>
	<b>COL004 45;00</b>	7	28	52	<b>656</b>
	<b>COL004 95;00</b>	7	28	52	<b>656</b>
	<b>COL004 96;00</b>	7	28	52	<b>656</b>
	<b>COL004 97;00</b>	7	28	52	<b>656</b>
	<b>COL004 98;00</b>	7	28	52	<b>656</b>
	<b>COL004 88;00</b>	7	28	52	<b>656</b>
	<b>COL004 89;00</b>	7	28	52	<b>656</b>

MATT COLORS

GLOSSY COLORS

MARMI / MARBLES

GRANIGLIE / GRITS



## COGNAC 68 | 68 x 35

lavabo appoggio

countertop washbasin



schede tecniche  
technical drawing

i lavabi con le finiture marmi e graniglie hanno la piletta up & down in ceramica tono su tono inclusa nel prezzo

*the washbasins with marble and grit finishes have their matching up & down ceramic drain included in the price*

colore	codice	kg	pz. pallet Italia	pz. pallet Export	euro
	<b>COL005 01;00</b>	10	20	40	<b>345</b>
	<b>COL005 03;00</b>	10	20	40	<b>587</b>
	<b>COL005 05;00</b>	10	20	40	<b>587</b>
	<b>COL005 17;00</b>	10	20	40	<b>587</b>
	<b>COL005 15;00</b>	10	20	40	<b>587</b>
	<b>COL005 38;00</b>	10	20	40	<b>587</b>
	<b>COL005 40;00</b>	10	20	40	<b>587</b>
	<b>COL005 41;00</b>	10	20	40	<b>587</b>
	<b>COL005 43;00</b>	10	20	40	<b>587</b>
	<b>COL005 44;00</b>	10	20	40	<b>587</b>
	<b>COL005 60;00</b>	10	20	40	<b>587</b>
	<b>COL005 59;00</b>	10	20	40	<b>587</b>
	<b>COL005 61;00</b>	10	20	40	<b>587</b>
	<b>COL005 62;00</b>	10	20	40	<b>587</b>
	<b>COL005 63;00</b>	10	20	40	<b>587</b>
	<b>COL005 64;00</b>	10	20	40	<b>587</b>
	<b>COL005 65;00</b>	10	20	40	<b>587</b>
	<b>COL005 48;00</b>	10	20	40	<b>748</b>
	<b>COL005 49;00</b>	10	20	40	<b>748</b>
	<b>COL005 50;00</b>	10	20	40	<b>748</b>
	<b>COL005 94;00</b>	10	20	40	<b>748</b>
	<b>COL005 47;00</b>	10	20	40	<b>748</b>
	<b>COL005 46;00</b>	10	20	40	<b>748</b>
	<b>COL005 45;00</b>	10	20	40	<b>748</b>
	<b>COL005 95;00</b>	10	20	40	<b>748</b>
	<b>COL005 96;00</b>	10	20	40	<b>748</b>
	<b>COL005 97;00</b>	10	20	40	<b>748</b>
	<b>COL005 98;00</b>	10	20	40	<b>748</b>
	<b>COL005 88;00</b>	10	20	40	<b>748</b>
	<b>COL005 89;00</b>	10	20	40	<b>748</b>

MATT COLORS

GLOSSY COLORS

MARMI / MARBLES

GRANIGLIE / GRITS

# COGNAC/OVERVIEW



## COGNAC QUADRO 43 43 x 43 h 22,5

lavabo appoggio

countertop washbasin



schede tecniche  
technical drawing

i lavabi con le finiture marmi e graniglie hanno la piletta up & down in ceramica tono su tono inclusa nel prezzo

*the washbasins with marble and grit finishes have their matching up & down ceramic drain included in the price*

colore	codice	kg	pz. pallet Italia	pz. pallet Export	euro
	<b>COL006 01;00</b>	16	22	40	<b>288</b>
	<b>COL006 03;00</b>	16	22	40	<b>483</b>
	<b>COL006 05;00</b>	16	22	40	<b>483</b>
	<b>COL006 17;00</b>	16	22	40	<b>483</b>
	<b>COL006 15;00</b>	16	22	40	<b>483</b>
	<b>COL006 38;00</b>	16	22	40	<b>483</b>
	<b>COL006 40;00</b>	16	22	40	<b>483</b>
	<b>COL006 41;00</b>	16	22	40	<b>483</b>
	<b>COL006 43;00</b>	16	22	40	<b>483</b>
	<b>COL006 44;00</b>	16	22	40	<b>483</b>
	<b>COL006 60;00</b>	16	22	40	<b>483</b>
	<b>COL006 59;00</b>	16	22	40	<b>483</b>
	<b>COL006 61;00</b>	16	22	40	<b>483</b>
	<b>COL006 62;00</b>	16	22	40	<b>483</b>
	<b>COL006 63;00</b>	16	22	40	<b>483</b>
	<b>COL006 64;00</b>	16	22	40	<b>483</b>
	<b>COL006 65;00</b>	16	22	40	<b>483</b>
	<b>COL006 48;00</b>	16	22	40	<b>713</b>
	<b>COL006 49;00</b>	16	22	40	<b>713</b>
	<b>COL006 50;00</b>	16	22	40	<b>713</b>
	<b>COL006 94;00</b>	16	22	40	<b>713</b>
	<b>COL006 47;00</b>	16	22	40	<b>713</b>
	<b>COL006 46;00</b>	16	22	40	<b>713</b>
	<b>COL006 45;00</b>	16	22	40	<b>713</b>
	<b>COL006 95;00</b>	16	22	40	<b>713</b>
	<b>COL006 96;00</b>	16	22	40	<b>713</b>
	<b>COL006 97;00</b>	16	22	40	<b>713</b>
	<b>COL006 98;00</b>	16	22	40	<b>713</b>
	<b>COL006 88;00</b>	16	22	40	<b>713</b>
	<b>COL006 89;00</b>	16	22	40	<b>713</b>

MATT COLORS

GLOSSY COLORS

MARMI / MARBLES

GRANIGLIE / GRITS



## COGNAC QUADRO 46 46 x 41 h 15,5

lavabo appoggio

countertop washbasin



schede tecniche  
technical drawing

i lavabi con le finiture marmi e graniglie hanno la piletta up & down in ceramica tono su tono inclusa nel prezzo

*the washbasins with marble and grit finishes have their matching up & down ceramic drain included in the price*

colore	codice	kg	pz. pallet Italia	pz. pallet Export	euro
	<b>COL007 01;00</b>	12	24	50	311
	<b>COL007 03;00</b>	12	24	50	529
	<b>COL007 05;00</b>	12	24	50	529
	<b>COL007 17;00</b>	12	24	50	529
	<b>COL007 15;00</b>	12	24	50	529
	<b>COL007 38;00</b>	12	24	50	529
	<b>COL007 40;00</b>	12	24	50	529
	<b>COL007 41;00</b>	12	24	50	529
	<b>COL007 43;00</b>	12	24	50	529
	<b>COL007 44;00</b>	12	24	50	529
	<b>COL007 60;00</b>	12	24	50	529
	<b>COL007 59;00</b>	12	24	50	529
	<b>COL007 61;00</b>	12	24	50	529
	<b>COL007 62;00</b>	12	24	50	529
	<b>COL007 63;00</b>	12	24	50	529
	<b>COL007 64;00</b>	12	24	50	529
	<b>COL007 65;00</b>	12	24	50	529
	<b>COL007 48;00</b>	12	24	50	771
	<b>COL007 49;00</b>	12	24	50	771
	<b>COL007 50;00</b>	12	24	50	771
	<b>COL007 94;00</b>	12	24	50	771
	<b>COL007 47;00</b>	12	24	50	771
	<b>COL007 46;00</b>	12	24	50	771
	<b>COL007 45;00</b>	12	24	50	771
	<b>COL007 95;00</b>	12	24	50	771
	<b>COL007 96;00</b>	12	24	50	771
	<b>COL007 97;00</b>	12	24	50	771
	<b>COL007 98;00</b>	12	24	50	771
	<b>COL007 88;00</b>	12	24	50	771
	<b>COL007 89;00</b>	12	24	50	771

MATT COLORS

GLOSSY COLORS

MARMI / MARBLES

GRANIGLIE / GRITS



## COGNAC QUADRO 55 55 x 35 h 15,5

lavabo appoggio

countertop washbasin



schede tecniche  
technical drawing

i lavabi con le finiture marmi  
e graniglie hanno la piletta  
up & down in ceramica tono  
su tono inclusa nel prezzo

*the washbasins with marble  
and grit finishes have their  
matching up & down ceramic  
drain included in the price*

colore	codice	kg	pz. pallet Italia	pz. pallet Export	euro
	<b>COL008 01;00</b>	10	20	40	<b>334</b>
	<b>COL008 03;00</b>	10	20	40	<b>564</b>
	<b>COL008 05;00</b>	10	20	40	<b>564</b>
	<b>COL008 17;00</b>	10	20	40	<b>564</b>
	<b>COL008 15;00</b>	10	20	40	<b>564</b>
	<b>COL008 38;00</b>	10	20	40	<b>564</b>
	<b>COL008 40;00</b>	10	20	40	<b>564</b>
	<b>COL008 41;00</b>	10	20	40	<b>564</b>
	<b>COL008 43;00</b>	10	20	40	<b>564</b>
	<b>COL008 44;00</b>	10	20	40	<b>564</b>
	<b>COL008 60;00</b>	10	20	40	<b>564</b>
	<b>COL008 59;00</b>	10	20	40	<b>564</b>
	<b>COL008 61;00</b>	10	20	40	<b>564</b>
	<b>COL008 62;00</b>	10	20	40	<b>564</b>
	<b>COL008 63;00</b>	10	20	40	<b>564</b>
	<b>COL008 64;00</b>	10	20	40	<b>564</b>
	<b>COL008 65;00</b>	10	20	40	<b>564</b>
	<b>COL008 48;00</b>	10	20	40	<b>828</b>
	<b>COL008 49;00</b>	10	20	40	<b>828</b>
	<b>COL008 50;00</b>	10	20	40	<b>828</b>
	<b>COL008 94;00</b>	10	20	40	<b>828</b>
	<b>COL008 47;00</b>	10	20	40	<b>828</b>
	<b>COL008 46;00</b>	10	20	40	<b>828</b>
	<b>COL008 45;00</b>	10	20	40	<b>828</b>
	<b>COL008 95;00</b>	10	20	40	<b>828</b>
	<b>COL008 96;00</b>	10	20	40	<b>828</b>
	<b>COL008 97;00</b>	10	20	40	<b>828</b>
	<b>COL008 98;00</b>	10	20	40	<b>828</b>
	<b>COL008 88;00</b>	10	20	40	<b>828</b>
	<b>COL008 89;00</b>	10	20	40	<b>828</b>

MATT COLORS

GLOSSY COLORS

MARMI / MARBLES

GRANIGLIE / GRITS



## COGNAC QUADRO 56 56 x 41 h 15,5

lavabo appoggio

*countertop washbasin*



schede tecniche  
*technical drawing*

i lavabi con le finiture marmi e graniglie hanno la piletta up & down in ceramica tono su tono inclusa nel prezzo

*the washbasins with marble and grit finishes have their matching up & down ceramic drain included in the price*

colore	codice	kg	pz. pallet Italia	pz. pallet Export	euro
	<b>COL009 01;00</b>	14	20	40	368
	<b>COL009 03;00</b>	14	20	40	621
	<b>COL009 05;00</b>	14	20	40	621
	<b>COL009 17;00</b>	14	20	40	621
MATT COLORS					
	<b>COL009 15;00</b>	14	20	40	621
	<b>COL009 38;00</b>	14	20	40	621
	<b>COL009 40;00</b>	14	20	40	621
	<b>COL009 41;00</b>	14	20	40	621
	<b>COL009 43;00</b>	14	20	40	621
	<b>COL009 44;00</b>	14	20	40	621
	<b>COL009 60;00</b>	14	20	40	621
	<b>COL009 59;00</b>	14	20	40	621
GLOSSY COLORS					
	<b>COL009 61;00</b>	14	20	40	621
	<b>COL009 62;00</b>	14	20	40	621
	<b>COL009 63;00</b>	14	20	40	621
	<b>COL009 64;00</b>	14	20	40	621
	<b>COL009 65;00</b>	14	20	40	621
MARMI / MARBLES					
	<b>COL009 48;00</b>	14	20	40	920
	<b>COL009 49;00</b>	14	20	40	920
	<b>COL009 50;00</b>	14	20	40	920
	<b>COL009 94;00</b>	14	20	40	920
	<b>COL009 47;00</b>	14	20	40	920
	<b>COL009 46;00</b>	14	20	40	920
	<b>COL009 45;00</b>	14	20	40	920
GRANIGLIE / GRITS					
	<b>COL009 95;00</b>	14	20	40	920
	<b>COL009 96;00</b>	14	20	40	920
	<b>COL009 97;00</b>	14	20	40	920
	<b>COL009 98;00</b>	14	20	40	920
	<b>COL009 88;00</b>	14	20	40	920
	<b>COL009 89;00</b>	14	20	40	920



piletta universale up & down  
con tappo in ceramica

*up & down universal drain with  
ceramic cover for washbasins*

colore	codice	kg	pz. pallet Italia	pz. pallet Export	euro
	<b>ACA036</b>	0,3	-	-	<b>75</b>
	<b>ACA038 03</b>	0,3	-	-	<b>81</b>
	<b>ACA038 05; 00</b>	0,3	-	-	<b>81</b>
	<b>ACA038 17; 00</b>	0,3	-	-	<b>81</b>
	<b>ACA038 15; 00</b>	0,3	-	-	<b>81</b>
	<b>ACA038 38; 00</b>	0,3	-	-	<b>81</b>
	<b>ACA038 40; 00</b>	0,3	-	-	<b>81</b>
	<b>ACA038 41; 00</b>	0,3	-	-	<b>81</b>
	<b>ACA038 43; 00</b>	0,3	-	-	<b>81</b>
	<b>ACA038 44; 00</b>	0,3	-	-	<b>81</b>
	<b>ACA038 60; 00</b>	0,3	-	-	<b>81</b>
	<b>ACA038 59; 00</b>	0,3	-	-	<b>81</b>
	<b>ACA038 61; 00</b>	0,3	-	-	<b>81</b>
	<b>ACA038 62; 00</b>	0,3	-	-	<b>81</b>
	<b>ACA038 63; 00</b>	0,3	-	-	<b>81</b>
	<b>ACA038 64; 00</b>	0,3	-	-	<b>81</b>
	<b>ACA038 65; 00</b>	0,3	-	-	<b>81</b>

MATT COLORS

GLOSSY COLORS



piletta universale Pop  
con troppopieno integrato

*Pop universal drain  
with integral overflow*

	<b>ACA061 71</b>	0,5	-	-	<b>173</b>
	<b>ACA061 05</b>	0,5	-	-	<b>196</b>
	<b>ACA061 17</b>	0,5	-	-	<b>196</b>



piletta universale lavabo  
up & down cromo

*chrome up & down drain  
for washbasin*

<b>ACA032</b>	0,3	-	-	<b>69</b>
---------------	-----	---	---	-----------



# SCALINO

*Washbasins Collection*



Collezione Scalino  
Collection Scalino



SCALINO

SCL008 01



SCL007 01



SCL006 01



SCL005 01





SCL001 01





SCL005 01

SCL008 01



SCALINO



SCL006 01

SCL007 01



SCALINO




# SCALINO/OVERVIEW

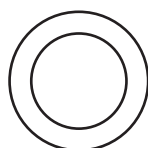
Cartelle colori alle pag. 32-39  
Color charts at pages 32-39

*colori e finiture - colors and finishes...*

## CLASSIC



bianco lucido  
glossy white  
cod. 01



bianco matt  
matt white  
cod. 05



nero matt  
matt black  
cod. 17

# SCALINO/OVERVIEW



## SCALINO 38 | 38 x 38

lavabo appoggio

countertop washbasin

colore	codice	kg	pz. pallet Italia	pz. pallet Export	euro
○	<b>SCL001 01;00</b>	8,5	26	54	<b>265</b>
◉	<b>SCL001 05;00</b>	8,5	26	54	<b>449</b>
●	<b>SCL001 17;00</b>	8,5	26	54	<b>449</b>



schede tecniche  
technical drawing



## SCALINO 55 | 38 x 55

lavabo appoggio

countertop washbasin

○	<b>SCL002 01;00</b>	13	18	20	<b>288</b>
◉	<b>SCL002 05;00</b>	13	18	20	<b>495</b>
●	<b>SCL002 17;00</b>	13	18	20	<b>495</b>



schede tecniche  
technical drawing



## SCALINO 38 | 38 x 27

lavabo sospeso/appoggio

wall-hung/countertop washbasin

○	<b>SCL005 01;00</b>	8	50	108	<b>242</b>
◉	<b>SCL005 05;00</b>	8	50	108	<b>414</b>
●	<b>SCL005 17;00</b>	8	50	108	<b>414</b>



schede tecniche  
technical drawing



## SCALINO 50 | 50 x 27

lavabo sospeso/appoggio

wall-hung/countertop washbasin

○	<b>SCL006 01;00</b>	11	33	66	<b>265</b>
◉	<b>SCL006 05;00</b>	11	33	66	<b>449</b>
●	<b>SCL006 17;00</b>	11	33	66	<b>449</b>



schede tecniche  
technical drawing



**SCALINO 55 | 55 x 48**

lavabo sospeso/appoggio  
1 foro (predisposto tre fori)

*wall-hung/countertop washbasin  
1 hole with arrangement  
for 3 holes*

colore	codice	kg	pz. pallet Italia	pz. pallet Export	euro
○	<b>SCL007 01;00</b>	16	18	36	<b>299</b>
◉	<b>SCL007 05;00</b>	16	18	36	<b>518</b>
●	<b>SCL007 17;00</b>	16	18	36	<b>518</b>



schede tecniche  
technical drawing



**SCALINO 75 | 75 x 48**

lavabo sospeso/appoggio  
1 foro (predisposto tre fori)

*wall-hung/countertop washbasin  
1 hole with arrangement  
for 3 holes*

○	<b>SCL008 01;00</b>	18	12	20	<b>357</b>
◉	<b>SCL008 05;00</b>	18	12	20	<b>610</b>
●	<b>SCL008 17;00</b>	18	12	20	<b>610</b>



schede tecniche  
technical drawing

tasselli per fissaggio lavabi sospesi	<b>ACA007</b>	0,3	-	-	<b>12</b>
--	---------------	-----	---	---	-----------

*fitting system kit for wall-hung  
washbasins*

\* fissaggi non inclusi nel prezzo  
*fitting system kit not included in the price*



piletta universale up & down  
con tappo in ceramica

*up & down universal drain with  
ceramic cover for washbasins*

○	<b>ACA036</b>	0,3	-	-	<b>75</b>
○	<b>ACA038 05;00</b>	0,3	-	-	<b>81</b>
●	<b>ACA038 17;00</b>	0,3	-	-	<b>81</b>



piletta universale Pop  
con troppopieno integrato

*Pop universal drain  
with integral overflow*

	<b>ACA061 71</b>	0,5	-	-	<b>173</b>
○	<b>ACA061 05</b>	0,5	-	-	<b>196</b>
●	<b>ACA061 17</b>	0,5	-	-	<b>196</b>



piletta universale lavabo  
up & down cromo

*chrome up & down drain  
for washbasin*

	<b>ACA032</b>	0,3	-	-	<b>69</b>
--	---------------	-----	---	---	-----------

# GHOST

## *Washbasins Collection*

Ghost è un lavabo da appoggio in ceramica dal design essenziale e bordo sottile sviluppato in due misure. Le forme leggermente arrotondate e il bordo ceramico ridotto al minimo conferiscono al design leggerezza ed eleganza.

Una ricca proposta di nuovi lavabi di appoggio a bordo sottile per un bagno sempre più funzionale e in linea con la richiesta del mercato.


Ghost is a countertop washbasin characterized by a minimal design and presented in two different sizes. Round shapes and very thin rims highlight the concepts of elegance and lightness. A very rich offer of thin-rim countertop washbasins for an increasingly functional bathroom in line with the market demand.



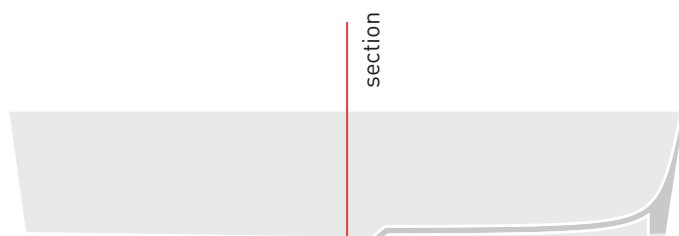
Collezione Ghost  
Collection Ghost

650 mm

420 mm



top view



front view



GHL002 01

GHL001 01

GHL002 01

GHOST



GHL001 01



GHL002 01

GHOST



GHL001 01



GHL002 01



GHL002 01



# GHOST/OVERVIEW



## GHOST 42 | 42 x 42

lavabo appoggio  
*countertop washbasin*

colore	codice	kg	pz. pallet Italia	pz. pallet Export	euro
--------	--------	----	-------------------	-------------------	------

○	<b>GHL001 01;00</b>	7	28	52	<b>288</b>
---	---------------------	---	----	----	------------



schede tecniche  
*technical drawing*



## GHOST 65 | 65 x 42

lavabo appoggio  
*countertop washbasin*

○	<b>GHL002 01;00</b>	10	20	40	<b>311</b>
---	---------------------	----	----	----	------------



schede tecniche  
*technical drawing*



piletta universale lavabo  
up & down tappo in ceramica

*up & down universal drain  
with ceramic cover  
for washbasins*

○	<b>ACA036</b>	0,3	-	-	<b>75</b>
---	---------------	-----	---	---	-----------



piletta universale Pop  
con troppopieno integrato

*Pop universal drain  
with integral overflow*

<b>ACA061 71</b>	0,5	-	-	<b>173</b>
------------------	-----	---	---	------------



piletta universale lavabo  
up & down cromo

*chrome up & down drain  
for washbasin*

<b>ACA032</b>	0,3	-	-	<b>69</b>
---------------	-----	---	---	-----------

# ROMBO & MILLERIGHE

*3D Washbasins Collection*



OSL009 60

OSL009 44

OSL009 15

OSL010 01



Collezione Rombo e Millerighe  
*Collection Rombo e Millerighe*



OSL010 41

OSL010 40

OSL010 17

OSL010 03

OSL009 59



OSL009 01



ROMBO



ROMBO



OSL010 01

OSL010 01




MILLERIGHE



*colori e finiture - colors and finishes...*

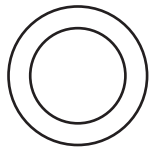
## CLASSIC



bianco lucido  
glossy white  
cod. 01



nero lucido  
glossy black  
cod. 03




bianco matt  
matt white  
cod. 05




nero matt  
matt black  
cod. 17


## MATT COLORS




grigio oliva  
grey olive  
cod. 15



blu avio  
blue avio  
cod. 38



marrone tortora  
brown tortora  
cod. 40




marrone matera  
brown matera  
cod. 41




verde foresta  
green foresta  
cod. 43



verde salvia  
green salvia  
cod. 44




ghiaia  
gravel  
cod. 60




sabbia  
sand  
cod. 59


## GLOSSY COLORS




rosè  
rosè  
cod. 61




biscotto  
biscuit  
cod. 62



cotone  
cotton  
cod. 63



lichene  
lichen  
cod. 64



celeste  
pale blue  
cod. 65

# ROMBO/OVERVIEW



## ROMBO | Ø 44

lavabo appoggio

countertop washbasin



schede tecniche  
technical drawing

colore	codice	kg	pz. pallet Italia	pz. pallet Export	euro
	<b>OSL009 01;00</b>	9,5	20	40	<b>322</b>
	<b>OSL009 03;00</b>	9,5	20	40	<b>541</b>
	<b>OSL009 05;00</b>	9,5	20	40	<b>541</b>
	<b>OSL009 17;00</b>	9,5	20	40	<b>541</b>
	<b>OSL009 15;00</b>	9,5	20	20	<b>541</b>
	<b>OSL009 38;00</b>	9,5	20	40	<b>541</b>
	<b>OSL009 40;00</b>	9,5	20	40	<b>541</b>
	<b>OSL009 41;00</b>	9,5	20	40	<b>541</b>
	<b>OSL009 43;00</b>	9,5	20	40	<b>541</b>
	<b>OSL009 44;00</b>	9,5	20	40	<b>541</b>
	<b>OSL009 60;00</b>	9,5	20	40	<b>541</b>
	<b>OSL009 59;00</b>	9,5	20	40	<b>541</b>
	<b>OSL009 61;00</b>	9,5	20	40	<b>541</b>
	<b>OSL009 62;00</b>	9,5	20	40	<b>541</b>
	<b>OSL009 63;00</b>	9,5	20	40	<b>541</b>
	<b>OSL009 64;00</b>	9,5	20	40	<b>541</b>
	<b>OSL009 65;00</b>	9,5	20	40	<b>541</b>

MATT COLORS

GLOSSY COLORS

# MILLERIGHE/OVERVIEW



## MILLERIGHE | Ø44

lavabo appoggio  
countertop washbasin



schede tecniche  
technical drawing

colore	codice	kg	pz. pallet Italia	pz. pallet Export	euro
	<b>OSL010 01;00</b>	9	20	40	<b>322</b>
	<b>OSL010 03;00</b>	9	20	40	<b>541</b>
	<b>OSL010 05;00</b>	9	20	40	<b>541</b>
	<b>OSL010 17;00</b>	9	20	40	<b>541</b>
MATT COLORS					
	<b>OSL010 15;00</b>	9	20	20	<b>541</b>
	<b>OSL010 38;00</b>	9	20	40	<b>541</b>
	<b>OSL010 40;00</b>	9	20	40	<b>541</b>
	<b>OSL010 41;00</b>	9	20	40	<b>541</b>
	<b>OSL010 43;00</b>	9	20	40	<b>541</b>
	<b>OSL010 44;00</b>	9	20	40	<b>541</b>
	<b>OSL010 60;00</b>	9	20	40	<b>541</b>
	<b>OSL010 59;00</b>	9	20	40	<b>541</b>
GLOSSY COLORS					
	<b>OSL010 61;00</b>	9	20	40	<b>541</b>
	<b>OSL010 62;00</b>	9	20	40	<b>541</b>
	<b>OSL010 63;00</b>	9	20	40	<b>541</b>
	<b>OSL010 64;00</b>	9	20	40	<b>541</b>
	<b>OSL010 65;00</b>	9	20	40	<b>541</b>



piletta universale up & down  
con tappo in ceramica

*up & down universal drain  
with ceramic cover  
for washbasins*

colore	codice	kg	pz. pallet Italia	pz. pallet Export	euro
	<b>ACA036</b>	0,3	-	-	<b>75</b>
	<b>ACA038 03</b>	0,3	-	-	<b>81</b>
	<b>ACA038 05; 00</b>	0,3	-	-	<b>81</b>
	<b>ACA038 17; 00</b>	0,3	-	-	<b>81</b>
	<b>ACA038 15; 00</b>	0,3	-	-	<b>81</b>
	<b>ACA038 38; 00</b>	0,3	-	-	<b>81</b>
	<b>ACA038 40; 00</b>	0,3	-	-	<b>81</b>
	<b>ACA038 41; 00</b>	0,3	-	-	<b>81</b>
	<b>ACA038 43; 00</b>	0,3	-	-	<b>81</b>
	<b>ACA038 44; 00</b>	0,3	-	-	<b>81</b>
	<b>ACA038 60; 00</b>	0,3	-	-	<b>81</b>
	<b>ACA038 59; 00</b>	0,3	-	-	<b>81</b>
	<b>ACA038 61; 00</b>	0,3	-	-	<b>81</b>
	<b>ACA038 62; 00</b>	0,3	-	-	<b>81</b>
	<b>ACA038 63; 00</b>	0,3	-	-	<b>81</b>
	<b>ACA038 64; 00</b>	0,3	-	-	<b>81</b>
	<b>ACA038 65; 00</b>	0,3	-	-	<b>81</b>

MATT COLORS

GLOSSY COLORS



piletta universale Pop  
con troppopieno integrato

*Pop universal drain  
with integral overflow*

	<b>ACA061 71</b>	0,5	-	-	<b>173</b>
	<b>ACA061 05</b>	0,5	-	-	<b>196</b>
	<b>ACA061 17</b>	0,5	-	-	<b>196</b>



piletta universale lavabo  
up & down cromo

*chrome up & down drain  
for washbasin*

	<b>ACA032</b>	0,3	-	-	<b>69</b>
--	---------------	-----	---	---	-----------

# LA CIOTOLA

*Washbasins Collection*

LCL001 01



Collezione La Ciotola  
*Collection La Ciotola*



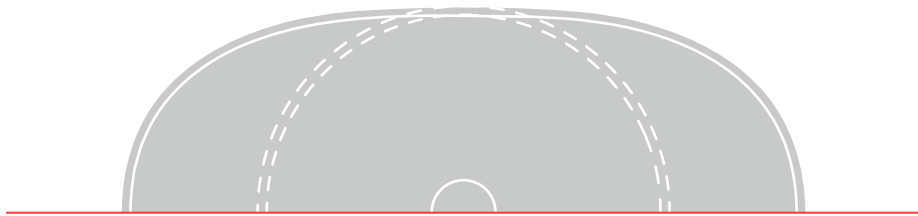
LCL002 01

LCL001 01

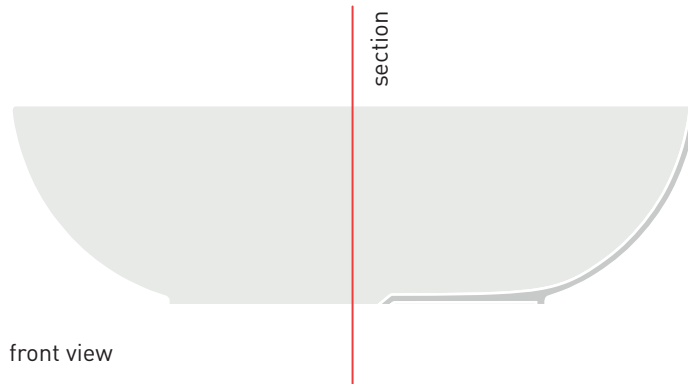
LA CIOTOLA

700 mm

460 mm



top view



front view

LA CIOTOLA



# LA CIOTOLA/OVERVIEW



colore	codice	kg	pz. pallet Italia	pz. pallet Export	euro
○	<b>LCL001 01;00</b>	10	16	28	<b>322</b>

lavabo appoggio

*countertop washbasin*



schede tecniche  
*technical drawing*



○	<b>LCL002 01;00</b>	10	16	28	<b>362</b>
---	---------------------	----	----	----	------------

lavabo appoggio

*countertop washbasin*



schede tecniche  
*technical drawing*



piletta universale up & down  
con tappo in ceramica

*up & down universal drain with  
ceramic cover for washbasins*

○	<b>ACA036</b>	0,3	-	-	<b>75</b>
---	---------------	-----	---	---	-----------



piletta universale Pop  
con troppopieno integrato

*Pop universal drain  
with integral overflow*

	<b>ACA061 71</b>	0,5	-	-	<b>173</b>
--	------------------	-----	---	---	------------



piletta universale lavabo  
up & down cromo

*chrome up & down drain  
for washbasin*

	<b>ACA032</b>	0,3	-	-	<b>69</b>
--	---------------	-----	---	---	-----------



# LAVAMANI

*Small Washbasins Collection*

Una serie di lavabi di piccole dimensioni da posizionare a parete quando le dimensioni della stanza da bagno sono ridotte ma non si vuole lasciare nulla al caso!

Le forme compatte, ingentilite da angoli arrotondati e spessori particolarmente sottili, definiscono questi oggetti come unità morfologiche minime, con cui comporre liberamente configurazioni sempre adeguate agli spazi disponibili e alle intuizioni progettuali. Una proposta versatile, dal design contemporaneo, che si presta ad un inserimento sempre appropriato nei più diversi contesti architettonici, anche in abbinamento con altri elementi delle collezioni Artceram!

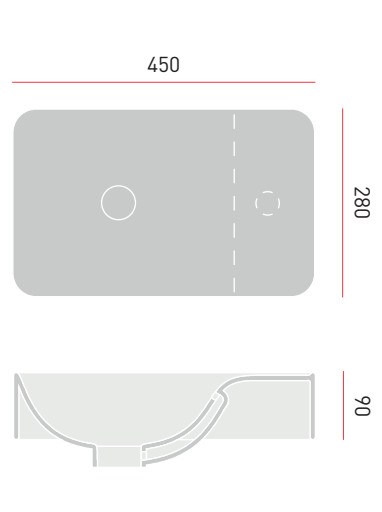
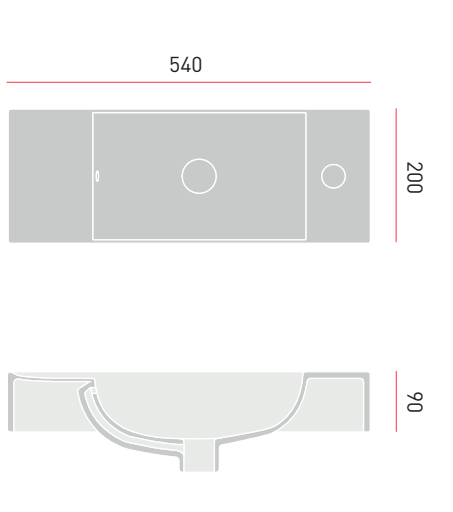
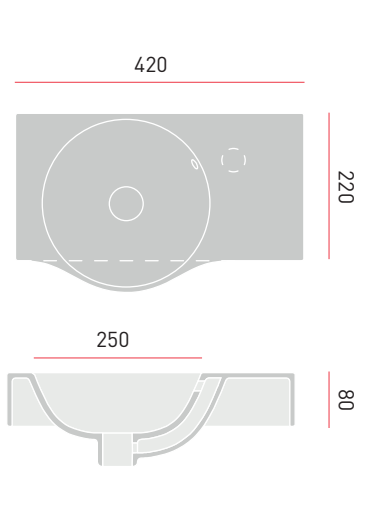
A collection of small wall-hung washbasins to use when the bathroom area is reduced in size but the end-users do not want to leave nothing chance! Compact shapessoftened by round angles and slim rims characterize these minimal morphological units useful to create perfect combinations according to space and design intuitions. A versatile proposal, contemporary in terms of design that can be properly inserted in various architectural settings matching or not other elements of collections made in Artceram!



Collezione Lavamani  
*Collection Lavamani*



LAVAMANI



LML001 01





LML003 01

LAVAMANI

LML002 01



# LAVAMANI/OVERVIEW



## UNION | 27 x 43

colore	codice	kg	pz. pallet Italia	pz. pallet Export	
○	<b>LML001 01;00</b>	7	50	100	242

lavamani sospeso

*wall-hung handrinse basin*



schede tecniche  
technical drawing



## BRICK | 20 x 54

○	<b>LML002 01;00</b>	7	50	100	242
---	---------------------	---	----	-----	-----

lavamani sospeso

*wall-hung handrinse basin*



schede tecniche  
technical drawing



## SAVON | 27 x 45

○	<b>LML003 01;00</b>	7	50	100	242
---	---------------------	---	----	-----	-----

lavamani sospeso

*wall-hung handrinse basin*



schede tecniche  
technical drawing

tasselli per fissaggio lavabi  
sospesi

<b>ACA007</b>	0,3	-	-	12
---------------	-----	---	---	----

*fitting system kit for wall-hung  
washbasins*

\* fissaggi non inclusi nel prezzo  
*fitting system kit not included in the price*

## QUADRO/OVERVIEW



### QUADRO 50 | 50 x 48

lavabo sospeso/appoggio  
1 foro (predisposto tre fori)

*wall-hung/countertop  
washbasin 1 hole with  
arrangement for 3 holes*

colore	codice	kg	pz. pallet Italia	pz. pallet Export	euro
--------	--------	----	-------------------	-------------------	------

	○ QUL002 01;00	16,5	20	40	299
--	----------------	------	----	----	-----



schede tecniche  
technical drawing



### QUADRO 50 SEMINCASSO 50 x 48

lavabo semincasso  
1 foro (predisposto tre fori)

*semi-recessed washbasin  
1 hole with arrangement  
for 3 holes*

	○ QUL004 01;00	16	20	40	299
--	----------------	----	----	----	-----



schede tecniche  
technical drawing



### QUADRO 65 | 65 x 48

lavabo sospeso/appoggio  
1 foro (predisposto tre fori)

*wall-hung/countertop  
washbasin 1 hole with  
arrangement for 3 holes*

	○ QUL003 01;00	20	14	20	328
--	----------------	----	----	----	-----



schede tecniche  
technical drawing

tasselli per fissaggio  
lavabi sospesi

ACA007	0,3	-	-	12
--------	-----	---	---	----

*fitting system kit for wall-hung  
washbasins*

\* fissaggi non inclusi nel prezzo  
*fitting system kit not included  
in the price*

# WASHBASINS/OVERVIEW



## FUORI 1 | Ø 43

lavabo appoggio  
countertop washbasin

colore	codice	kg	pz. pallet Italia	pz. pallet Export	euro
○	TFL002 01;00	8	20	40	230



schede tecniche  
technical drawing



## FUORI 3 | 63 x 47

lavabo appoggio  
+ kit di fissaggio  
countertop washbasin  
+ fitting system kit

colore	codice	kg	pz. pallet Italia	pz. pallet Export	euro
○	TFL004 01;00	11	20	30	288



schede tecniche  
technical drawing



## APOLLO | 66 x 49

lavabo semincasso  
semi recessed washbasin

colore	codice	kg	pz. pallet Italia	pz. pallet Export	euro
○	APL001 01;00	16	16	24	173



schede tecniche  
technical drawing





### DIANA | 57 x 40

lavabo sottopiano,  
kit di fissaggio non incluso

*under-countertop washbasin,  
fitting system kit not included*

colore	codice	kg	pz. pallet Italia	pz. pallet Export	euro
○	<b>DIL001 01;00</b>	7	20	36	<b>150</b>




schede tecniche  
technical drawing



### IDEA | 60 x 37

lavabo sottopiano,  
kit di fissaggio non incluso

*under-countertop washbasin,  
fitting system kit not included*

colore	codice	kg	pz. pallet Italia	pz. pallet Export	euro
○	<b>IDL001 01;00</b>	8	20	36	<b>150</b>




schede tecniche  
technical drawing



### NETTUNO | 56 x 38

lavabo sottopiano,  
kit di fissaggio non incluso

*under-countertop washbasin,  
fitting system kit not included*

colore	codice	kg	pz. pallet Italia	pz. pallet Export	euro
○	<b>NTL001 01;00</b>	8	20	36	<b>150</b>




schede tecniche  
technical drawing



colore	codice	kg	pz. pallet Italia	pz. pallet Export	euro
--------	--------	----	-------------------	-------------------	------

**GEA | 53 x 34,5**

○	<b>GEL001 01;00</b>	8	20	36	<b>167</b>
---	---------------------	---	----	----	------------

lavabo sottopiano,  
kit di fissaggio non incluso

*under-countertop washbasin,  
fitting system kit not included*



schede tecniche  
technical drawing



**GEA 90 | 90 x 33**

○	<b>GEL002 01;00</b>	15	12	26	<b>219</b>
---	---------------------	----	----	----	------------

lavabo sottopiano,  
kit di fissaggio non incluso

*under-countertop washbasin,  
fitting system kit not included*



schede tecniche  
technical drawing

staffe per fissaggio lavabi  
sottopiano

<b>ACA001</b>	0,3	-	-	<b>12</b>
---------------	-----	---	---	-----------

*fitting system kit for  
under-countertop washbasins*

**PIATTI DOCCIA**  
**SHOWER TRAYS**



# LAPIS

## *Shower Trays Collection*

Lapis è la nuova linea di piatti doccia in ceramica realizzata interamente "Made in Italy". La tecnologia di produzione in alta-pressione permettere di avere una finitura naturale e incredibilmente materica, con dettagli di altissima definizione. Disponibili in tutti i colori opachi con finitura antiscivolo e in 6 diversi formati reversibili - smaltati sui tutti i 4 lati! - sono pensati per essere inseriti in modo armonioso in tutti gli ambienti bagno, in appoggio sul pavimento grazie allo spessore di soli 3 cm. Accessori coordinati di altissima qualità, come la speciale piletta (in acciaio o in tinta con il piatto doccia) che permette di raggiungere il massimo risultato estetico.

Lapis is the new collection of shower trays completely "Made in Italy".

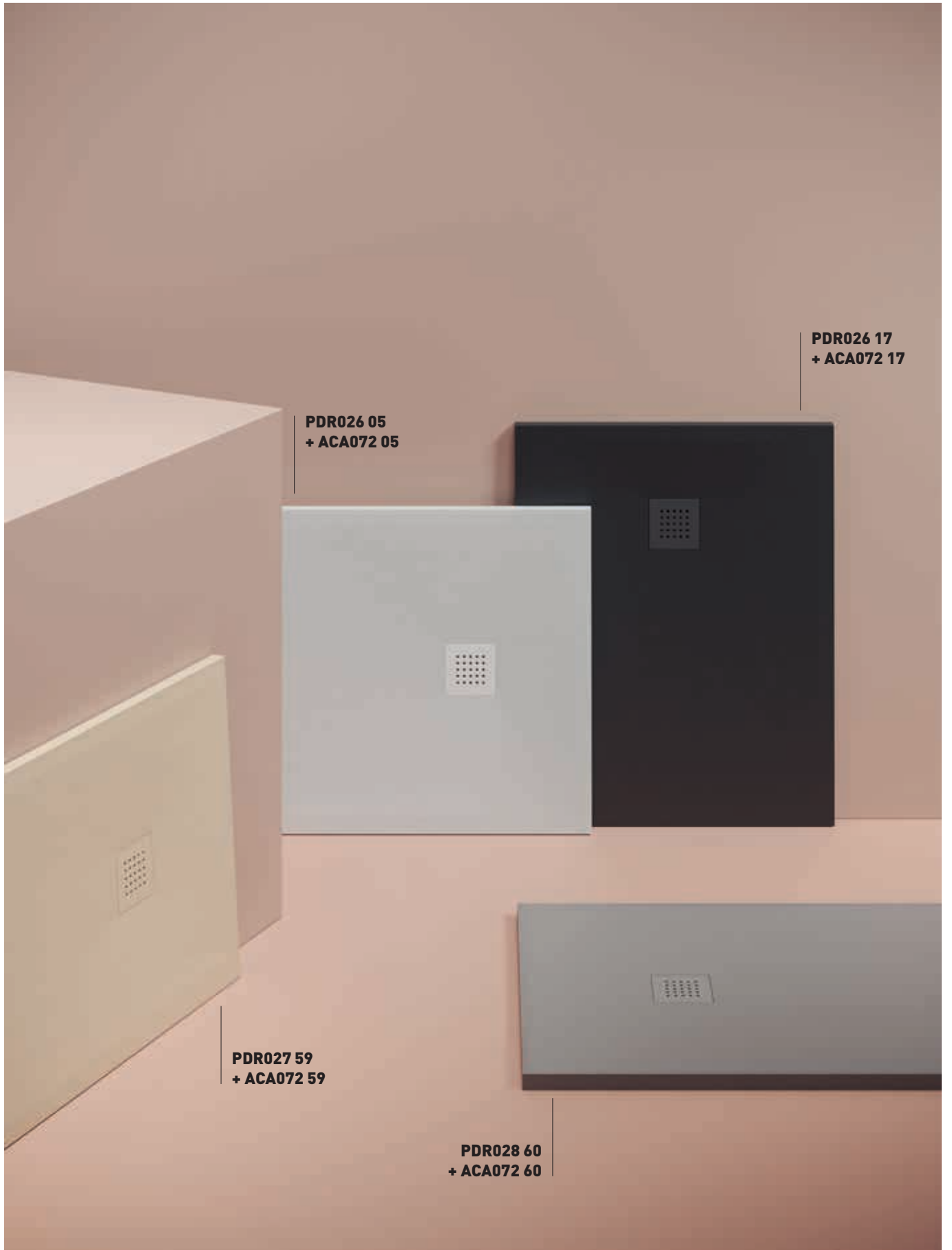
The high-pressure casting technology allows us to have a natural and very solid finish with details which are highly defined.

Available in all matt colors with non-slip finish and 6 reversible dimensions - the four sides are glazed! - have been designed to be harmoniously inserted in every bathroom space by mounting them on the floor thanks to the 3cm thickness.

Accessorized with high quality elements, as the special drain (in stainless steel or matching the shower tray colour) with this collection we try to reach the maximum aesthetical result.



Piatti doccia  
*Shower trays*



**PDR026 05  
+ ACA072 05**

**PDR026 17  
+ ACA072 17**

**PDR027 59  
+ ACA072 59**

**PDR028 60  
+ ACA072 60**

LAPIS

LAPIS



**PDR028 05**  
**+ ACA072 71**



**ACS017 17**



**JOL001 01**  
**+ ACA073 17**  
**+ JOC001 01**



PDR025 01  
+ ACA072 71



LAPIS



## LAPIS/SYSTEM

La ceramica in alta-pressione conferisce a Lapis un'affidabilità nel tempo senza paragoni, consentendo di ottenere un prodotto di elevatissima qualità utilizzando solo materiali naturali, in contrapposizione netta con i compositi sintetici e le resine epossidiche. Lo smalto ceramico antibatterico rende particolarmente igienico il piatto doccia, facile da pulire (anti-macchia, testato UNI 4543) e conferisce caratteristiche nettamente superiori in termini di durata e resistenza rispetto alle superfici in resina (che contrariamente sono porose, e potrebbero tendere ad assorbire agenti esterni). Infine lo smalto di Lapis è arricchito con proprietà anti-scivolo (aderenti alle normative Europee DIN 51097) per assicurare la massima sicurezza durante l'utilizzo. I piatti doccia ceramici Lapis offrono un'estrema flessibilità, grazie ai bordi smaltati sui 4 lati che garantiscono l'adattabilità in ogni tipologia di area doccia, per adattarsi con facilità a qualsiasi progetto bagno!

The high-pressure casting technology give Lapis an incomparable reliability through the years by producing a product of very-high quality and using only natural materials in stark contrast to composite materials and epoxy resins. The use of the anti-bacterial glaze make these shower trays really hygienic, easy to clean (cannot be stained as per test UNI 4543) characterized by superior qualities in terms of product-life and resistance as opposed to the resin surfaces (these are porous and can absorb or be easily attacked by external agents). Last but not least, the glazed sprayed on Lapis is enriched by anti-slip features (complying with European Standard Rules DIN 51097) to assure maximum safety during the use. Lapis ceramic shower trays are extremely flexible to install thanks to the fact that all 4 sides are glazed, this feature make them useful in any shower area and bathroom project!



superficie antibatterica  
antibacterial surface



facile da pulire  
easy to clean



antimacchia  
stain resistant



resistente agli acidi  
resistant to acids



antiscivolo  
non-slip



reversibile, smaltato su 4 lati  
reversible, glazed on the 4 sides

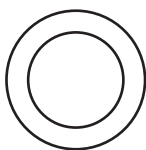
# LAPIS/VARIATIONS

Cartelle colori alle pag. 32-39  
Color charts at pages 32-39

*colori e finiture - colors and finishes...*

## CLASSIC

finitura antiscivolo / *non-slip finish*




bianco matt  
matt white  
cod. 05



nero matt  
matt black  
cod. 17

## MATT COLORS

finitura antiscivolo / *non-slip finish*



grigio oliva  
grey olive  
cod. 15




verde foresta  
green foresta  
cod. 43




blu avio  
blue avio  
cod. 38




verde salvia  
green salvia  
cod. 44




marrone tortora  
brown tortora  
cod. 40



ghiaia  
gravel  
cod. 60




marrone matera  
brown matera  
cod. 41



sabbia  
sand  
cod. 59

# LAPIS/OVERVIEW



## LAPIS | 100 x 70 h 3


piatto doccia in ceramica  
antiscivolo

*non-slip ceramic shower tray*



schede tecniche  
technical drawing

colore	codice	kg	pz. pallet Italia	pz. pallet Export	euro
	<b>PDR023 05; 00</b>	27	10	10	<b>475</b>
	<b>PDR023 17; 00</b>	27	10	10	<b>475</b>
	<b>PDR023 15; 00</b>	27	10	10	<b>590</b>
	<b>PDR023 38; 00</b>	27	10	10	<b>590</b>
	<b>PDR023 40; 00</b>	27	10	10	<b>590</b>
	<b>PDR023 41; 00</b>	27	10	10	<b>590</b>
	<b>PDR023 43; 00</b>	27	10	10	<b>590</b>
	<b>PDR023 44; 00</b>	27	10	10	<b>590</b>
	<b>PDR023 60; 00</b>	27	10	10	<b>475</b>
	<b>PDR023 59; 00</b>	27	10	10	<b>475</b>



## LAPIS | 100 x 80 h 3


piatto doccia in ceramica  
antiscivolo

*non-slip ceramic shower tray*



schede tecniche  
technical drawing

colore	codice	kg	pz. pallet Italia	pz. pallet Export	euro
	<b>PDR024 05; 00</b>	28	10	10	<b>515</b>
	<b>PDR024 17; 00</b>	28	10	10	<b>515</b>
	<b>PDR024 15; 00</b>	28	10	10	<b>630</b>
	<b>PDR024 38; 00</b>	28	10	10	<b>630</b>
	<b>PDR024 40; 00</b>	28	10	10	<b>630</b>
	<b>PDR024 41; 00</b>	28	10	10	<b>630</b>
	<b>PDR024 43; 00</b>	28	10	10	<b>630</b>
	<b>PDR024 44; 00</b>	28	10	10	<b>630</b>
	<b>PDR024 60; 00</b>	28	10	10	<b>515</b>
	<b>PDR024 59; 00</b>	28	10	10	<b>515</b>



### LAPIS | 120 x 70 h 3


piatto doccia in ceramica  
antiscivolo

*non-slip ceramic shower tray*



schede tecniche  
technical drawing

colore	codice	kg	pz. pallet Italia	pz. pallet Export	euro
	<b>PDR025 05; 00</b>	34	10	10	565
	<b>PDR025 17; 00</b>	34	10	10	565
	<b>PDR025 15; 00</b>	34	10	10	680
	<b>PDR025 38; 00</b>	34	10	10	680
	<b>PDR025 40; 00</b>	34	10	10	680
	<b>PDR025 41; 00</b>	34	10	10	680
	<b>PDR025 43; 00</b>	34	10	10	680
	<b>PDR025 44; 00</b>	34	10	10	680
	<b>PDR025 60; 00</b>	34	10	10	565
	<b>PDR025 59; 00</b>	34	10	10	565



### LAPIS | 120 x 80 h 3

piatto doccia in ceramica  
antiscivolo

*non-slip ceramic shower tray*



schede tecniche  
technical drawing

colore	codice	kg	pz. pallet Italia	pz. pallet Export	euro
	<b>PDR026 05; 00</b>	38	10	10	605
	<b>PDR026 17; 00</b>	38	10	10	605
	<b>PDR026 15; 00</b>	38	10	10	720
	<b>PDR026 38; 00</b>	38	10	10	720
	<b>PDR026 40; 00</b>	38	10	10	720
	<b>PDR026 41; 00</b>	38	10	10	720
	<b>PDR026 43; 00</b>	38	10	10	720
	<b>PDR026 44; 00</b>	38	10	10	720
	<b>PDR026 60; 00</b>	38	10	10	605
	<b>PDR026 59; 00</b>	38	10	10	605



### LAPIS | 140 x 70 h 3

piatto doccia in ceramica  
antiscivolo

*non-slip ceramic shower tray*



schede tecniche  
technical drawing

colore	codice	kg	pz. pallet Italia	pz. pallet Export	euro
	<b>PDR027 05; 00</b>	40	10	10	675
	<b>PDR027 17; 00</b>	40	10	10	675
	<b>PDR027 15; 00</b>	40	10	10	790
	<b>PDR027 38; 00</b>	40	10	10	790
	<b>PDR027 40; 00</b>	40	10	10	790
	<b>PDR027 41; 00</b>	40	10	10	790
	<b>PDR027 43; 00</b>	40	10	10	790
	<b>PDR027 44; 00</b>	40	10	10	790
	<b>PDR027 60; 00</b>	40	10	10	675
	<b>PDR027 59; 00</b>	40	10	10	675



### LAPIS | 140 x 80 h 3

piatto doccia in ceramica  
antiscivolo

*non-slip ceramic shower tray*



schede tecniche  
technical drawing

colore	codice	kg	pz. pallet Italia	pz. pallet Export	euro
	<b>PDR028 05; 00</b>	45	10	10	715
	<b>PDR028 17; 00</b>	45	10	10	715
	<b>PDR028 15; 00</b>	45	10	10	830
	<b>PDR028 38; 00</b>	45	10	10	830
	<b>PDR028 40; 00</b>	45	10	10	830
	<b>PDR028 41; 00</b>	45	10	10	830
	<b>PDR028 43; 00</b>	45	10	10	830
	<b>PDR028 44; 00</b>	45	10	10	830
	<b>PDR028 60; 00</b>	45	10	10	715
	<b>PDR028 59; 00</b>	45	10	10	715



piletta sifonata Ø90  
per piatti doccia

*drain Ø90 for shower tray*

colore	codice	kg	pz. pallet Italia	pz. pallet Export	euro
--------	--------	----	-------------------	-------------------	------


	<b>ACA071</b>	0,3	-	-	<b>40</b>
--	---------------	-----	---	---	-----------




griglia inox per piletta ACA071

*inox cover for drain ACA071*


	<b>ACA072 71</b>	0,6	-	-	<b>52</b>
---	------------------	-----	---	---	-----------

	<b>ACA072 05</b>	0,6	-	-	<b>52</b>
---	------------------	-----	---	---	-----------

	<b>ACA072 17</b>	0,6	-	-	<b>52</b>
---	------------------	-----	---	---	-----------

La piletta in tinta è disponibile solo per le varianti cromatiche riportate nella tabella listino qui a lato

	<b>ACA072 59</b>	0,6	-	-	<b>52</b>
---	------------------	-----	---	---	-----------

	<b>ACA072 60</b>	0,6	-	-	<b>52</b>
---	------------------	-----	---	---	-----------

*The matching drain is only available for the color variations shown in the price list chart on the side steel finish / ACA072 71*

É obbligatorio acquistare ed installare la piletta sifonata e la griglia di copertura per montare i piatti doccia!

*You must purchase and install the drain and the cover grid for mounting the shower trays!*



**RICAMBI**  
**SPARE PARTS**



## SPARE PARTS/**VARIATIONS**

*finiture - finishes*




metallo bianco  
white metal



metallo cromato  
chromed metal



metallo bronzo  
bronze metal



metallo oro  
gold metal

## SPARE PARTS/OVERVIEW



### CHIC

kit cerniere frizionate per Chic  
cromo, bronzo, oro

*soft-close hinges kit for Chic  
chrome, bronze, gold*

colore	codice	kg	pz. pallet Italia	pz. pallet Export	euro
--------	--------	----	-------------------	-------------------	------

	<b>CHA002 71</b>	0,3	-	-	50
---	------------------	-----	---	---	----

	<b>CHA002 73</b>	0,3	-	-	70
---	------------------	-----	---	---	----



### AZULEY/ATELIER

kit cerniere frizionate  
per Azuley  
cromo, bronzo, oro

*soft-close hinges kit for Azuley  
chrome, bronze, gold*

<b>AZA004 71</b>	0,3	-	-	58
------------------	-----	---	---	----



### JAZZ

kit cerniere frizionate per Jazz  
cromo, bronzo, oro

*soft-close hinges kit for Jazz  
chrome, bronze, gold*

<b>JZA008 71</b>	0,3	-	-	58
------------------	-----	---	---	----



### CIVITAS

kit cerniere frizionate per  
Civitas cromo, oro rosa, oro




*soft-close hinges kit for Civitas  
chrome, pink gold, gold*

	<b>CIA016 71</b>	0,3	-	-	58
---	------------------	-----	---	---	----

	<b>CIA016 77</b>	0,3	-	-	81
---	------------------	-----	---	---	----

	<b>CIA016 73</b>	0,3	-	-	81
---	------------------	-----	---	---	----






colore	codice	kg	pz. pallet Italia	pz. pallet Export	euro
	<b>HEA001 71</b>	0,3	-	-	92
	<b>HEA001 72</b>	0,3	-	-	109
	<b>HEA001 73</b>	0,3	-	-	109

**HERMITAGE**

kit cerniere frizionate per Hermitage  
cromo, bronzo, oro




*soft-close hinges kit for Hermitage  
chrome, bronze, gold*

	<b>HEA111 71</b>	0,3	-	-	92
	<b>HEA111 72</b>	0,3	-	-	109
	<b>HEA111 73</b>	0,3	-	-	109

**HERMITAGE**

kit cerniere frizionate per Hermitage  
cromo, bronzo, oro

*soft-close hinges kit for Hermitage  
chrome, bronze, gold*

	<b>HEA112 71</b>	0,3	-	-	92
	<b>HEA112 72</b>	0,3	-	-	109
	<b>HEA112 73</b>	0,3	-	-	109

**HERMITAGE**


kit cerniere frizionate per Hermitage  
cromo, bronzo, oro

*soft-close hinges kit for Hermitage  
chrome, bronze, gold*

<b>A16</b>	<b>ASA003</b>	0,3	-	-	58
------------	---------------	-----	---	---	----

kit cerniere frizionate per A16

*soft-close hinges kit for A16*



colore	codice	kg	pz. pallet Italia	pz. pallet Export	euro
	<b>FILE 2.0</b>				
	<b>FLA005</b>	0,3	-	-	58

kit cerniere frizionate per FLA002

*soft-close hinges kit for FLA002*

	<b>FILE 2.0</b>				
	<b>FLA006</b>	0,3	-	-	35

kit cerniere per FLA003

*hinges kit for FLA003*

	<b>FILE 2.0</b>				
	<b>FLA015</b>	0,3	-	-	25

kit fissaggio per FLA014

*ixing kit for FLA014*

	<b>MONET</b>				
	<b>MNA002</b>	0,3	-	-	58

kit cerniere frizionate per Monet

*soft-close hinges kit for Monet*

**TEN****TEA003**

colore	codice	kg	pz. pallet Italia	pz. pallet Export	euro
		0,3	-	-	58

kit cerniere frizionate  
per TEA001

*soft-close hinges kit for TEA001*

**TEN****TEA004**

colore	codice	kg	pz. pallet Italia	pz. pallet Export	euro
		0,3	-	-	35

kit cerniere per TEA002


*hinges kit for TEA002*

**TEN****TEA006**

colore	codice	kg	pz. pallet Italia	pz. pallet Export	euro
		0,3	-	-	58

kit cerniere frizionate  
per TEA005

*soft-close hinges kit for TEA005*



raccordo a parete P

**ACA004**

colore	codice	kg	pz. pallet Italia	pz. pallet Export	euro
		0,3	-	-	29

*pipe at wall P*



curva tecnica S

**ACA005**

0,3

pz.  
pallet  
Italia

pz.  
pallet  
Export

euro  
29

*elbow at floor S*



curva tecnica a 90°  
per File 2.0

**ACA033**

0,3

-

-

35

*90° elbow for File 2.0*



curva tecnica traslata  
per File 2.0

**ACA034**

0,3

-

-

35

*adjustable pipe for File 2.0*



curva tecnica traslata  
per Monet

**ACA074**

0,3

-

-

35

*adjustable pipe for Monet*



raccordo scarico parete "P"  
traslato per Monet

*"P" trap adjustable pipe  
for Monet*

colore	codice	kg	pz. pallet Italia	pz. pallet Export	euro
--------	--------	----	-------------------------	-------------------------	------

	<b>ACA075</b>	0,3	-	-	<b>29</b>
--	---------------	-----	---	---	-----------



manicoto concentrico  
per Monet

*concentric pipe for Monet*

	<b>ACA076</b>	0,2	-	-	<b>15</b>
--	---------------	-----	---	---	-----------



manicoto eccentrico 2 cm  
per Monet

*eccentric pipe 2 cm for Monet*

	<b>ACA077</b>	0,2	-	-	<b>15</b>
--	---------------	-----	---	---	-----------



manicoto eccentrico 4 cm  
per Monet

*eccentric pipe 4 cm for Monet*

	<b>ACA078</b>	0,2	-	-	<b>15</b>
--	---------------	-----	---	---	-----------



	colore	codice	kg	pz. pallet Italia	pz. pallet Export	euro
--	--------	--------	----	-------------------	-------------------	------

cannotto traslato per modifica ingresso acqua +/- 2 cm

**ACA035**

0,2 - - 29

*adjustable pipe for water inlet change +/-2 cm*

fissaggio laterale sospesi fischer

**ACA003**

0,3 - - 35

*fitting system kit for wall-hung fischer*

fissaggio laterale orinatorio e sanitari fischer

**ACA020**

0,3 - - 17

*fitting system kit for urinal and sanitaryware fischer*

**A16**

**ACA039**

0,3 - - 23

fissaggio per Wc A16 filomuro fischer

*fitting system kit for back to wall Wc A16 fischer*





fissaggi nascosti per wc/bidet  
sospesi A16 fischer

**ACA040**

kg pz.  
pallet  
Italia pz.  
pallet  
Export euro

1 - - 35

*ghost fitting system kit  
for wall-hung Wc/bidet A16  
fischer*




fissaggi per wc/bidet sospesi  
Civitas, Jazz, File 2.0, Atelier,  
Ten 4.0 e Monet

**ACA053**

0,3 - - 37

*fitting system kit for wall-hung  
Wc/bidet Civitas, Jazz, File 2.0,  
Atelier, Ten 4.0 and Monet*



staffe fissaggio per sospesi  
fischer

**ACA016**

1 - - 58

*fitting system kit for wall-hung*



tasselli per fissaggio lavabi  
sospesi fischer

**ACA007**

0,3 - - 12

*fitting system kit for wall-hung  
washbasins fischer*



colore	codice	kg	pz. pallet Italia	pz. pallet Export	euro
	<b>ACA001</b>	0,3	-	-	12

staffe per fissaggio lavabi sottopiano  
*fitting system kit for under-countertop washbasins*



	<b>ACA021</b>	1	-	-	98
--	---------------	---	---	---	----

sifone ridotto  
*reduced siphon*



	<b>ACA022</b>	1	-	-	109
--	---------------	---	---	---	-----

sifone cilindrico  
*siphon*



<b>FILE 2.0</b>	<b>FLA001</b>	1	-	-	92
-----------------	---------------	---	---	---	----

meccanismo di scarico doppio flusso per FLC001

*waste system double flow for FLC001*



colore	codice	kg	pz. pallet Italia	pz. pallet Export	euro
	<b>HERMITAGE HEA010</b>	1	-	-	98

meccanismo di scarico doppio flusso con galleggiante universale per HEC001

*double flow discharge, standard valve mechanism for HEC001*



	<b>HERMITAGE HEA013</b>	1	-	-	437
--	-------------------------	---	---	---	-----

meccanismo scarico con maniglia frontale e tubo esterno di scarico per HEC005

*flushing system with metal front handle and flush pipe for HEC005*



	<b>HERMITAGE HEA006</b>	1	-	-	437
--	-------------------------	---	---	---	-----

batteria scarico, pull in ceramica, catenella e tubo scarico in metallo per HEC004


*flushing system, with ceramic pull, metal chain and flush pipe for HEC004*



	<b>HERMITAGE ACA052</b>	0,3	-	-	35
--	-------------------------	-----	---	---	----

fissaggi per wc/bidet sospesi Hermitage fischer

*fitting system kit for wall-hung Wc/bidet Hermitage fischer*



	colore	codice	kg	pz. pallet Italia	pz. pallet Export	euro
<b>HERMITAGE</b>		<b>ACA013 76</b>	4	-	-	<b>782</b>
kit piedi + colonna di scarico e sifone bianco, cromo, bronzo, oro		<b>ACA013 71</b>	4	-	-	<b>782</b>
<i>feet kit + waste column and siphon white, chrome, bronze, gold</i>		<b>ACA013 72</b>	4	-	-	<b>863</b>
		<b>ACA013 73</b>	4	-	-	<b>863</b>
cisterna pvc con dispositivo di scarico doppio flusso		<b>ACA006</b>	1	-	-	<b>207</b>
<i>plastic cistern with waste system double flow</i>						
cassetta incasso a muro doppio scarico per Wc sospesi		<b>ACA041</b>	3	-	-	<b>403</b>
<i>concealed cistern double flow discharge for wall-hung Wcs</i>						



piletta sifonata Ø90  
per piatti doccia

*drain Ø90 for shower tray*

colore	codice	kg	pz. pallet Italia	pz. pallet Export	euro
--------	--------	----	-------------------	-------------------	------






	<b>ACA071</b>	0,3	-	-	<b>40</b>
--	---------------	-----	---	---	-----------



griglia inox per piletta ACA071

*inox cover for drain ACA071*

La piletta in tinta è disponibile solo per le varianti cromatiche riportate nella tabella listino qui a lato

	<b>ACA072 71</b>	0,6	-	-	<b>52</b>
	<b>ACA072 05</b>	0,6	-	-	<b>52</b>
	<b>ACA072 17</b>	0,6	-	-	<b>52</b>
	<b>ACA072 59</b>	0,6	-	-	<b>52</b>
	<b>ACA072 60</b>	0,6	-	-	<b>52</b>

*The matching drain is only available for the color variations shown in the price list chart on the side steel finish / ACA072 71*



---

colore	codice	kg	pz. pallet Italia	pz. pallet Export	euro
	○ <b>ACA036</b>	0,3	-	-	<b>75</b>

piletta universale lavabo  
up & down tappo ceramica

*up & down drain with ceramic  
cover for washbasin*

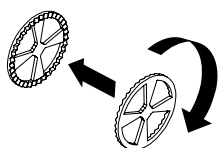


---

	<b>ACA032</b>	0,3	-	-	<b>69</b>
--	---------------	-----	---	---	-----------

piletta universale lavabo  
up & down cromo

*chrome up & down drain  
for washbasin*



0



1



2



3

colore	codice	kg	pz. pallet Italia	pz. pallet Export	euro
	<b>ACA064</b>	-	-	-	<b>13</b>

riduttore di flusso regolabile  
per adduzione wc

*adjustable flow reducer  
for wc water inlet*

a seconda del posizionamento  
aumenta o riduce il flusso  
d'acqua

*depending on the positioning  
increases or reduces  
the water flow*



colore	codice	kg	pz. pallet Italia	pz. pallet Export	euro
	<b>ACA017</b>	5	-	-	<b>161</b>

*"L" display for wall-hung sanitaryware x2*



	<b>ACA019</b>	25	-	-	<b>402</b>
--	---------------	----	---	---	------------

*column display for washbasins*



	<b>033</b>	20	-	-	<b>180</b>
--	------------	----	---	---	------------

*metal display for shower trays*



## LIVINGTEC / MATERIAL

### **CARATTERISTICHE, USO E MANUTENZIONE**

È prodotto con un materiale compatto la sua composizione è a base idrato di allumina e una bassa percentuale di resina poliestere acrilica materiale piacevole al tatto, la sua omogeneità e brillantezza, il nero la raggiunge totalmente grazie ad un trattamento a spruzzo, prodotto da trattare con cura ed attenzione.

### **CONSIGLI PER LA PULIZIA**

Lavare la superficie dei lavabi esclusivamente con prodotti neutri liquidi.

Per riassicquare e asciugare usare: spugne non abrasive, panni morbidi o pelle di "daino".

### **COSE DA NON USARE**

Pagliette d'acciaio, prodotti anticalcare e prodotti contenenti acidi.

### **TUTTI GLI ARTICOLI IN CATALOGO SONO IN FINITURA LUCIDA**

### **CHARACTERISTICS, USE AND MAINTENANCE**

The livingtec is a compact, not porous material. Its composition is based on hydrate of alumina and a small percentage of resins polyester acrylic, a material pleasant to the touch.

This material is so uniform and bright thanks to a spray-treatment. Please, take care and attention.

### **CLEANING ADVICES**

Wash the surface only with fluid neutral products; to remove soap and dry, use only not-pot scourers, soft clothes or deerskin.

### **DON'T USE FOR CLEANING**

Wire wool, anti-limestone products and acid products.

### **ALL PRODUCTS IN CATALOGUE ARE IN GLOSS FINISH**

## LEGNO - WOOD / MATERIAL

### **LAVORAZIONI E ACCESSORI**

- lavorazioni effettuate con macchinari a controllo numerico
- finitura trasparente effettuata con vernice acrilica provvista di certificazioni che ne attestano la resistenza all'umidità
- staffe per mensole in metallo laccato grigio
- ferramenta Wuth

### **MANUFACTURING AND ACCESSORIES**

- work done with CNC machines
- transparent finish made with acrylic paint provided with certifications that attest the resistance to moisture
- brackets for shelves in lacquered metal gray
- Wuth hardware

# CONDIZIONI GENERALI DI VENDITA

## DISPOSIZIONI GENERALI

Le presenti condizioni di vendita e di consegna si intendono integralmente accettate dal Committente con il conferimento dell'ordine o con il ritiro dei materiali. Vengono respinte le eventuali condizioni generali di contratto del Compratore.

## ACCETTAZIONE ORDINI

Gli ordini sono da intendersi subordinati all'accettazione di Artceram.

## PREZZI

I prezzi possono essere variati senza nessun preavviso e si intendono pattuiti secondo i listini in vigore al momento della consegna. I prezzi contenuti nel presente listino sono da intendersi franco fabbrica e IVA esclusa.

## PAGAMENTO

I termini di pagamento si intendono tassativi e decorrono dalla data di fatturazione. I pagamenti devono essere effettuati direttamente ad Artceram presso la sua sede. Hanno effetto liberatorio solo i pagamenti in contanti. Ogni altra forma di pagamento (assegni di c/c, circolari, vaglia, cambiali, tratte, ecc.) resta a completo rischio, pericolo e spesa del Committente e, ove accettata, salvo buon fine. Qualsiasi ritardo imputabile al Committente o qualsiasi contestazione sorgesse fra le parti, anche relativamente alle garanzie concesse, non produrrà alcun prolungamento o modifica nei termini dei pagamenti convenuti ed ogni azione ed eccezione del Committente non sarà ritenuta procedibile, se lo stesso non proverà di essere in regola coi pagamenti. Nel caso di mora in qualsiasi pagamento potranno essere sospese ed annullate le forniture in corso. Decorso il termine di pagamento stabilito in fattura senza che ne sia avvenuto il regolamento, Artceram avrà la facoltà di emettere tratta a vista per l'ammontare dell'intero credito aumentato delle spese. L'eventuale ritardo nel pagamento comporterà l'addebito di interessi al tasso corrente di mercato, aumentato del 2%. Nel caso di inosservanza di uno dei termini di scadenza anche tutte le altre fatture del venditore saranno immediatamente esigibili. L'esigibilità di tutte le fatture si verifica anche nell'ipotesi in cui il venditore venga a conoscenza di altre circostanze che lascino temere una cattiva situazione finanziaria del compratore (per esempio: emissione di assegni scoperti, cambiali protestate, procedimenti di sequestro, ecc.).

## TERMINI DI CONSEGNA, RITARDI O IMPEDIMENTI DI FORNITURA

Allorché viene indicato un termine di consegna, questo ha valore semplicemente informativo e non impegnativo, essendo subordinato a qualunque imprevisto. La consegna della merce si intende eseguita con la messa a disposizione della merce presso il nostro stabilimento di Civita Castellana (Italia). Interruzioni di lavoro conseguenti a cause di forza maggiore dispensano Artceram dall'osservare il termine di consegna indicato, senza peraltro dare diritto al Committente di esigere risarcimenti dovuti a danni di qualsiasi natura. La merce dovrà essere sempre ritirata dal Committente e non dovrà essere in ogni caso lasciata giacente. Le eventuali spese di giacenza, magazzinaggio, ecc. saranno comunque a carico del Committente.

## TRASPORTO

Salve condizioni particolari, la merce è venduta franco nostro stabilimento ed in ogni caso viaggia a rischio e pericolo del Committente anche se resa franco destino. Sono consentite forniture parziali e anticipate. Il trasporto è a carico del Committente. Le spedizioni avvengono per conto ed incarico del Committente, il quale, in caso di avarie, rotture o ammanchi, deve notificarlo alla nostra azienda, tramite il vettore, al momento della consegna. La merce consegnata rimane di riservato dominio della venditrice fino all'avvenuto pagamento. I termini di consegna si intendono sempre indicativi ed in relazione alle possibilità del momento. Non si assume nessuna responsabilità per ritardi o mancate consegne per fatti o atti indipendenti dalla nostra volontà ed eventuali richieste di risarcimento danni per ritardi di consegna non saranno accettati.

## IMBALLAGGIO

L'imballaggio viene effettuato in pallets e retraibile. Il costo dell'imballaggio è a carico del Committente, salvo patto contrario risultante dalla conferma d'ordine. A parziale recupero delle spese di imballo viene addebitato il 3%.

## RESPONSABILITÀ

Artceram non dà garanzie circa l'impiego errato o inadatto della merce fornita e pertanto nessuna responsabilità potrà essere attribuita a qualsiasi titolo e nessun indennizzo potrà essere richiesto. Qualora il materiale risultasse difettoso per vizi di fabbricazione riconosciuti a seguito di accertamenti tecnici, Artceram si riserva di sostituirlo o di accreditare il valore qualora più conveniente procedere alla sua distruzione in loco. In nessun caso la responsabilità di Artceram può estendersi ai danni diretti e indiretti che dovessero derivare dalla posa in opera del materiale difettoso.

## RECLAMI

Non si accettano reclami di nessun genere trascorsi otto giorni dal ricevimento della merce. Eventuali reclami dovranno essere fatti a mezzo lettera raccomandata entro tale termine. In ogni caso nessuna contestazione verrà accettata per materiali già posti in opera.

## CARATTERISTICHE TECNICHE E COLORI

Artceram si riserva la facoltà di modificare le caratteristiche al fine di migliorare tecnicamente ed esteticamente il prodotto o sospendere la produzione dei modelli in qualsiasi momento senza preavviso. Pesi e misure sono da considerarsi indicativi. Le misure di installazione, riportate nei cataloghi, possono presentare differenze rispetto ai pezzi reali in considerazione delle peculiari caratteristiche di fabbricazione degli articoli in ceramica.

## FORO COMPETENTE

Qualsiasi controversia fra Artceram e il Committente sarà di competenza soltanto del Foro di Viterbo (Italia), esclusa qualsiasi altra deroga, anche nel caso di chiamata in giudizio per garanzia, connessione, contigenza di lite.

# GENERAL SALES CONDITIONS

## GENERAL CONDITIONS

*The present conditions of sale and delivery are considered as fully accepted by the Purchaser upon the order or the collection of the goods. Any general conditions of sale of the Purchaser are rejected.*

## ACCEPTANCE OF ORDERS

*The orders are anyway subject to the prior consent of Artceram.*

## PRICES

*Prices may be charged without notice and are agreed according to the price list in force on delivery. The prices of the present price list are meant ex factory and don't include V.A.T.*

## PAYMENT

*Payment terms must be strictly respected starting from the invoice date. Payments should be made directly to Artceram at its headquarter. Only cash payment will free from the debt. Any other form of payment (current account cheques, bank draft, money orders, bills, draft and so on) is accepted under reserve and remains at the Purchaser's risk, peril and expenses. Any delay caused by the Purchaser or should any dispute arise between the parties as to the guarantees granted will not result in an extension or change of the terms of payment agreed upon and any Purchaser's action and exception will not be considered as prosecutable if the Purchaser does not prove to be up-to-date with his payments. In case of delay in any payment the supplies under way may be interrupted or cancelled. If no payments has been received within the terms set up in the invoice, Artceram will be authorized to issue a sight draft for the total amount of its credit plus the relevant expenses. Any possible delay in the payment will result in the charge of interest at the market current rate plus 2%. In case of failure to meet one of the payment dates the seller will be entitled to demand immediate payment of all other invoices. Payment of all the invoices may also be demanded if the seller receives information about others circumstances which may indicate that the purchaser's financial situation is not sound (for example: issue of bouncing cheques, protested bills of exchange, attached proceeding).*

## DELIVERY TERMS, DELAYS OR OBSTACLES IN SUPPLY

*When a delivery terms is stated, such term is given only for information purpose and is not binding since it is subject to any kind of contingency. Delivery is considered as being completed when the goods are available at our factory in Civita Castellana (Italy). Work stoppage resulting from act of God will exempt Artceram from the observance of the delivery term stated without giving the Purchaser the right to claim for any kind of damages. The goods shall always be collected and shall not remain in stock for any reason. Any stock or storage expenses or other costs will be charged to the Customer.*

## CARRIAGE

*Except for particular condition, goods are delivered ex factory and travel at Purchaser's risk even when they are delivered free port of destination. Partial supplies and early supply are permitted. The cost of transport is at Customer charge. Shipment are made on behalf of the buyer. In case of damages, breakages and shortages, the buyer has to notify to our firm through the carrier at the moment of the delivery. The supplier is the owner of the delivered goods up to the due payment. Terms of delivery are subject to variations and depending to the possibilities of the moment. Our firm is not responsible for any delay or missing deliveries caused by any facts independent of our will and any claim for reimbursement for any delay that may occur in delivery will not be accepted.*

## PACKAGING

*The packaging is made in pallets and shrink. The cost of the packaging is charged to the Purchaser, unless otherwise agreed upon as specified in the order confirmation. We charge of 3% for freights of packaging.*

## LIABILITY

*Artceram gives no guarantee against the improper or wrong use of the goods supplied, consequently no liability may be imputed to it for any reason and no damages may be claimed for. Should the material be supplied turn out to be faulty for manufacturing defects being acknowledged after technical checks, Artceram reserves the right to replace it or to credit its value if the destruction on site of the goods is deemed to be more convenient. The liability of Artceram can in no case be extended to the direct and consequential damages which could result from the installation of faulty material.*

## COMPLAINS

*No complain of any kind will be accepted after eight days from the receipt of the goods. Possible complains should be made through a registered letter within such term. In any case no objection will be accepted for already installed material.*

## TECHNICAL FEATURES AND COLORS

*Artceram reserves the right to change the features of its products in order to improve them from the technical and aesthetic viewpoint or to interrupt the production of certain models in any time without notice. Weight and measures are given only for information purposes. Discrepancies may be found between the dimensions shown in the catalogues and the real pieces because of the manufacturing characteristics of the articles in ceramic.*

## COMPETENT COURT

*Any dispute between Artceram and the Purchaser will be settled only by the Court of Viterbo (Italy), with no exception to such rule, even in case of summons for guarantee, consolidation of actions or lawsuit contingency.*



**SPECIAL THANKS TO:**

Fima Carlo Frattini [www.fimacf.com](http://www.fimacf.com)

Nobili [www.nobili.it](http://www.nobili.it)

Rubinetterie Stella [www.rubinetteriestella.it](http://www.rubinetteriestella.it)

**CREDITS:**

Design by [Meneghello Paoelli](#)

jolie | vogue 2.0 | flair 3.0 | flair 4.0 | fuori scala | cup | sharp | la fontana 2.0  
petit | chic | the one | atelier | jazz | civitas | a16 | file 2.0 | monet | ten  
cognac | scalino | ghost | rombo & millerighe | la ciotola | lavamani

Design by [Carlo Urbinati](#)

fuori 1 | fuori 3

Catalogue Design [Studio '48](#)

Photo [Roberto Costantini](#)

Rendering [Salaposa Studio](#)



**ARTCERAM S.r.l.**

Via Monsignor Tenderini s.n.c.  
01033 Civita Castellana (VT) Italy  
T. +39 0761 599 499  
F. +39 0761 514 232  
info@artceram.it  
www.artceram.it







**ARTCERAM S.r.l.**

Via Monsignor Tenderini s.n.c.  
01033 Civita Castellana (VT) Italy  
T. +39 0761 599 499  
F. +39 0761 514 232  
info@artceram.it  
www.artceram.it